

Panorama URGENCES 2020

Activité des structures
d'urgences de la région
Grand Est

1ers résultats RPU

ALSACE

CHAMPAGNE-ARDENNE

LORRAINE

PANORAMA GRAND EST

LA REGION GRAND EST

La démographie en région

	Total Grand Est	Alsace	Champagne-Ardenne	Lorraine
Nombre d'habitants*	5 524 817	1 911 864	1 305 723	2 307 230
Évolution population 2019/2020	0,2%	0,8%	-0,2%	0,0%
Part des 75 ans et plus	9,4%	8,9%	9,8%	9,6%
Superficie (en km ²)	57 433	8 280	25 606	23 547
Densité de population (nombre d'habitants au km ²)	96,2	230,9	51,0	98,0

*Estimation INSEE au 1er janvier 2021

Population 2020 en région Grand Est (estimation INSEE au 1^{er} janvier 2021)

Numéro de département	Nom de département	Population
08	Ardennes	265 213
10	Aube	310 222
51	Marne	561 972
52	Haute-Marne	168 316
TOTAL CHAMPAGNE-ARDENNE		1 305 723
54	Meurthe-et-Moselle	730 036
55	Meuse	179 154
57	Moselle	1 038 901
88	Vosges	359 139
TOTAL LORRAINE		2 307 230
67	Bas-Rhin	1 147 820
68	Haut-Rhin	764 044
TOTAL ALSACE		1 911 864
TOTAL GRAND EST		5 524 817



CHIFFRES CLÉS 2020

RPU

1 [Activité générale](#) p5

2 [Activité pédiatrique \(- 18 ans\)](#) p8

3 [Activité gériatrique \(+ 75 ans\)](#) p10

4 [Activité pour AVC](#) p12



Grand Est

Radar d'exploitabilité des critères du RPU

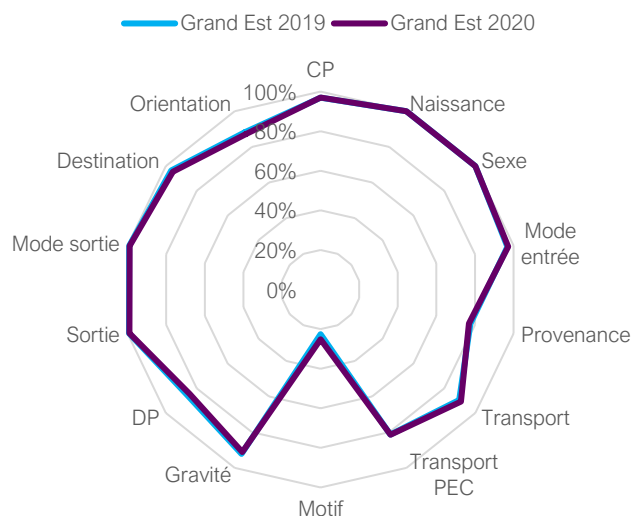


RECUEIL DES DONNÉES

1 279 419 RPU transmis

Soit 3 496 par jour en moyenne

-26,6 % Evolution 2019/2020



PATIENTS

42,7 ans en moyenne

3% de moins de 1 an

23% de moins de 18 ans

16% de 75 ans et plus

1,08 Sex ratio



ARRIVÉES

Passages

27% la nuit [20h-07h59]

44% en horaire de PDS

29% le week-end

Mode de transport

69% Moyens personnels

17% Ambulance

12% VSAV

2% SMUR

CCMU

15% CCMU1

2% CCMU 4 et 5



MODE DE SORTIE

25% Hospitalisations post-urgences
dont UHCD 34%

22% Mutation interne

3% Transfert externe

75% Retour au domicile



DURÉE DE PASSAGE

4:02 Durée moyenne

2:48 Durée médiane

64% Pris en charge en moins de 4h

40% lors d'une hospitalisation post-urgences

72% lors d'un retour à domicile



DIAGNOSTIC PRINCIPAL

59% Médico-chirurgical




30% Traumatologique




3% Psychiatrique

2% Toxicologique

85% DP exploitable

1 - CHIFFRES CLÉS GÉNÉRAUX

	Grand Est	Alsace	Champagne-Ardenne	Lorraine
 RECUEIL DES DONNÉES				
Nombre de RPU transmis	1 279 419	418 692	339 601	521 126
Évolution 2019/2020 (RPU)	-26,6%	-26,4%	-22,0%	-29,7%
 PATIENTS				
Sex-ratio H/F	1,08	1,08	1,07	1,08
Age moyen (en années)	42,7	41,7	42,8	43,4
Moins de 1 an	3%	3%	2%	2%
Moins de 18 ans	23%	24%	22%	22%
75 ans et plus	16%	15%	16%	17%
 ARRIVÉES				
Nuit [20h-08h[27%	28%	26%	28%
Horaire de PDS	44%	44%	43%	44%
Week-end	28%	29%	28%	28%
MODE DE TRANSPORT				
Moyens personnels	69%	70%	72%	66%
SMUR (y compris transport hélicoptéré)	2%	3%	1%	1%
VSAV	12%	11%	10%	14%
Ambulance	17%	15%	15%	19%
CCMU				
CCMU 1	15%	14%	23%	10%
CCMU 4 et 5	2%	2%	1%	2%

	Grand Est	Alsace	Champagne-Ardenne	Lorraine
 DIAGNOSTIC PRINCIPAL				
Médico-chirurgical	59%	60%	58%	60%
Traumatologique	30%	32%	31%	29%
Psychiatrique	3%	3%	4%	4%
Toxicologique	2%	2%	2%	2%
DP exploitables	85%	72%	83%	96%
 DURÉE DE PASSAGE				
Durée moyenne de passage	4:02	3:55	4:03	4:06
Durée médiane de passage	2:48	2:43	2:48	2:51
Passages en moins de 4h	64%	65%	64%	64%
<i>Lors d'une hospitalisation post-urgences</i>	40%	39%	37%	44%
<i>Lors d'un retour au domicile</i>	72%	73%	73%	71%
 MODE DE SORTIE				
Hospitalisation post-urgences	25%	26%	23%	25%
<i>dont UHCD</i>	34%	47%	32%	24%
Mutation interne	22%	24%	20%	22%
Transfert externe	3%	2%	3%	3%
Retour au domicile	75%	74%	77%	75%

2 - CHIFFRES CLÉS PÉDIATRIQUES (-18 ANS)

	Grand Est	Alsace	Champagne-Ardenne	Lorraine
RECUEIL DES DONNÉES				
Nombre de RPU pour les moins de 18 ans tous SU	292 832	102 494	74 117	116 221
Taux d'urgence pédiatrique	23%	24%	22%	22%
Évolution 2019/2020 (à établissements constants)	-32,2%	-32,0%	-32,8%	-32,1%
PATIENTS				
Sex ratio	1,19	1,21	1,14	1,19
[0 - 1 an[12%	14%	11%	11%
[1 - 5 ans[29%	30%	29%	29%
[5 - 10 ans[22%	22%	21%	22%
[10 - 15 ans[22%	21%	22%	22%
[15 - 18 ans[15%	14%	17%	16%
ARRIVÉES				
Nuit [20h-08h[28%	28%	28%	28%
Nuit profonde [00h-08h[8%	8%	8%	8%
Horaire de PDS	46%	46%	46%	46%
Week-end	29%	30%	29%	29%
MODE DE TRANSPORT				
Moyens personnels	92%	94%	92%	90%
SMUR (y compris transport hélicoptéré)	1%	1%	1%	0%
VSAV	5%	3%	5%	6%
Ambulance	3%	2%	2%	4%
CCMU				
CCMU 1	26%	26%	37%	19%
CCMU 4 et 5	<1%	<1%	<1%	<1%

Grand Est

Alsace

Champagne-
Ardenne

Lorraine



DIAGNOSTIC PRINCIPAL

Médico-chirurgical	52%	54%	51%	52%
Douleurs abdominales, pathologies digestives	23%	23%	24%	24%
ORL, ophtalmo, stomato et carrefour aéro-digestif	23%	23%	25%	22%
Dyspnées, pathologies des voies aériennes inférieures	7%	8%	7%	7%
Fièvre et infectiologie générale	10%	9%	10%	10%
Traumatologique	41%	41%	41%	41%
Psychiatrique	2%	1%	2%	3%
Toxicologique	1%	1%	1%	1%
Autres recours	3%	3%	5%	3%
DP exploitables	86%	72%	86%	98%



DURÉE DE PASSAGE




Durée moyenne de passage	2:17	2:16	2:45	2:02
Durée médiane de passage	1:45	1:46	2:00	1:37
Passages en moins de 4h	88%	88%	82%	90%
<i>Lors d'une hospitalisation post-urgences</i>	79%	79%	73%	81%
<i>Lors d'un retour à domicile</i>	89%	89%	83%	92%






MODE DE SORTIE




Hospitalisation post-urgences	13%	12%	12%	13%
Mutation interne	12%	12%	11%	12%
Transfert externe	1%	0%	1%	1%
Retour au domicile	87%	88%	88%	87%

3 - CHIFFRES CLÉS GÉRIATRIQUES (+75 ANS)

	Grand Est	Alsace	Champagne-Ardenne	Lorraine
 RECUEIL DES DONNÉES				
Nombre de RPU pour les 75 ans et +	203 676	63 236	53 342	87 098
Taux d'urgence gériatrique	16%	15%	16%	17%
Évolution 2019/2020 (à établissements constants)	-9,0%	-7,7%	-9,4%	-9,8%
 PATIENTS				
Sex ratio	0,73	0,73	0,73	0,72
[75 - 85 ans[52%	55%	51%	51%
[85 - 120 ans[48%	45%	49%	49%
 ARRIVÉES				
Nuit [20h-08h[23%	23%	21%	24%
Nuit profonde [00h-08h[11%	10%	10%	11%
Horaire de PDS	38%	38%	37%	39%
Week-end	26%	26%	26%	26%
MODE DE TRANSPORT				
Moyens personnels	30%	31%	34%	27%
SMUR (y compris transport hélicoptéré)	3%	6%	3%	2%
VSAV	21%	21%	16%	24%
Ambulance	46%	42%	47%	47%
CCMU				
CCMU 1	6%	5%	9%	4%
CCMU 4 et 5	4%	5%	3%	4%

	Grand Est	Alsace	Champagne-Ardenne	Lorraine
 DIAGNOSTIC PRINCIPAL				
Médico-chirurgical	72%	70%	72%	74%
Douleurs thoraciques, pathologies cardio-vasculaires	15%	17%	15%	13%
Dyspnées, pathologies des voies aériennes inférieures	14%	14%	14%	15%
Douleurs abdominales, pathologies digestives	13%	13%	14%	12%
Céphalées, pathologies neurologiques hors SNP	9%	10%	8%	9%
Traumatologique	22%	25%	21%	21%
Psychiatrique	2%	1%	2%	2%
Toxicologique	0%	0%	0%	0%
Autres recours	4%	4%	5%	4%
DP exploitables	86%	79%	81%	94%
 DURÉE DE PASSAGE				
Durée moyenne de passage	6:19	6:02	6:19	6:31
Durée médiane de passage	5:10	5:10	5:04	5:15
Passages en moins de 4h	37%	36%	37%	36%
<i>Lors d'une hospitalisation post-urgences</i>	29%	27%	26%	32%
<i>Lors d'un retour à domicile</i>	46%	49%	51%	41%
 MODE DE SORTIE				
Hospitalisation post-urgences	56%	58%	54%	55%
Mutation interne	51%	54%	49%	50%
Transfert externe	5%	4%	5%	5%
Retour au domicile	44%	42%	45%	44%

4 - CHIFFRES CLÉS A.V.C.

	Grand Est	Alsace	Champagne-Ardenne	Lorraine
 RECUEIL DES DONNÉES				
Nombre de RPU pour AVC	11 594	3 486	2 500	5 608
Moyenne quotidienne	32	10	7	15
Taux de passage pour AVC (parmi les RPU transmis)	1,1%	1,2%	0,9%	1,2%
Évolution 2019/2020 (à établissements constants)	-4,7%	-10,0%	-2,5%	-1,9%
 PATIENTS				
Sex ratio	1,01	1,07	0,97	0,99
Age moyen (en années)	72	72	73	72
Moins de 18 ans	1%	1%	0%	1%
[18 - 30 ans[1%	1%	2%	1%
[30 - 45 ans[4%	4%	4%	4%
[45 - 65 ans[22%	23%	21%	22%
[65 - 75 ans[23%	22%	23%	23%
[75 - 85 ans[25%	26%	24%	25%
[85 - 120 ans[24%	23%	25%	23%
 ARRIVÉES				
Nuit [20h-08h[21%	20%	19%	22%
Nuit profonde [00h00-07h59[8%	8%	7%	8%
Horaire de PDS	36%	36%	35%	37%
Week-end	25%	26%	26%	24%
MODE DE TRANSPORT				
Moyens personnels	31%	25%	33%	32%
SMUR (y compris transport hélicopté)	5%	7%	7%	3%
VSAV	25%	29%	23%	24%
Ambulance	39%	38%	36%	41%

	Grand Est	Alsace	Champagne-Ardenne	Lorraine
CCMU				
CCMU 1	2%	2%	2%	2%
CCMU 4 et 5	9%	14%	7%	7%
DIAGNOSTIC PRINCIPAL				
Avec un code diagnostic AVC	54%	50%	51%	57%
Avec un code diagnostic AIT	30%	31%	33%	29%
Avec un code relatif à un symptôme évocateur d'AVC	3%	4%	4%	2%
Avec un code relatif à une hémorragie intracérébrale non traumatique	13%	15%	13%	12%
DURÉE DE PASSAGE				
Durée moyenne de passage	6:37	6:21	6:42	6:44
Durée médiane de passage	5:27	5:19	5:36	5:29
Passages en moins de 4h	33%	32%	31%	35%
MODE DE SORTIE				
Hospitalisation post-urgences	80%	81%	85%	78%
Mutation interne	69%	75%	70%	66%
Transfert externe	11%	6%	15%	12%
Retour au domicile	19%	18%	15%	22%

ACTIVITÉ RÉGIONALE DES STRUCTURES D'URGENCES

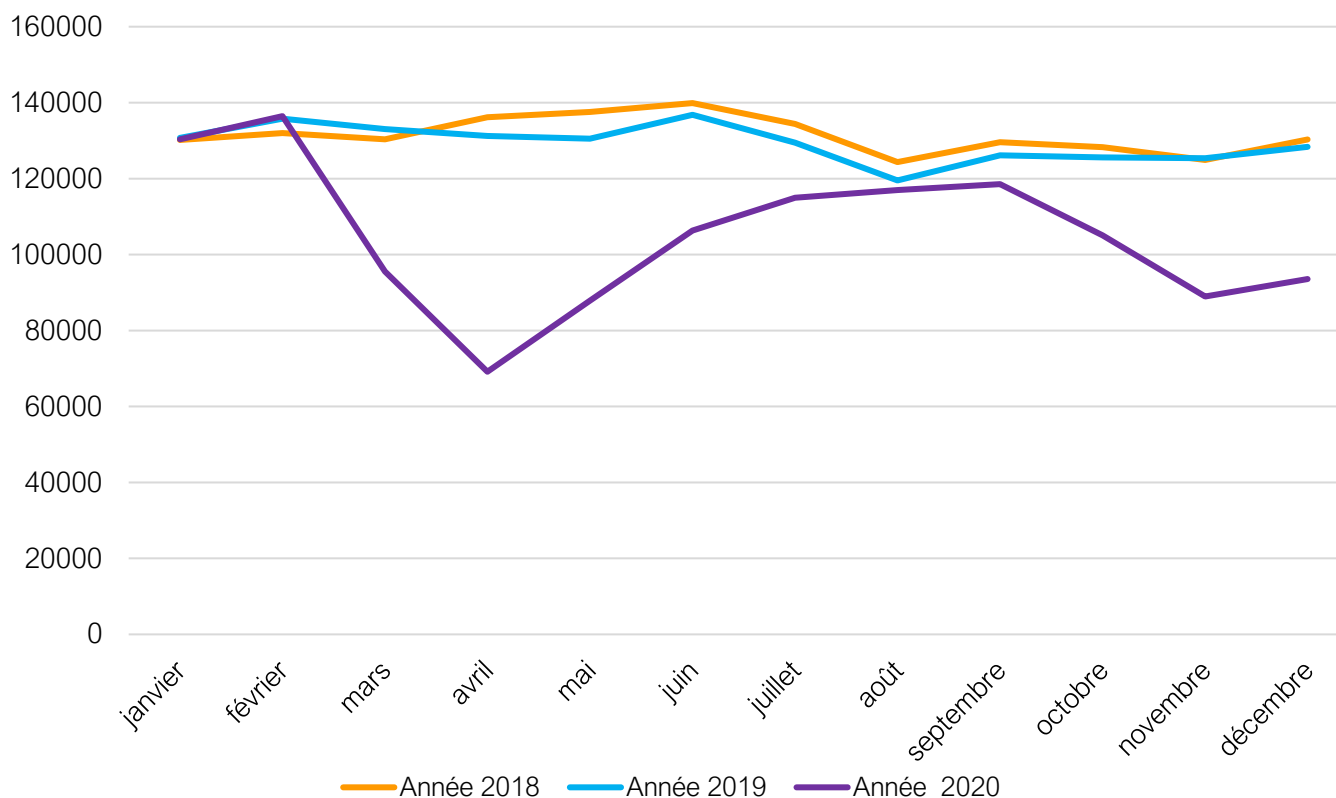
- 1 [Passages dans le temps](#) p15
- 2 [Caractéristiques des patients](#) p19
- 3 [Mode de transport des patients](#) p21
- 4 [Prise en charge](#) p22
- 5 [Sortie et devenir](#) p25

1 – Passages dans le temps

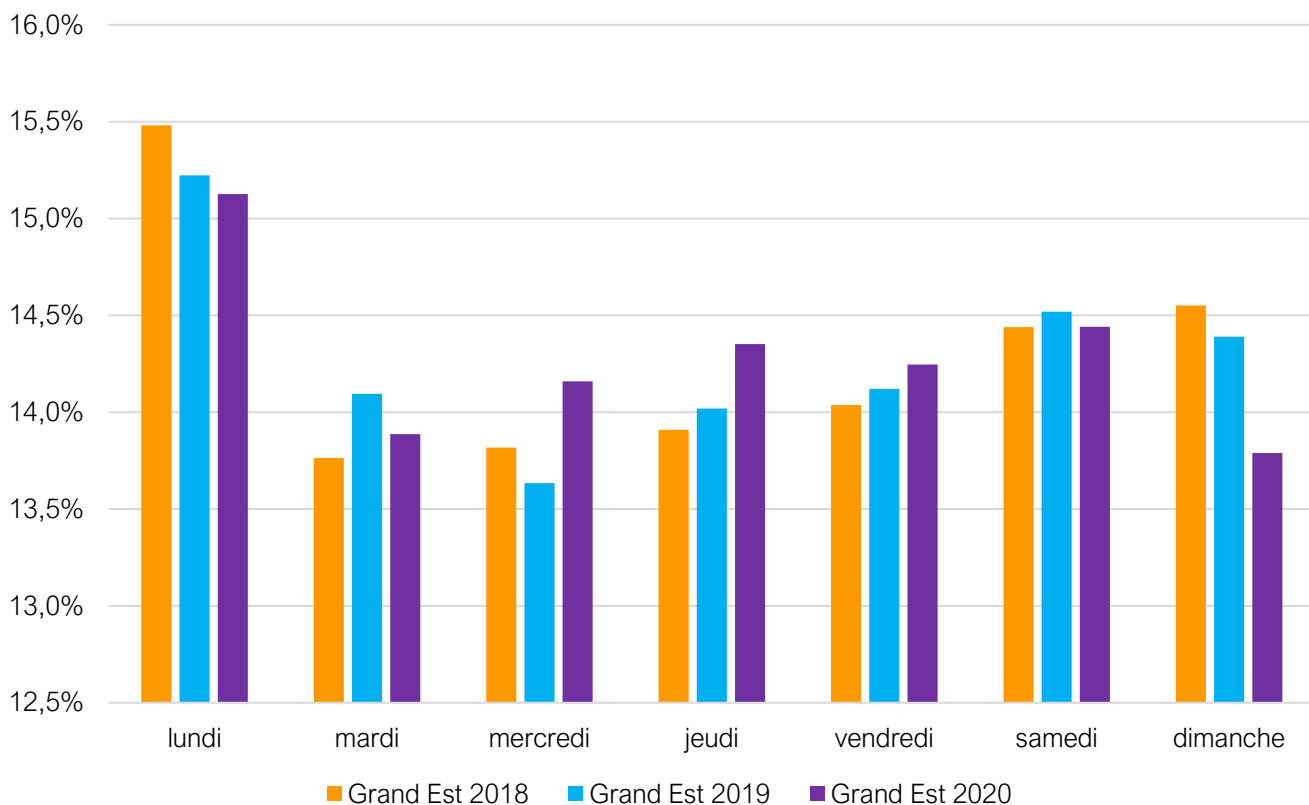
Répartition des passages par mois (jours constants) et par année en région Grand Est (en %)



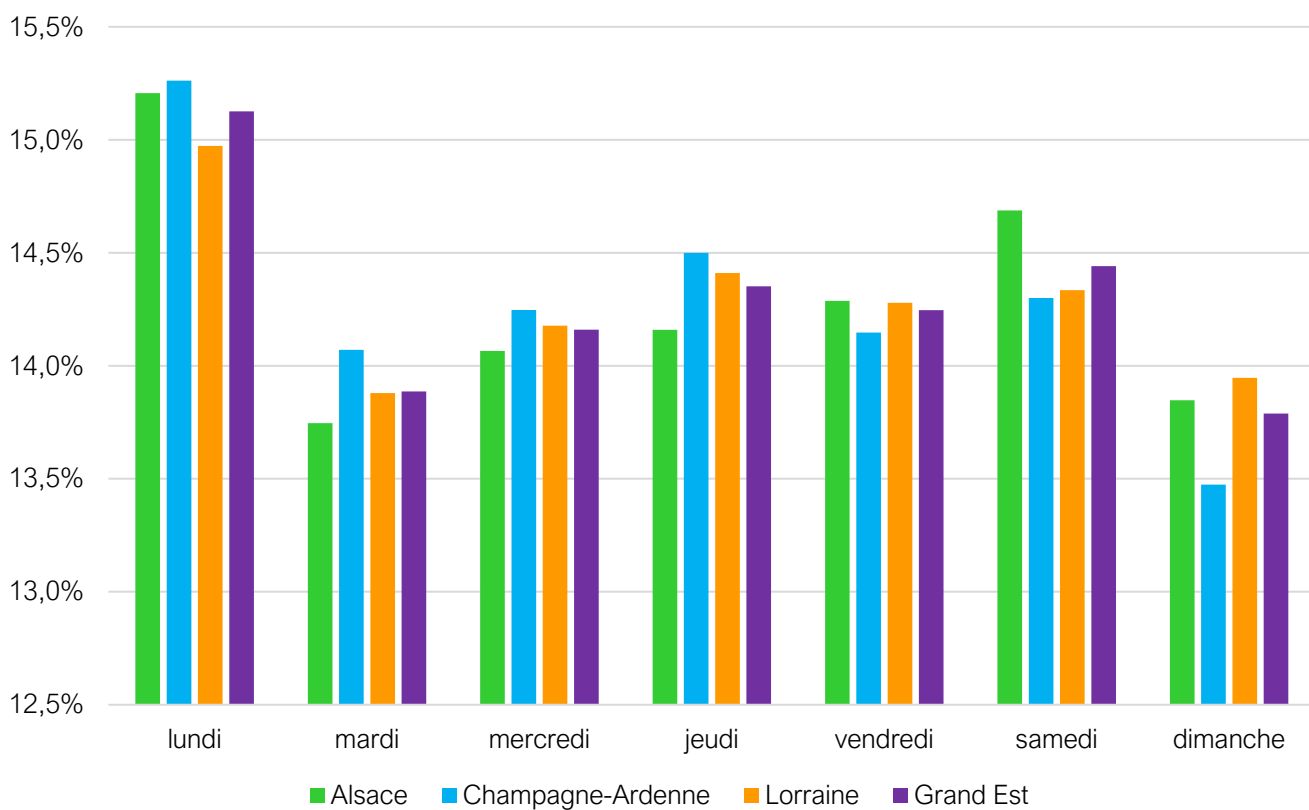
Répartition du nombre de passages par mois (jours constants) et par année en région Grand Est



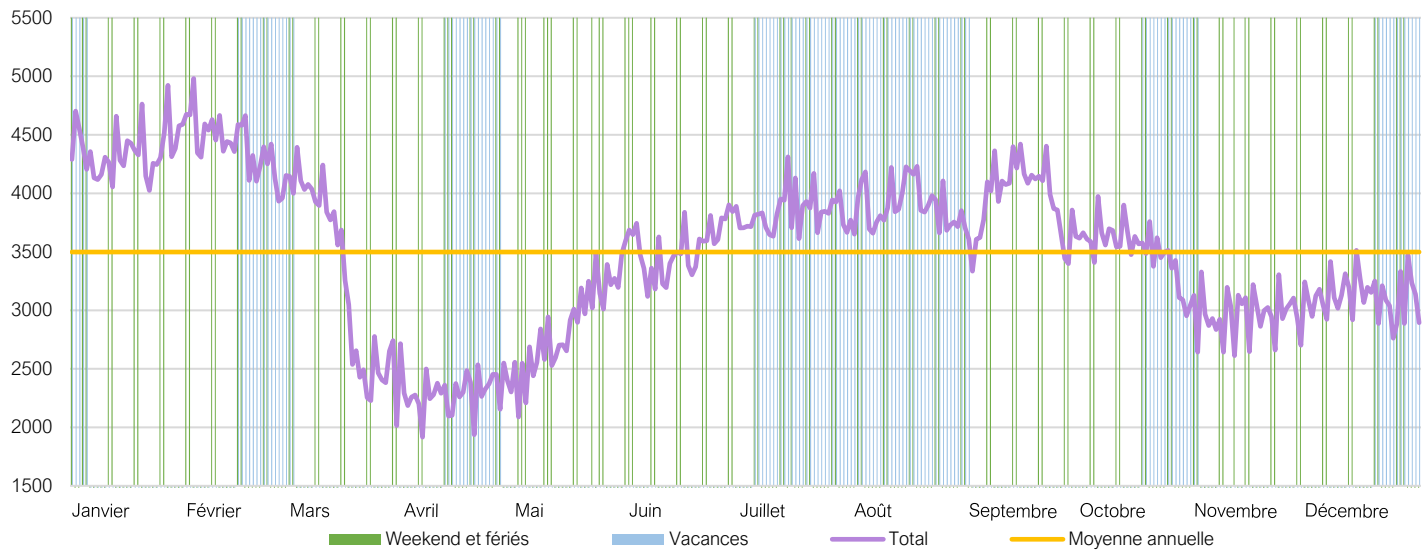
Fréquentation journalière en région Grand Est selon les années



Fréquentation journalière en région Grand Est en 2020 par territoire



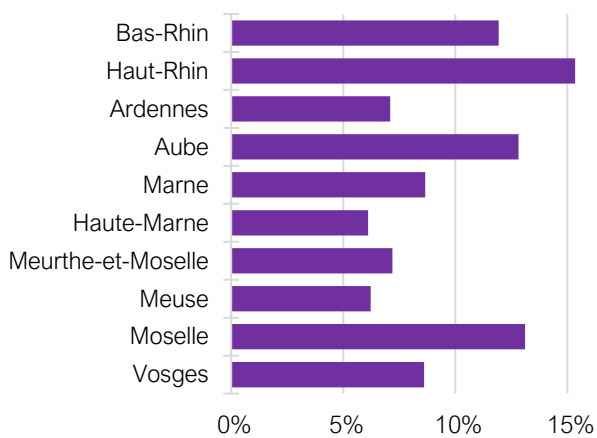
Répartition des passages par semaine – lien avec les vacances scolaires



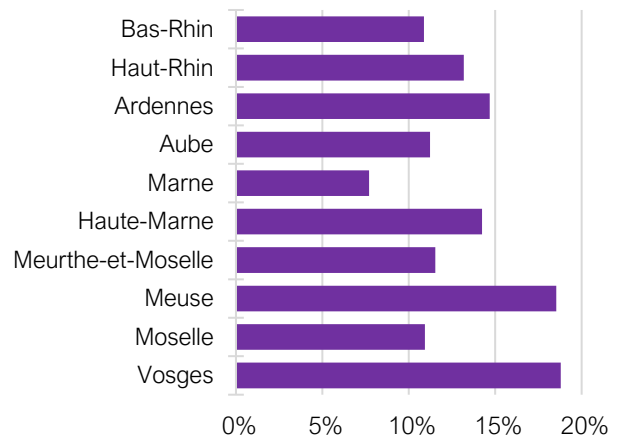
Variation du nombre de passages quotidiens pendant les vacances scolaires en 2020

Les variations sont calculées par rapport à la moyenne quotidienne du nombre de passages en période scolaire ; illustrées par un graphique dédié. Les vacances hivernales comprennent les vacances de Noël et celles d’hiver.

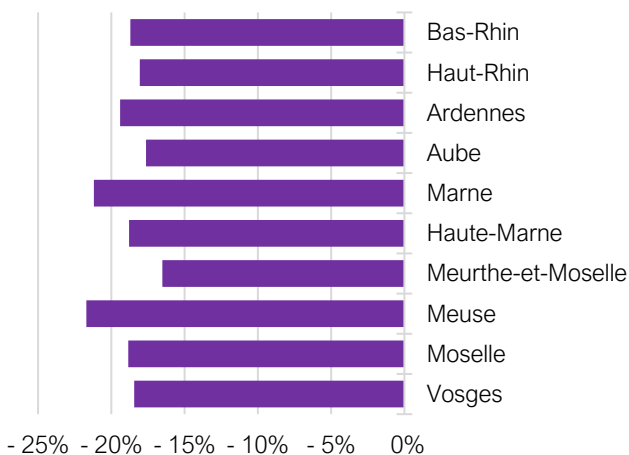
Vacances hivernales



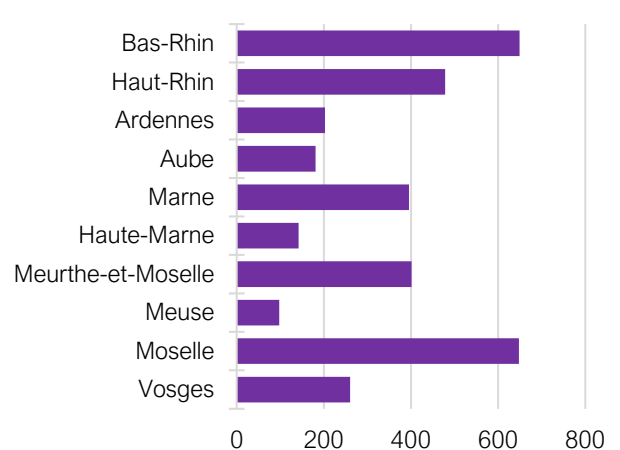
Vacances estivales



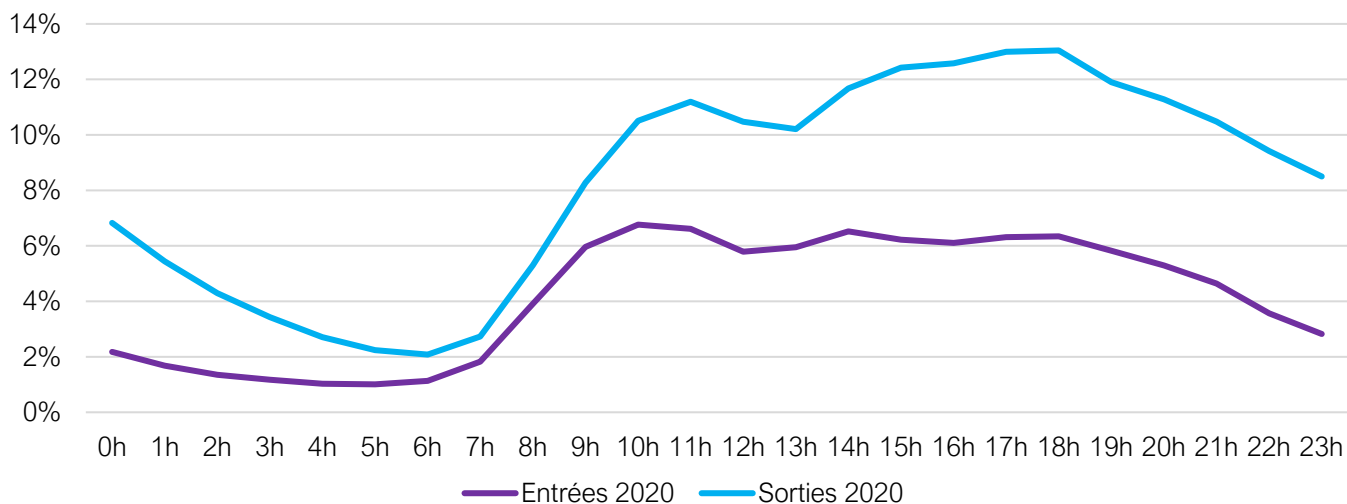
Vacances Pâques et Toussaint



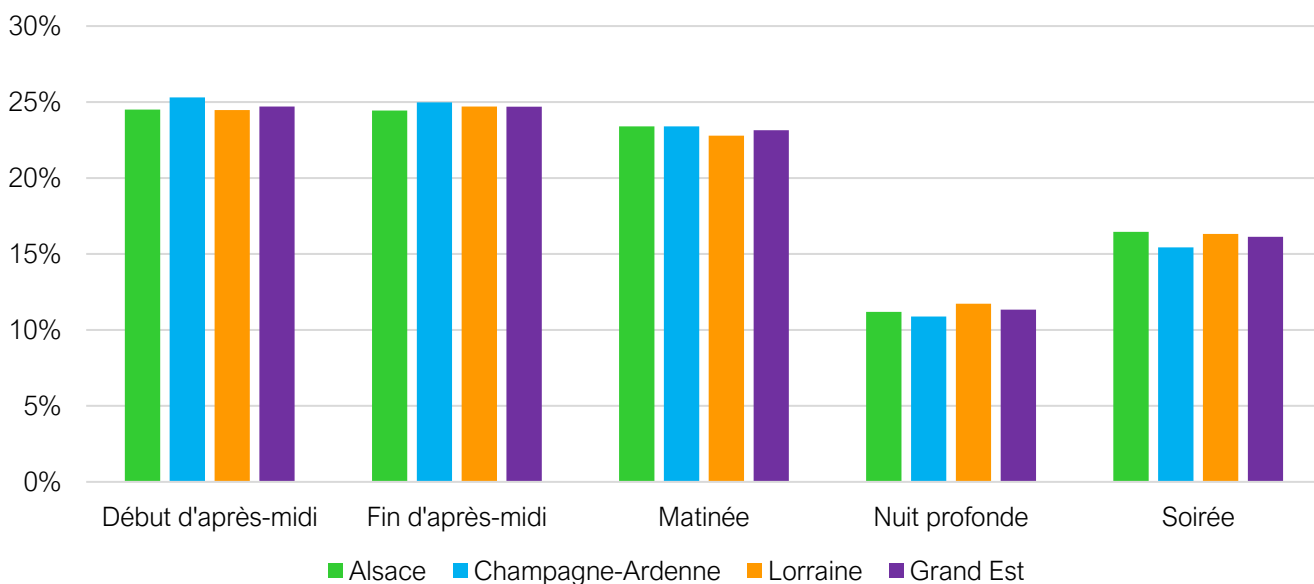
Moyenne quotidienne en période scolaire



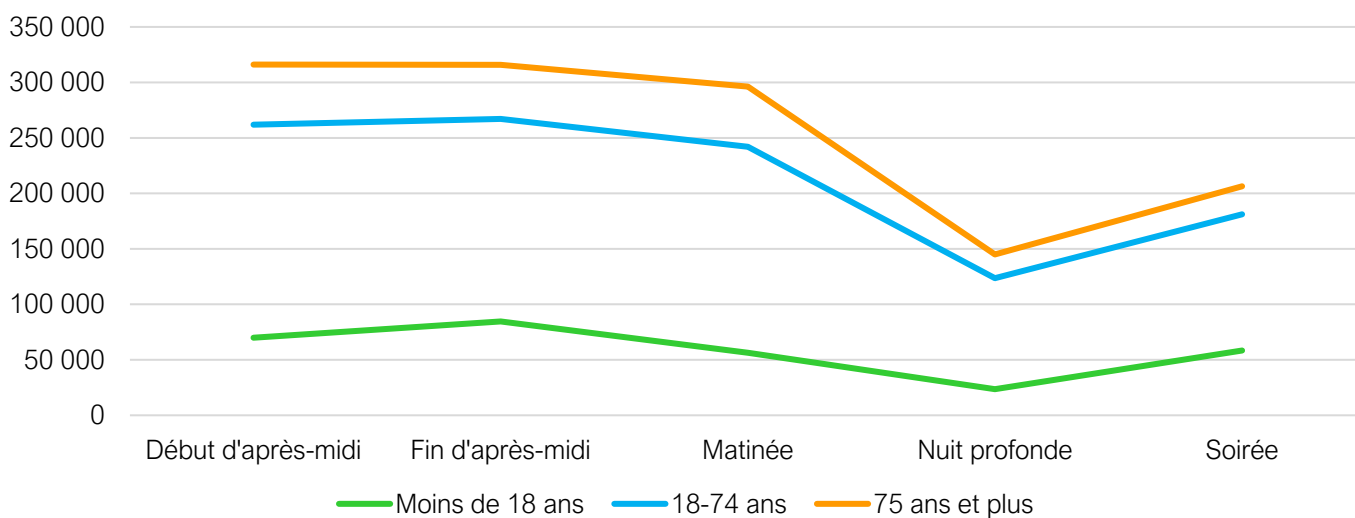
Répartition des passages 2020 par heure d'entrée et sortie en région Grand Est



Répartition des passages 2020 par période d'entrée



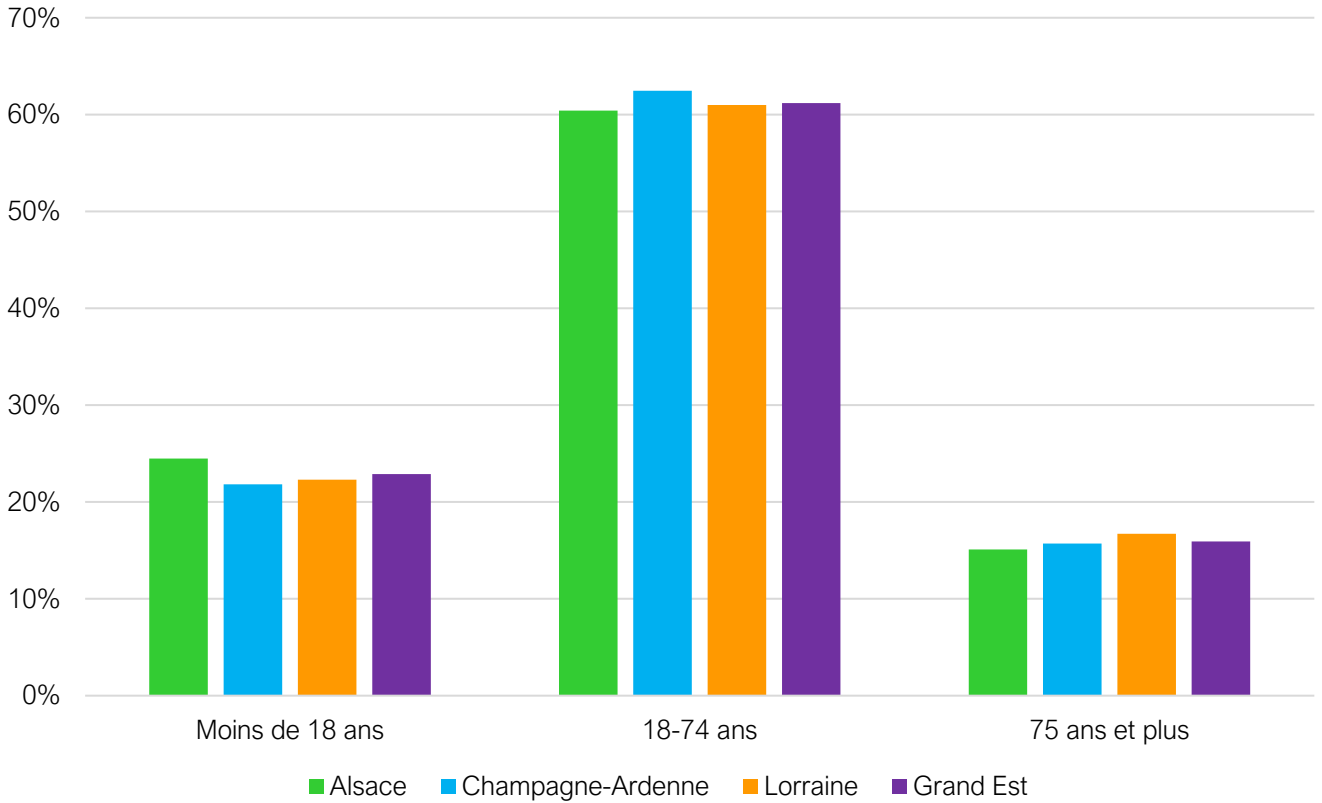
Passages par tranche horaire et classe d'âge en région Grand Est en 2020



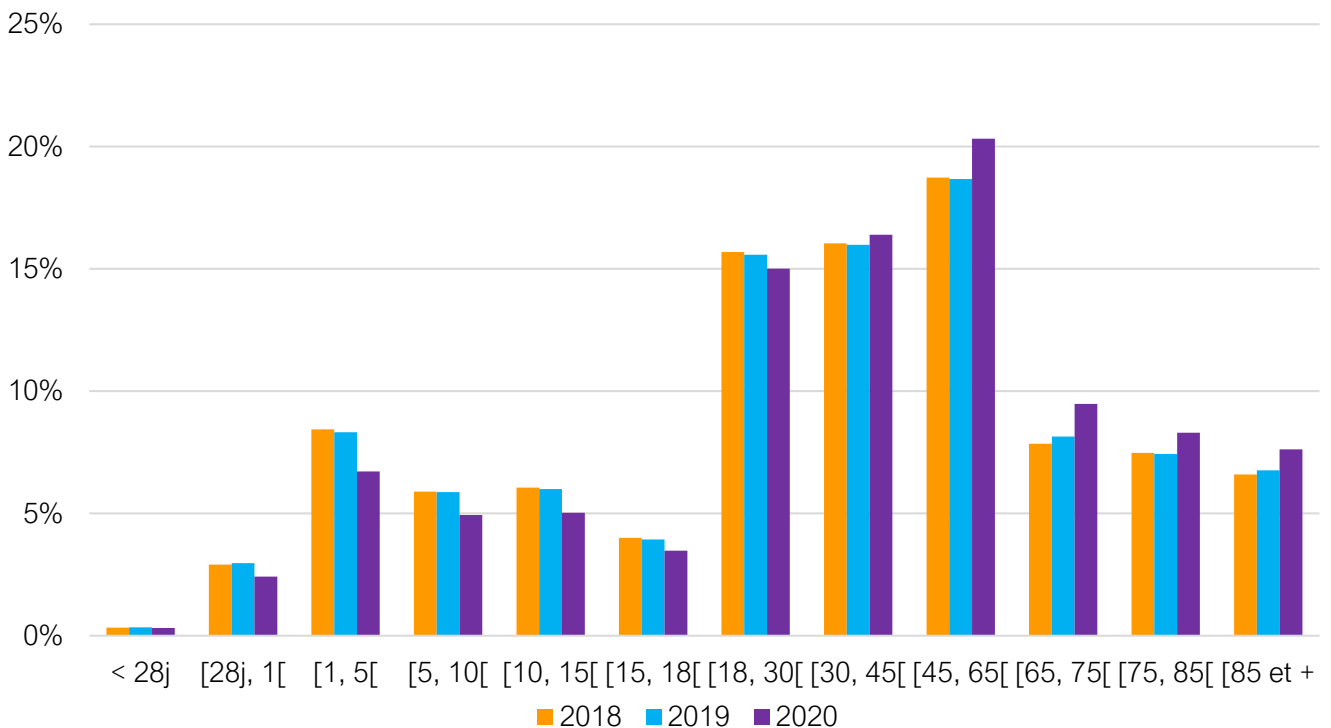
2 – Caractéristiques des patients

Age

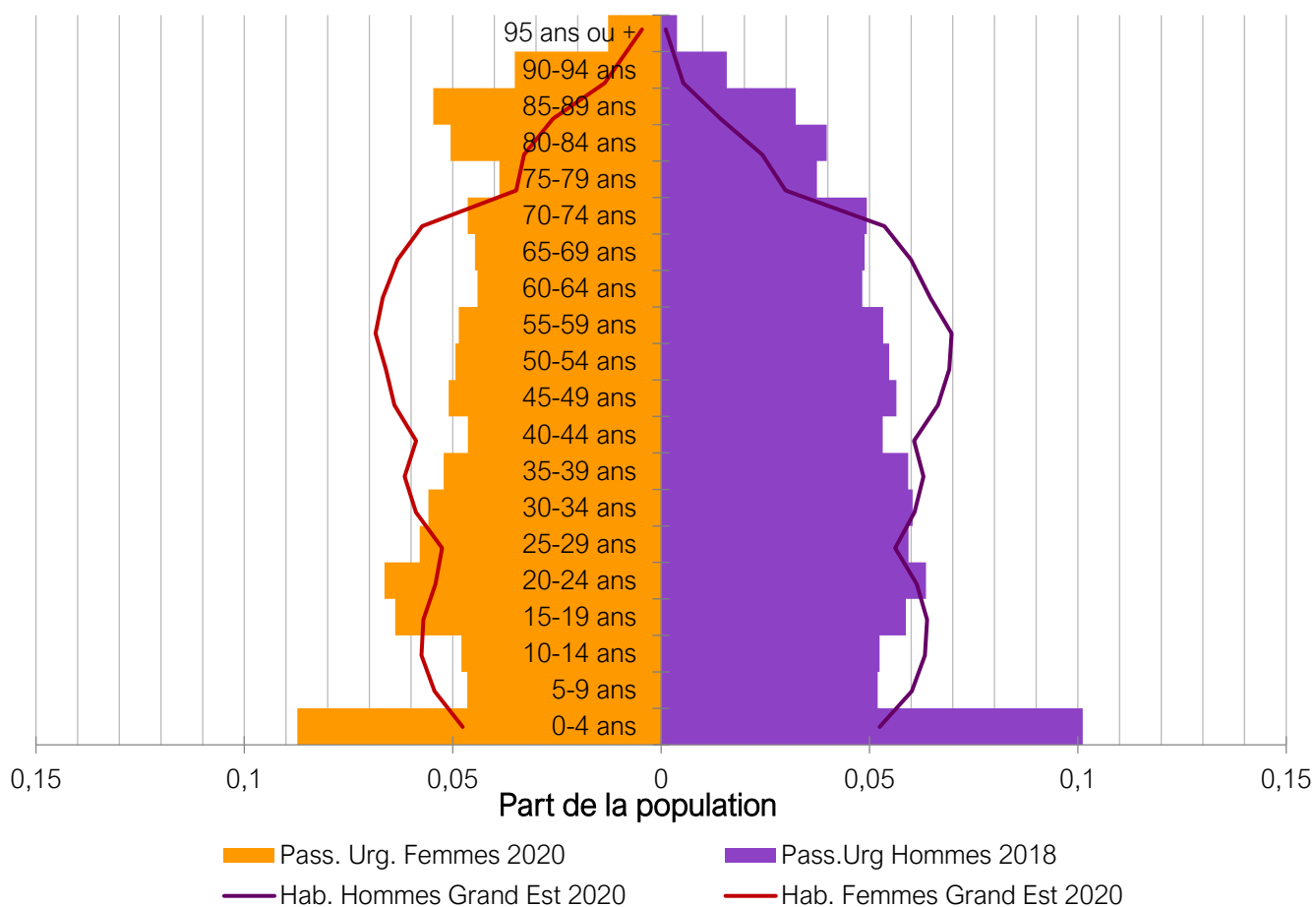
Répartition des passages 2020 par classe d'âge par territoire



Évolution de la part des différentes classes d'âge en région Grand Est

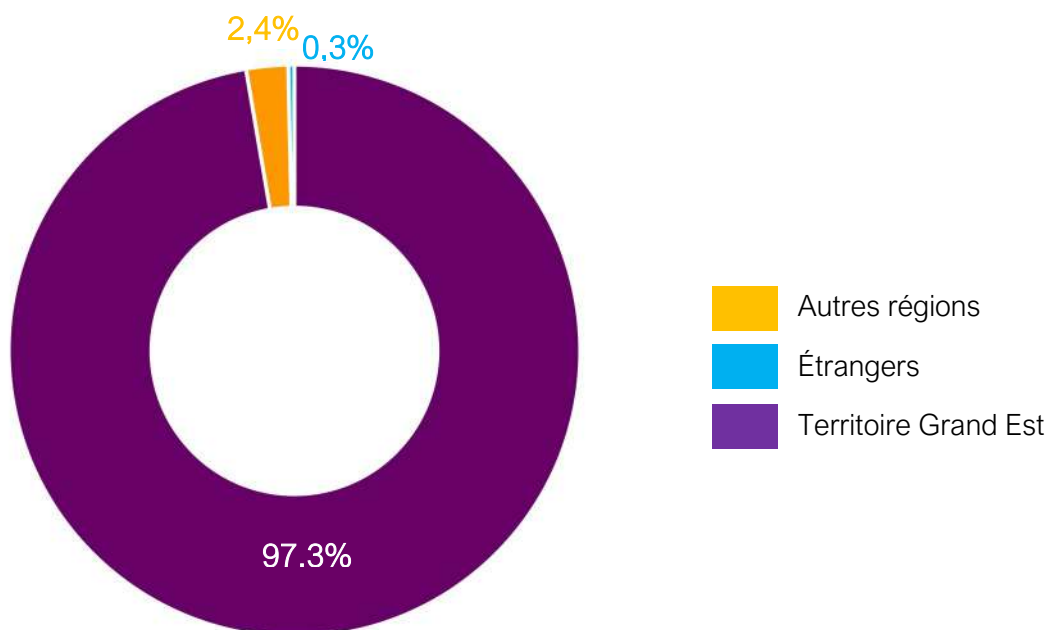


Répartition des passages aux urgences en région Grand Est selon l'âge et le sexe des patients



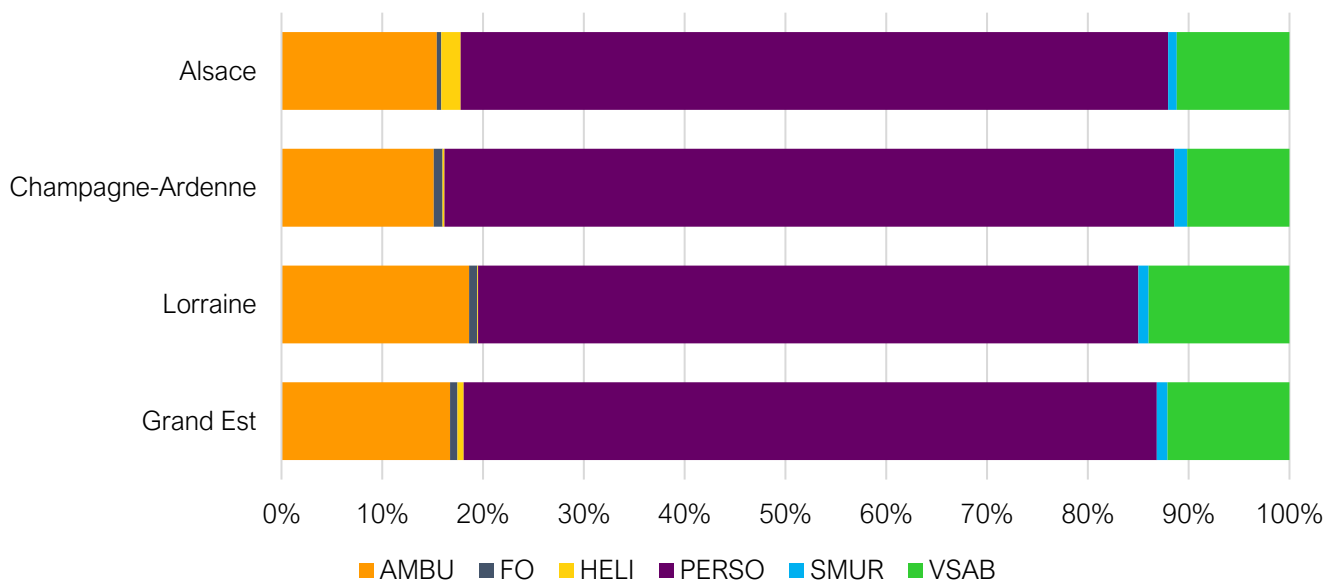
Origine

Origine des patients pris en charge dans les SU de la région Grand Est

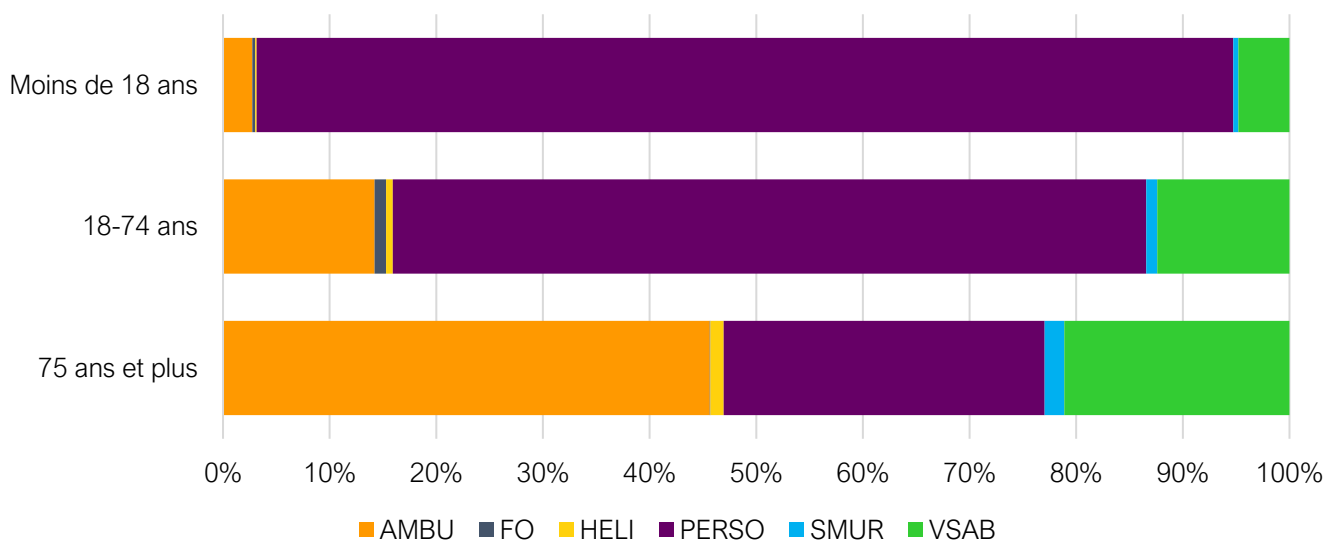


3 – Mode de transport des patients

Répartition des passages 2020 par mode de transport



Mode de transport par classe d'âge en 2020



On constate une augmentation des transports par ambulance principalement chez les 75 ans et plus (+2,8 % par rapport à 2019) et chez les 18-75 ans (+ 2,7 %). Cette hausse se fait au détriment des transports personnels (respectivement -1,8 % et -3,1 % par rapport à 2019). Les autres répartitions restent sensiblement identiques aux dernières années.

4 – Prise en charge

Regroupement des pathologies

TOP 10 des diagnostics principaux les plus fréquents regroupés par sous-chapitre en 2020

Type d'urgence	Sous-chapitre	Effectif	Part
Traumatologique	Plaies et corps étrangers cutanéomuqueux	84 573	8,0%
Traumatologique	Contusions et lésions superf cutanéomuqueuses (hors plaies et CE)	77 454	7,3%
Traumatologique	Fractures de membre	55 121	5,2%
Traumatologique	Entorses et luxations de membre	48 384	4,6%
Médico-chirurgicale	Douleur abdominale sans précision	41 920	3,9%
Autre recours	Demande de certificats, de dépistage, de conseils	25 556	2,4%
Médico-chirurgicale	Douleur précordiale ou thoracique non élucidée	24 873	2,3%
Médico-chirurgicale	Angines, amygdalites, rhino-pharyngites, toux	24 649	2,3%
Médico-chirurgicale	Douleurs aiguës et chroniques non précisées, soins palliatifs	20 693	1,9%
Traumatologique	Traumatismes crâniens	20 251	1,9%

TOP 10 des diagnostics les plus fréquents chez les patients de moins de 18 ans en 2020

Type d'urgence	Sous-chapitre	Effectif	Part
Traumatologique	Plaies et corps étrangers cutanéomuqueux	28 790	11,6%
Traumatologique	Contusions et lésions superf cutanéomuqueuses (hors plaies et CE)	25 891	10,4%
Médico-chirurgicale	Angines, amygdalites, rhino-pharyngites, toux	16 810	6,8%
Traumatologique	Fractures de membre	16 191	6,5%
Traumatologique	Entorses et luxations de membre	16 117	6,5%
Médico-chirurgicale	Douleur abdominale sans précision	9 044	3,6%
Traumatologique	Traumatismes crâniens	8 954	3,6%
Médico-chirurgicale	Fièvre	8 048	3,2%
Médico-chirurgicale	Diarrhée et gastro-entérite	7 104	2,9%
Médico-chirurgicale	Otalgie, otites et autre pathologies otologiques	5 757	2,3%

TOP 10 des diagnostics les plus fréquents chez les patients de 18 à 74 ans en 2020

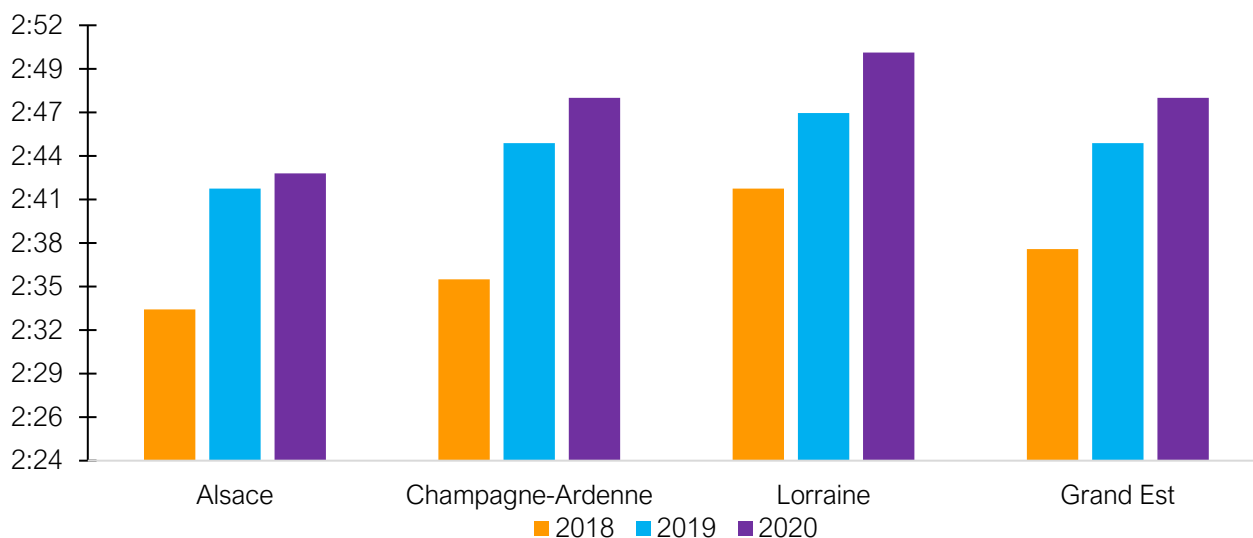
Type d'urgence	Sous-chapitre	Effectif	Part
Traumatologique	Plaies et corps étrangers cutanéomuqueux	49 174	7,7%
Traumatologique	Contusions et lésions superf cutanéomuqueuses (hors plaies et CE)	44 808	7,0%
Traumatologique	Entorses et luxations de membre	30 561	4,8%
Médico-chirurgicale	Douleur abdominale sans précision	28 914	4,5%
Traumatologique	Fractures de membre	27 223	4,3%
Médico-chirurgicale	Douleur précordiale ou thoracique non élucidée	19 775	3,1%
Autre recours	Demande de certificats, de dépistage, de conseils	18 462	2,9%
Médico-chirurgicale	Lombalgie, lombo-sciatique, rachis lombaire	15 456	2,4%
Médico-chirurgicale	Douleurs aiguës et chroniques non précisées, soins palliatifs	14 946	2,3%
Médico-chirurgicale	Arthralgie, arthrites, tendinites, ...	13 666	2,1%

TOP 10 des diagnostics les plus fréquents chez les patients de 75 ans et plus en 2020

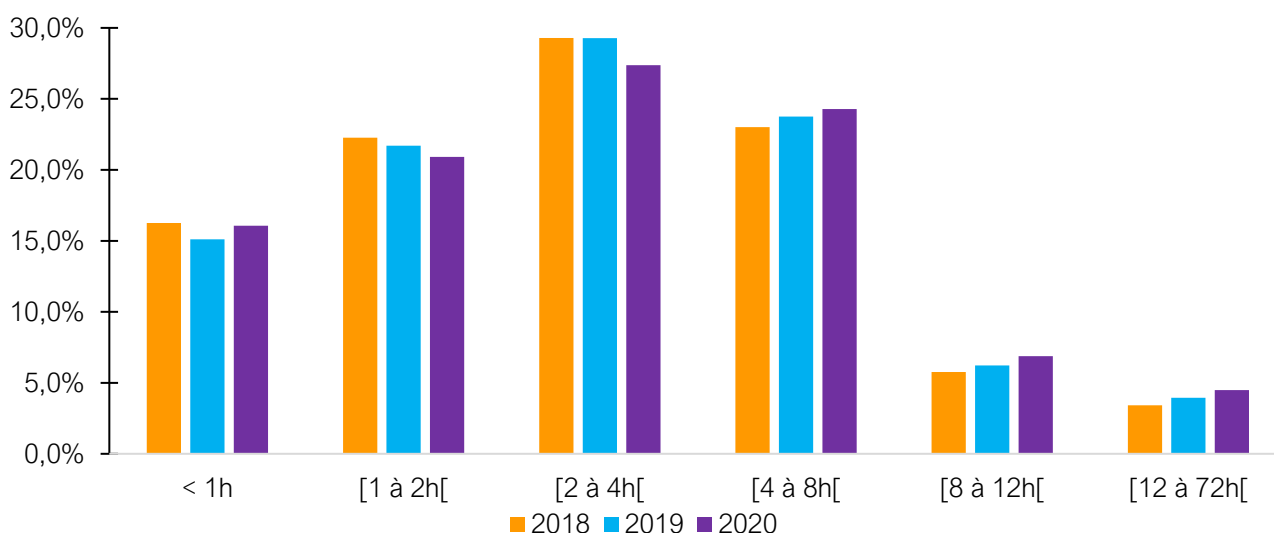
Type d'urgence	Sous-chapitre	Effectif	Part
Traumatologique	Fractures de membre	11 707	6,7%
Médico-chirurgicale	AEG, asthénie, syndrome de glissement, ...	10 438	6,0%
Médico-chirurgicale	Pneumopathie	7 057	4,0%
Traumatologique	Contusions et lésions superf cutanéomuqueuses (hors plaies et CE)	6 755	3,9%
Traumatologique	Plaies et corps étrangers cutanéomuqueux	6 609	3,8%
Médico-chirurgicale	Insuffisance cardiaque	6 258	3,6%
Médico-chirurgicale	AVC, AIT, hémiplegie et syndromes apparentés	5 696	3,3%
Médico-chirurgicale	Malaises sans PC ou sans précision	5 535	3,2%
Médico-chirurgicale	Dyspnée et gêne respiratoire	5 457	3,1%
Traumatologique	Traumatismes crâniens	5 023	2,9%

Durée de passage

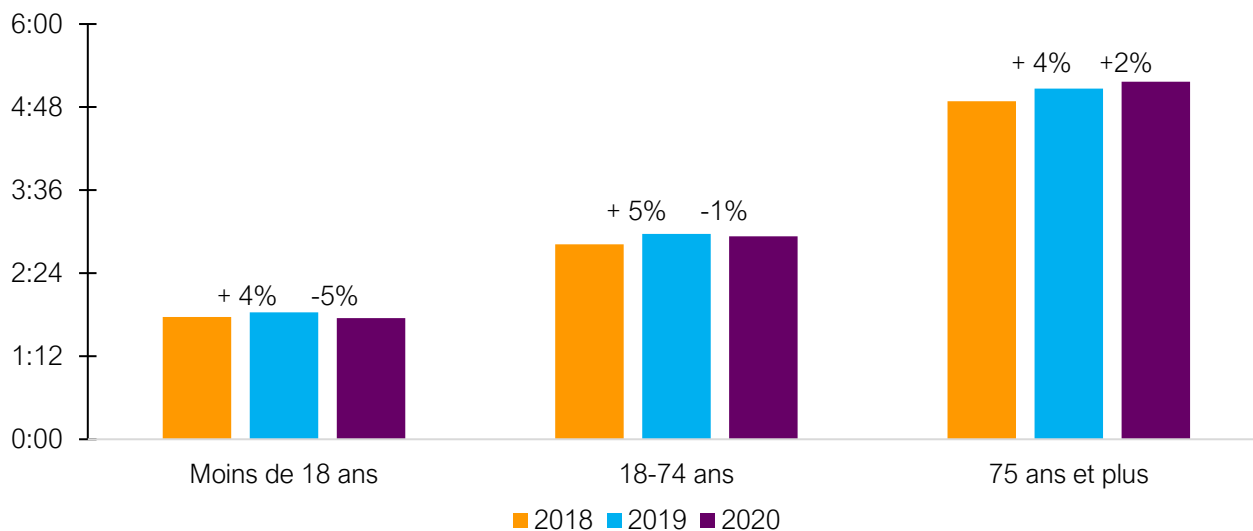
Évolution de la durée médiane de passage entre 2018 et 2020



Évolution de la répartition des passages par durée entre 2018 et 2020



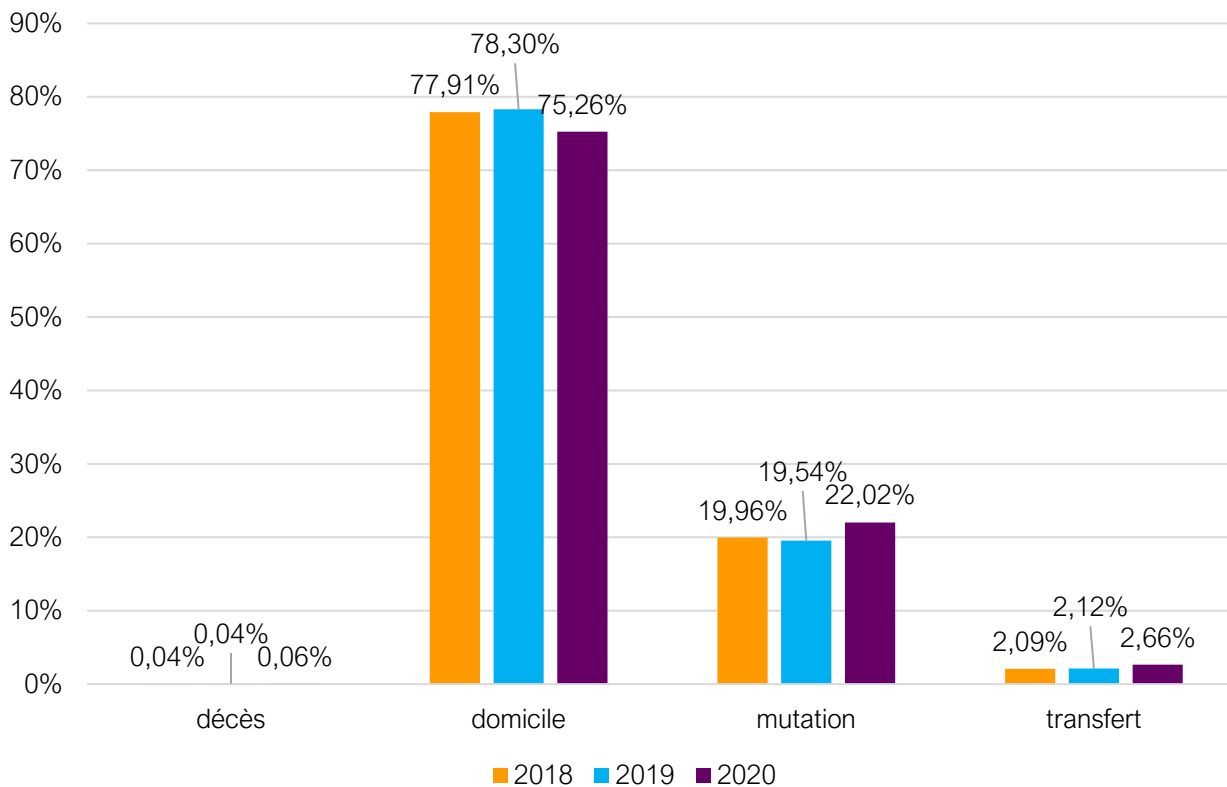
Évolution du temps moyen de passage par classe d'âge entre 2018 et 2020



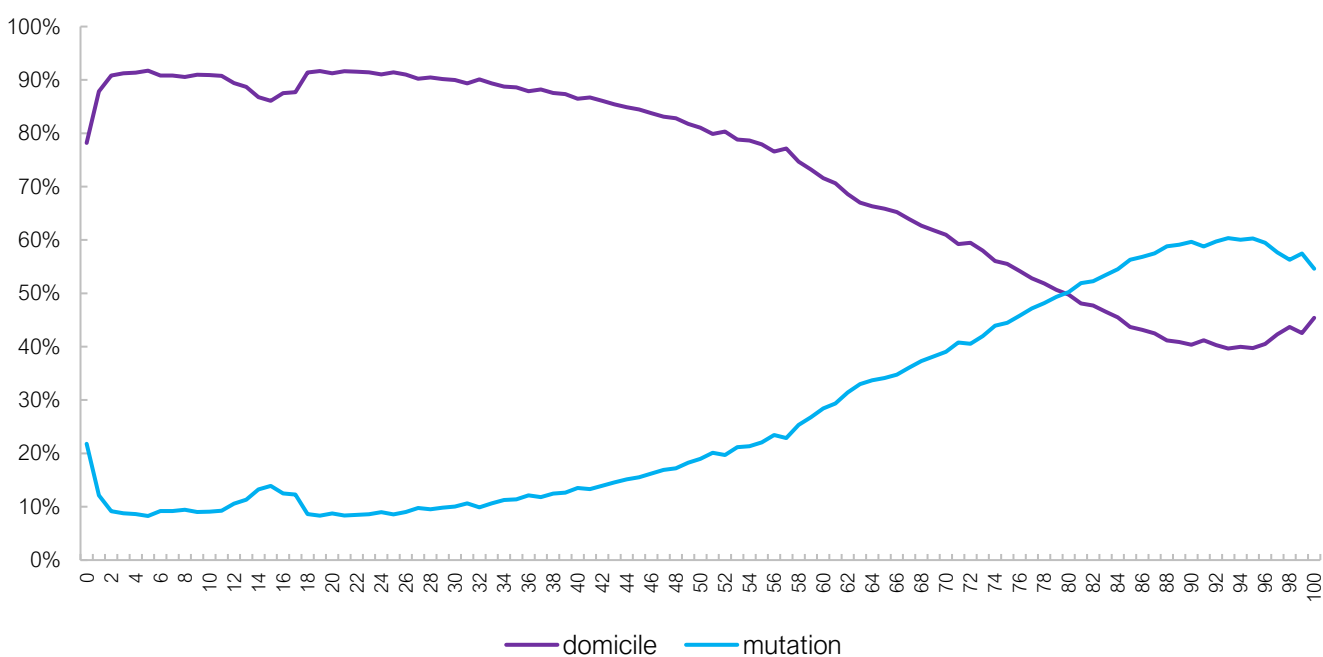
5 – Sortie et devenir

Mode de sortie

Répartition des passages par mode de sortie et évolution en région Grand Est



Répartition des passages en fonction du mode de sortie et de l'âge



ACTIVITÉ (RPU) PAR ÉTABLISSEMENT

Alsace p27

Champagne-Ardenne p46

Lorraine p63

Bas-Rhin

CH HAGUENAU ADULTES	p28
CH HAGUENAU PÉDIATRIE	p29
CH SAVERNE	p30
CH SÉLESTAT	p31
CHU STRASBOURG HAUTEPIERRE ADULTES	p32
CHU STRASBOURG HAUTEPIERRE PÉDIATRIE	p33
CHU STRASBOURG NOUVEL HÔPITAL CIVIL	p34
CLINIQUE RHÉNA DE STRASBOURG	p35
CLINIQUE SAINTE ANNE	p36
CH WISSEMBOURG	p37

Haut-Rhin

CH ALTKIRCH – GHRMSA	p38
CH COLMAR HÔPITAL LOUIS PASTEUR ADULTES	p39
CH COLMAR HÔPITAL LOUIS PASTEUR PÉDIATRIE	p40
CH GUEBWILLER	p41
CH MULHOUSE – SITE ÉMILE MULLER ADULTES -GHRMSA	p42
CH MULHOUSE – SITE ÉMILE MULLER PÉDIATRIE -GHRMSA	p43
CLINIQUE DIACONAT FONDERIE	p44
NOUVELLE CLINIQUE DES TROIS FRONTIERES – GHRMSA	p45

SERVICE D'URGENCE DU CH HAGUENAU ADULTES

Alsace

Bas-Rhin

Urgences adultes et pédiatrie traumatologique



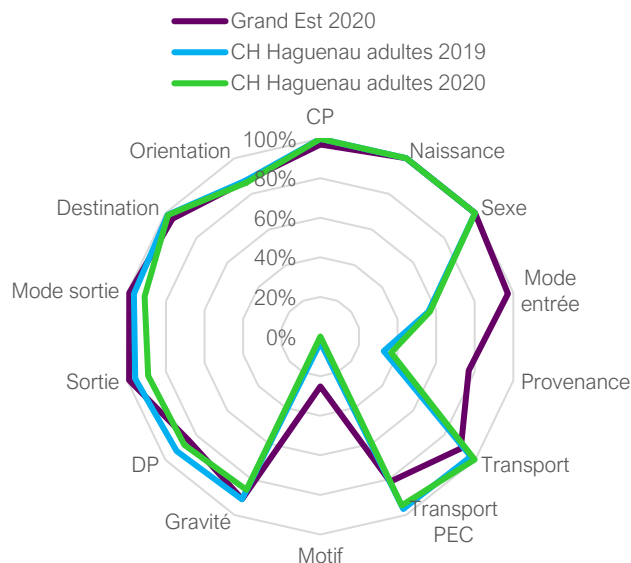
RECUEIL DES DONNÉES

28 360 RPU transmis

Soit 77 par jour en moyenne

-25,0% Évolution 2019-2020

Radar d'exploitabilité des critères du RPU



PATIENTS

51 ans en moyenne

0% de moins de 1 an

9% de moins de 18 ans

22% de 75 ans et plus

1,1 Sex ratio

0,2% de patients étrangers



ARRIVÉES

Passages

72% le jour [8h-19h59]

16% en soirée [20h-23h59]

12% en nuit profonde [0h-7h59]

45% en horaire de PDS

29% le week-end

Mode de transport

69,0% Moyens personnels

17,8% Ambulance

12,3% VSAV

0,5% SMUR

0,4% FO

0,0% Hélicoptère

CCMU

7,1% CCMU1

1,7% CCMU 4 et 5



MODE DE SORTIE

29% Hospitalisations post-urgences

dont mutation 26%

dont transfert 3%

71% Retour à domicile

1,9% Partis sans attendre



DURÉE DE PASSAGE

4:05 Durée moyenne

3:32 Durée médiane

Pris en charge en moins de 4h

36% lors d'une hospitalisation post-urgences

64% lors d'un retour à domicile



DIAGNOSTIC PRINCIPAL

59% Médico-chirurgical

33% Traumatologique

2% Psychiatrique

2% Toxicologique

4% Autres recours

88% DP exploitables

SERVICE D'URGENCE DU CH HAGUENAU PEDIATRIE

Alsace

Bas-Rhin

Urgences pédiatriques médico-chirurgicales



RECUEIL DES DONNÉES

7 232 RPU transmis

Soit 20 par jour en moyenne

-26,4% Évolution 2019-2020



PATIENTS

6 ans en moyenne

3% < 28 jours

18% [28 jours ; 1 an]

36% [1 an ; 5 ans[

19% [5 ans ; 10 ans[

13% [10 ans ; 15 ans[

10% [15 ans ; 18 ans[

1,2 Sex ratio

0,2% de patients étrangers



MODE DE SORTIE

12% Hospitalisations post-urgences

dont mutation 12%

dont transfert 0%

88% Retour à domicile

0,0% Partis sans attendre



DURÉE DE PASSAGE

1:50 Durée moyenne

1:30 Durée médiane

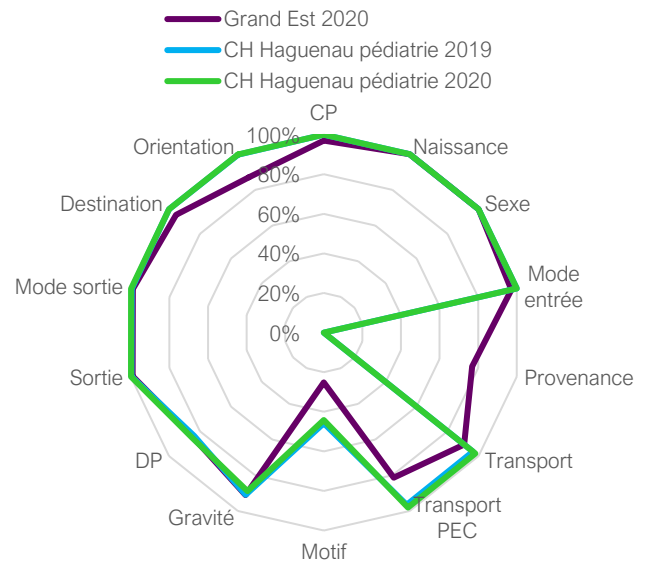
Pris en charge en moins de 4h

86% lors d'une hospitalisation post-urgences

95% lors d'un retour à domicile



Radar d'exploitabilité des critères du RPU



ARRIVÉES

Passages

71% le jour [8h-19h59]

19% en soirée [20h-23h59]

9% en nuit profonde [0h-7h59]

46% en horaire de PDS

30% le week-end

Mode de transport

94,0% Moyens personnels

2,4% Ambulance

3,2% VSAV

0,1% SMUR

0,3% FO

0,0% Hélicoptère

CCMU

11,1% CCMU1

0,2% CCMU 4 et 5



DIAGNOSTIC PRINCIPAL

74% Médico-chirurgical

20% Traumatologique

2% Psychiatrique

1% Toxicologique

3% Autres recours

85% DP exploitables

SERVICE D'URGENCE DU CH SAVERNE

Alsace

Bas-Rhin



Urgences générales



RECUEIL DES DONNÉES

24 696 RPU transmis

Soit 67 par jour en moyenne

-19,3% Évolution 2019-2020



PATIENTS

39 ans en moyenne

5% de moins de 1 an

30% de moins de 18 ans

14% de 75 ans et plus

0,8 Sex ratio

0,3% de patients étrangers



MODE DE SORTIE

22% Hospitalisations post-urgences

dont mutation 22%

dont transfert 0%

78% Retour à domicile

0,0% Partis sans attendre



DURÉE DE PASSAGE

2:55 Durée moyenne

2:07 Durée médiane

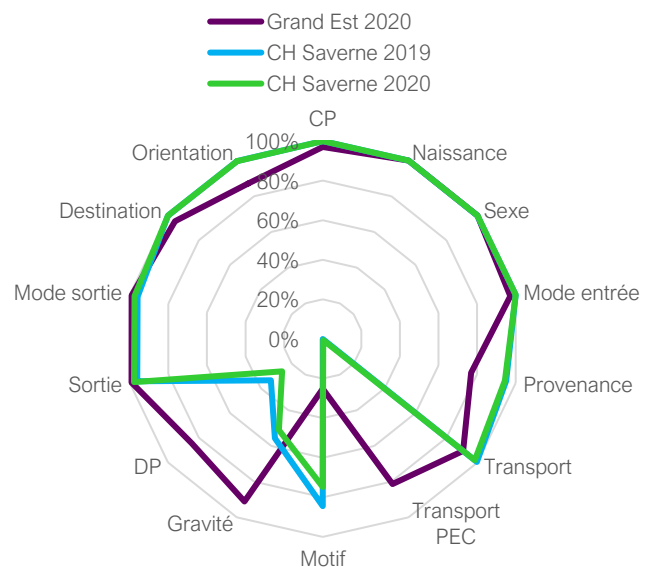
Pris en charge en moins de 4h

64% lors d'une hospitalisation post-urgences

80% lors d'un retour à domicile



Radar d'exploitabilité des critères du RPU



ARRIVÉES

Passages

76% le jour [8h-19h59]

15% en soirée [20h-23h59]

9% en nuit profonde [0h-7h59]

40% en horaire de PDS

26% le week-end

Mode de transport

84,2% Moyens personnels

7,1% Ambulance

7,9% VSAV

0,5% SMUR

0,2% FO

0,2% Hélicoptère

CCMU

23,1% CCMU1

1,7% CCMU 4 et 5



DIAGNOSTIC PRINCIPAL

56% Médico-chirurgical

36% Traumatologique

3% Psychiatrique

2% Toxicologique

3% Autres recours

26% DP exploitables

SERVICE D'URGENCE DU CH SELESTAT

Alsace

Bas-Rhin



Urgences générales



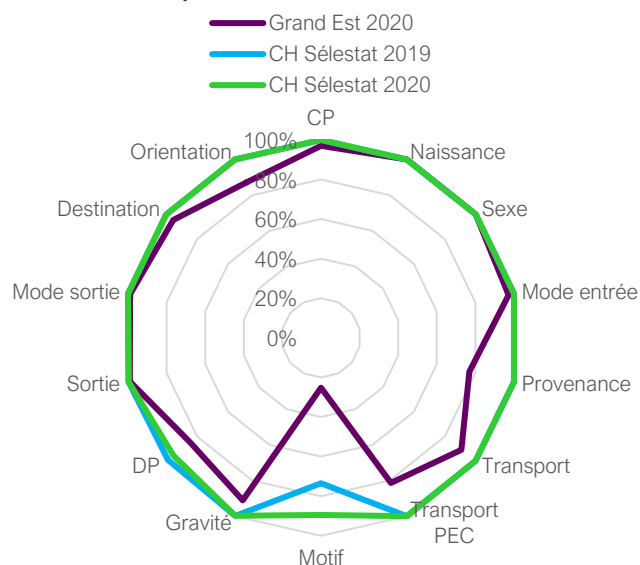
RECUEIL DES DONNÉES

25 794 RPU transmis

Soit 70 par jour en moyenne

-16,2% Évolution 2019-2020

Radar d'exploitabilité des critères du RPU



PATIENTS

46 ans en moyenne

1% de moins de 1 an

19% de moins de 18 ans

19% de 75 ans et plus

1,1 Sex ratio

0,5% de patients étrangers



ARRIVÉES

Passages

73% le jour [8h-19h59]

16% en soirée [20h-23h59]

12% en nuit profonde [0h-7h59]

45% en horaire de PDS

29% le week-end

Mode de transport

64,1% Moyens personnels

19,2% Ambulance

15,7% VSAV

0,4% SMUR

0,5% FO

0,0% Hélicoptère

CCMU

15,8% CCMU1

3,0% CCMU 4 et 5



MODE DE SORTIE

27% Hospitalisations post-urgences

dont mutation 27%

dont transfert 0%

73% Retour à domicile

0,6% Partis sans attendre



DURÉE DE PASSAGE

3:37 Durée moyenne

2:56 Durée médiane

Pris en charge en moins de 4h

40% lors d'une hospitalisation post-urgences

72% lors d'un retour à domicile



DIAGNOSTIC PRINCIPAL

54% Médico-chirurgical

38% Traumatologique

2% Psychiatrique

2% Toxicologique

4% Autres recours

95% DP exploitables



Urgences adultes



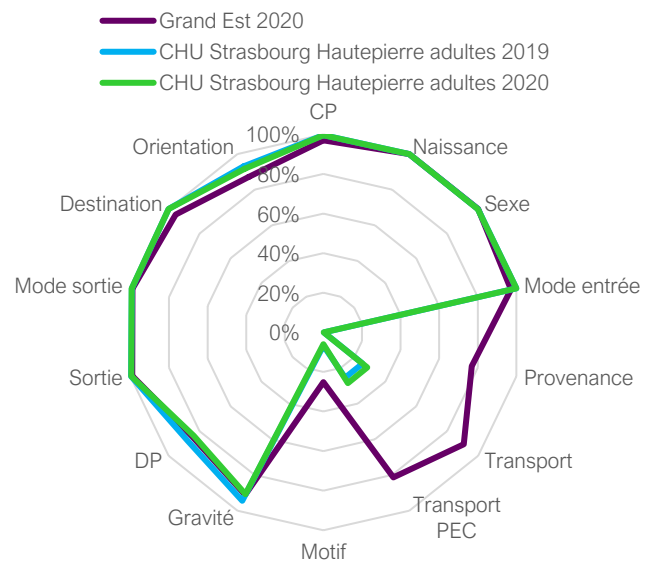
RECUEIL DES DONNÉES

37 703 RPU transmis

Soit 103 par jour en moyenne

-16,4% Évolution 2019-2020

Radar d'exploitabilité des critères du RPU



PATIENTS

52 ans en moyenne

0% de moins de 1 an

1% de moins de 18 ans

22% de 75 ans et plus

1,0 Sex ratio

0,3% de patients étrangers



ARRIVÉES

Passages

69% le jour [8h-19h59]

17% en soirée [20h-23h59]

14% en nuit profonde [0h-7h59]

45% en horaire de PDS

27% le week-end

Mode de transport

34,5% Moyens personnels

42,0% Ambulance

22,6% VSAV

0,6% SMUR

0,3% FO

0,0% Hélicoptère

CCMU

19,2% CCMU1

1,2% CCMU 4 et 5



MODE DE SORTIE

35% Hospitalisations post-urgences

dont mutation 32%

dont transfert 3%

65% Retour à domicile

0,0% Partis sans attendre



DURÉE DE PASSAGE

6:27 Durée moyenne

5:13 Durée médiane

Pris en charge en moins de 4h

14% lors d'une hospitalisation post-urgences

49% lors d'un retour à domicile



DIAGNOSTIC PRINCIPAL

59% Médico-chirurgical

36% Traumatologique

2% Psychiatrique

3% Toxicologique

1% Autres recours

84% DP exploitables



Urgences pédiatriques



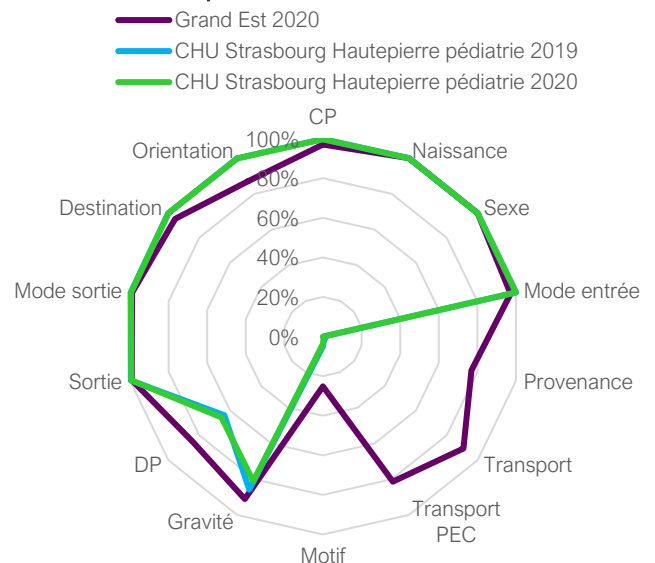
RECUEIL DES DONNÉES

27 346 RPU transmis

Soit 75 par jour en moyenne

-29,6% Évolution 2019-2020

Radars d'exploitabilité des critères du RPU



PATIENTS

7 ans en moyenne

2% < 28 jours

15% [28 jours ; 1 an]

33% [1 an ; 5 ans[

21% [5 ans ; 10 ans[

18% [10 ans ; 15 ans[

10% [15 ans ; 18 ans[

1,2 Sex ratio

0,2% de patients étrangers



ARRIVÉES

Passages

72% le jour [8h-19h59]

20% en soirée [20h-23h59]

9% en nuit profonde [0h-7h59]

46% en horaire de PDS

29% le week-end

Mode de transport

61,2% Moyens personnels

26,8% Ambulance

11,5% VSAV

0,0% SMUR

0,0% FO

0,5% Hélicoptère

CCMU

59,6% CCMU1

0,2% CCMU 4 et 5



MODE DE SORTIE

14% Hospitalisations post-urgences

dont mutation 14%

dont transfert 0%

86% Retour à domicile

0,0% Partis sans attendre



DURÉE DE PASSAGE

2:33 Durée moyenne

2:03 Durée médiane

Pris en charge en moins de 4h

71% lors d'une hospitalisation post-urgences

85% lors d'un retour à domicile



DIAGNOSTIC PRINCIPAL

60% Médico-chirurgical

36% Traumatologique

1% Psychiatrique

1% Toxicologique

2% Autres recours

66% DP exploitables



Urgences adultes



RECUEIL DES DONNÉES

27 911 RPU transmis

Soit 76 par jour en moyenne

-12,8% Évolution 2019-2020



PATIENTS

56 ans en moyenne

0% de moins de 1 an

2% de moins de 18 ans

25% de 75 ans et plus

1,2 Sex ratio

0,2% de patients étrangers



MODE DE SORTIE

64% Hospitalisations post-urgences

dont mutation 62%

dont transfert 3%

35% Retour à domicile

0,0% Partis sans attendre



DURÉE DE PASSAGE

8:38 Durée moyenne

7:11 Durée médiane

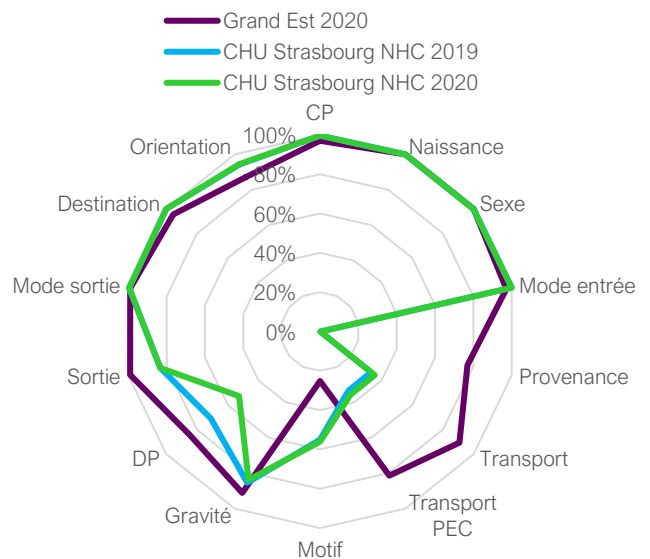
Pris en charge en moins de 4h

14% lors d'une hospitalisation post-urgences

20% lors d'un retour à domicile



Radar d'exploitabilité des critères du RPU



ARRIVÉES

Passages

67% le jour [8h-19h59]

18% en soirée [20h-23h59]

15% en nuit profonde [0h-7h59]

50% en horaire de PDS

31% le week-end

Mode de transport

11,0% Moyens personnels

64,1% Ambulance

22,6% VSAV

2,2% SMUR

0,1% FO

0,0% Hélicoptère

CCMU

13,3% CCMU1

3,3% CCMU 4 et 5



DIAGNOSTIC PRINCIPAL

85% Médico-chirurgical

7% Traumatologique

3% Psychiatrique

5% Toxicologique

1% Autres recours

53% DP exploitables



Urgences Main et Urgences générales



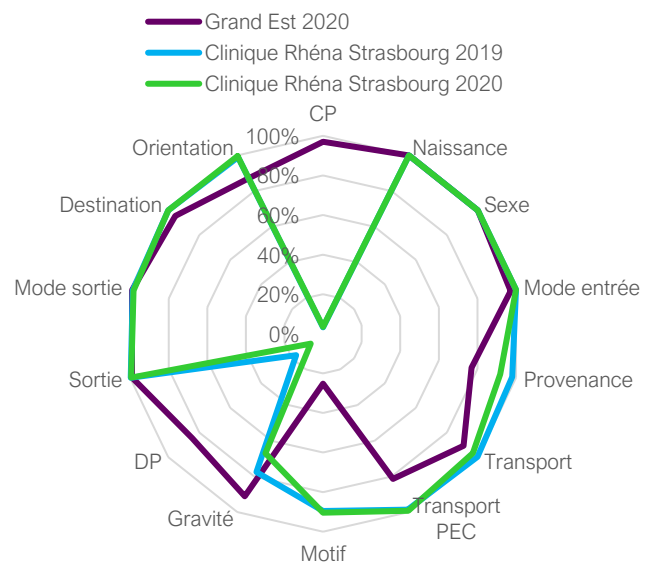
RECUEIL DES DONNÉES

36 002 RPU transmis

Soit 98 par jour en moyenne

-19,8% Évolution 2019-2020

Radar d'exploitabilité des critères du RPU



PATIENTS

40 ans en moyenne

0% de moins de 1 an

15% de moins de 18 ans

6% de 75 ans et plus

1,1 Sex ratio

15,7% de patients étrangers



ARRIVÉES

Passages

78% le jour [8h-19h59]

15% en soirée [20h-23h59]

8% en nuit profonde [0h-7h59]

39% en horaire de PDS

27% le week-end

Mode de transport

91,4% Moyens personnels

5,4% Ambulance

2,3% VSAV

0,8% SMUR

0,0% FO

0,1% Hélicoptère

CCMU

3,5% CCMU1

1,0% CCMU 4 et 5



MODE DE SORTIE

21% Hospitalisations post-urgences

dont mutation 21%

dont transfert 0%

79% Retour à domicile

0,0% Partis sans attendre



DURÉE DE PASSAGE

2:21 Durée moyenne

1:40 Durée médiane

Pris en charge en moins de 4h

84% lors d'une hospitalisation post-urgences

88% lors d'un retour à domicile



DIAGNOSTIC PRINCIPAL

32% Médico-chirurgical

68% Traumatologique

0% Psychiatrique

0% Toxicologique

0% Autres recours

8% DP exploitables

SERVICE D'URGENCE DE LA CLINIQUE SAINTE ANNE

Alsace

Bas-Rhin



Urgences générales



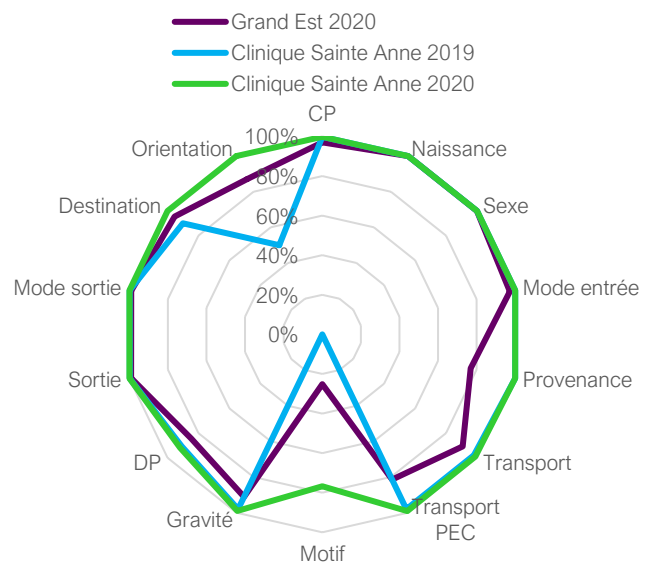
RECUEIL DES DONNÉES

14 872 RPU transmis

Soit 41 par jour en moyenne

-24,7% Évolution 2019-2020

Radar d'exploitabilité des critères du RPU



PATIENTS

40 ans en moyenne

0% de moins de 1 an

21% de moins de 18 ans

10% de 75 ans et plus

1,0 Sex ratio

0,1% de patients étrangers



ARRIVÉES

Passages

79% le jour [8h-19h59]

14% en soirée [20h-23h59]

7% en nuit profonde [0h-7h59]

40% en horaire de PDS

29% le week-end

Mode de transport

92,6% Moyens personnels

4,7% Ambulance

0,4% VSAV

2,2% SMUR

0,0% FO

0,0% Hélicoptère

CCMU

10,8% CCMU1

0,0% CCMU 4 et 5



MODE DE SORTIE

0% Hospitalisations post-urgences

dont mutation 0%

dont transfert 0%

100% Retour à domicile

0,5% Partis sans attendre



DURÉE DE PASSAGE

1:54 Durée moyenne

1:30 Durée médiane

Pris en charge en moins de 4h

- lors d'une hospitalisation post-urgences*

93% lors d'un retour à domicile



DIAGNOSTIC PRINCIPAL

61% Médico-chirurgical

37% Traumatologique

0% Psychiatrique

0% Toxicologique

2% Autres recours

92% DP exploitables

* Non significatif

SERVICE D'URGENCE DU CH WISSEMBOURG

Alsace

Bas-Rhin



Urgences générales



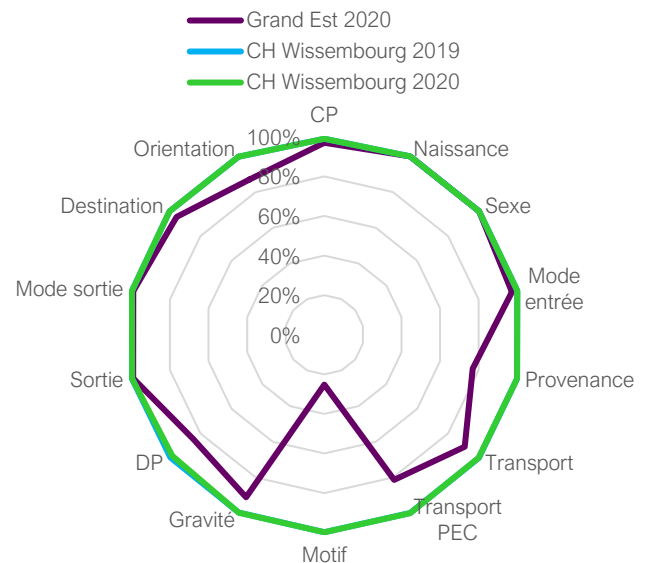
RECUEIL DES DONNÉES

10 329 RPU transmis

Soit 28 par jour en moyenne

-23,7% Évolution 2019-2020

Radar d'exploitabilité des critères du RPU



PATIENTS

48 ans en moyenne

1% de moins de 1 an

16% de moins de 18 ans

20% de 75 ans et plus

1,0 Sex ratio

0,1% de patients étrangers



ARRIVÉES

Passages

76% le jour [8h-19h59]

15% en soirée [20h-23h59]

10% en nuit profonde [0h-7h59]

42% en horaire de PDS

29% le week-end

Mode de transport

70,2% Moyens personnels

16,8% Ambulance

11,5% VSAV

1,2% SMUR

0,3% FO

0,1% Hélicoptère

CCMU

9,7% CCMU1

1,8% CCMU 4 et 5



MODE DE SORTIE

26% Hospitalisations post-urgences

dont mutation 23%

dont transfert 3%

73% Retour à domicile

1,5% Partis sans attendre



DURÉE DE PASSAGE

3:40 Durée moyenne

2:36 Durée médiane

Pris en charge en moins de 4h

39% lors d'une hospitalisation post-urgences

82% lors d'un retour à domicile



DIAGNOSTIC PRINCIPAL

59% Médico-chirurgical

34% Traumatologique

2% Psychiatrique

1% Toxicologique

3% Autres recours

98% DP exploitables



Urgences générales



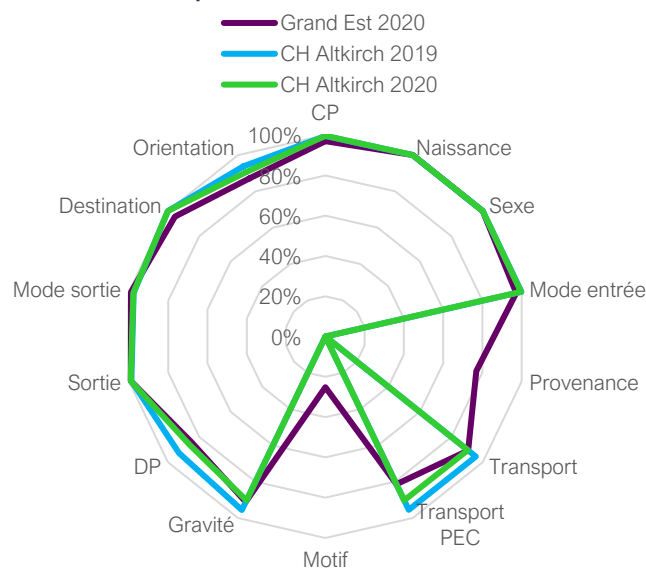
RECUEIL DES DONNÉES

11 496 RPU transmis

Soit 31 par jour en moyenne

-16,4% Évolution 2019-2020

Radar d'exploitabilité des critères du RPU



PATIENTS

48 ans en moyenne

0% de moins de 1 an

15% de moins de 18 ans

18% de 75 ans et plus

1,1 Sex ratio

<0,1% de patients étrangers



ARRIVÉES

Passages

76% le jour [8h-19h59]

14% en soirée [20h-23h59]

10% en nuit profonde [0h-7h59]

41% en horaire de PDS

29% le week-end

Mode de transport

71,2% Moyens personnels

12,6% Ambulance

15,0% VSAV

0,1% SMUR

1,2% FO

0,0% Hélicoptère

CCMU

1,6% CCMU1

2,1% CCMU 4 et 5



MODE DE SORTIE

14% Hospitalisations post-urgences

dont mutation 14%

dont transfert 0%

86% Retour à domicile

1,9% Partis sans attendre



DURÉE DE PASSAGE

3:25 Durée moyenne

2:37 Durée médiane

Pris en charge en moins de 4h

31% lors d'une hospitalisation post-urgences

75% lors d'un retour à domicile



DIAGNOSTIC PRINCIPAL

49% Médico-chirurgical


42% Traumatologique

1% Psychiatrique

1% Toxicologique

7% Autres recours

86% DP exploitables

 **Urgences adultes et
pédiatrie traumatologique**



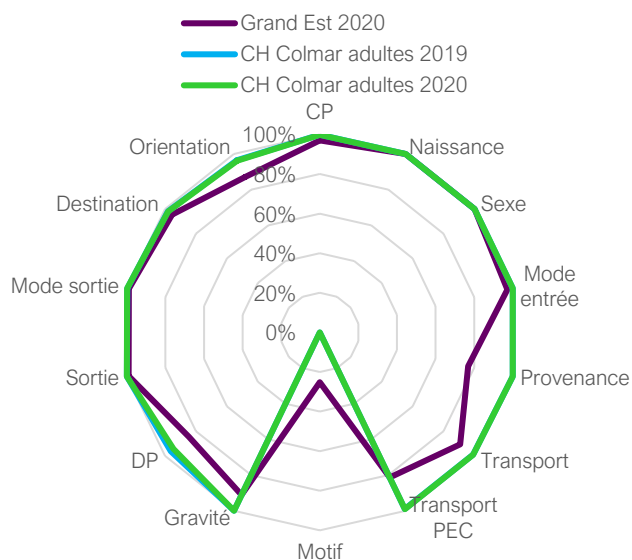
RECUEIL DES DONNÉES

40 289 RPU transmis

Soit 110 par jour en moyenne

-18,6% Évolution 2019-2020

Radar d'exploitabilité des critères du RPU



PATIENTS

54 ans en moyenne

0% de moins de 1 an

1% de moins de 18 ans

21% de 75 ans et plus

1,1 Sex ratio

0,6% de patients étrangers



ARRIVÉES

Passages

74% le jour [8h-19h59]

14% en soirée [20h-23h59]

12% en nuit profonde [0h-7h59]

43% en horaire de PDS

29% le week-end

Mode de transport

57,4% Moyens personnels

25,3% Ambulance

14,8% VSAV

1,4% SMUR

0,9% FO

0,2% Hélicoptère

CCMU

8,8% CCMU1

3,1% CCMU 4 et 5



MODE DE SORTIE

32% Hospitalisations post-urgences

dont mutation 29%

dont transfert 2%

68% Retour à domicile

1,3% Partis sans attendre



DURÉE DE PASSAGE

3:51 Durée moyenne

3:05 Durée médiane

Pris en charge en moins de 4h

36% lors d'une hospitalisation post-urgences

72% lors d'un retour à domicile



DIAGNOSTIC PRINCIPAL

56% Médico-chirurgical

32% Traumatologique

5% Psychiatrique

2% Toxicologique

5% Autres recours

95% DP exploitables

 **Urgences pédiatriques
médico-chirurgicales**



RECUEIL DES DONNÉES

13 791 RPU transmis

Soit 38 par jour en moyenne

-28,9% Évolution 2019-2020



PATIENTS

7 ans en moyenne

2% < 28 jours

12% [28 jours ; 1 an]

31% [1 an ; 5 ans[

23% [5 ans ; 10 ans[

21% [10 ans ; 15 ans[

12% [15 ans ; 18 ans[

1,3 Sex ratio

0,4% de patients étrangers



MODE DE SORTIE

18% Hospitalisations post-urgences

dont mutation 18%

dont transfert 0%

82% Retour à domicile

0,5% Partis sans attendre



DURÉE DE PASSAGE

2:16 Durée moyenne

1:47 Durée médiane

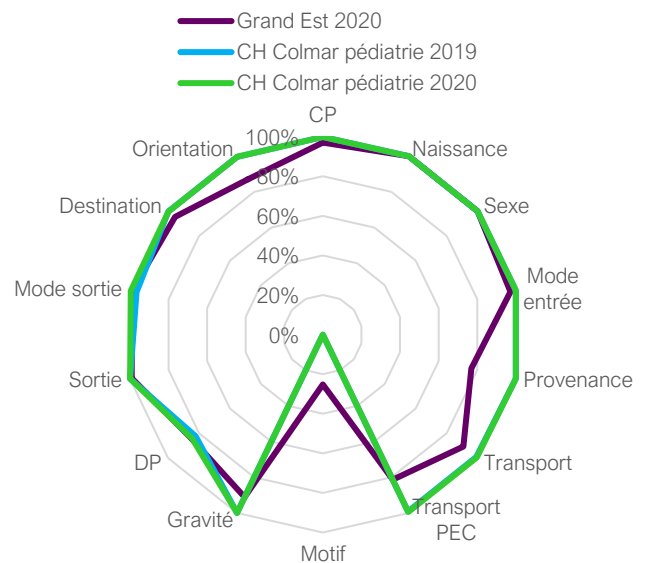
Pris en charge en moins de 4h

82% lors d'une hospitalisation post-urgences

95% lors d'un retour à domicile



Radar d'exploitabilité des critères du RPU



ARRIVÉES

Passages

71% le jour [8h-19h59]

19% en soirée [20h-23h59]

9% en nuit profonde [0h-7h59]

48% en horaire de PDS

31% le week-end

Mode de transport

92,7% Moyens personnels

2,7% Ambulance

1,1% VSAV

3,3% SMUR

0,1% FO

0,1% Hélicoptère

CCMU

9,1% CCMU1

0,2% CCMU 4 et 5



DIAGNOSTIC PRINCIPAL

47% Médico-chirurgical

46% Traumatologique

1% Psychiatrique

1% Toxicologique

5% Autres recours

84% DP exploitables

SERVICE D'URGENCE DU CH GUEBWILLER

Alsace

Haut-Rhin



Urgences générales



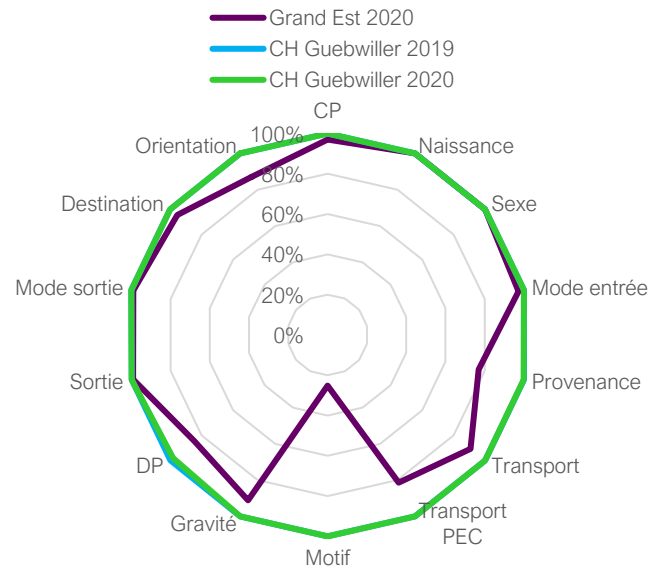
RECUEIL DES DONNÉES

12 796 RPU transmis

Soit 35 par jour en moyenne

-21,3% Évolution 2019-2020

Radar d'exploitabilité des critères du RPU



PATIENTS

43 ans en moyenne

0% de moins de 1 an

18% de moins de 18 ans

13% de 75 ans et plus

1,0 Sex ratio

0,3% de patients étrangers



ARRIVÉES

Passages

75% le jour [8h-19h59]

16% en soirée [20h-23h59]

10% en nuit profonde [0h-7h59]

43% en horaire de PDS

30% le week-end

Mode de transport

81,5% Moyens personnels

8,8% Ambulance

8,1% VSAV

0,0% SMUR

1,6% FO

0,0% Hélicoptère

CCMU

14,9% CCMU1

0,2% CCMU 4 et 5



MODE DE SORTIE

13% Hospitalisations post-urgences

dont mutation 8%

dont transfert 5%

87% Retour à domicile

2,6% Partis sans attendre



DURÉE DE PASSAGE

1:48 Durée moyenne

1:13 Durée médiane

Pris en charge en moins de 4h

74% lors d'une hospitalisation post-urgences

91% lors d'un retour à domicile



DIAGNOSTIC PRINCIPAL

44% Médico-chirurgical

49% Traumatologique

2% Psychiatrique

1% Toxicologique

5% Autres recours

98% DP exploitables



Urgences adultes et pédiatrie traumatologique



RECUEIL DES DONNÉES

46 519 RPU transmis

Soit 127 par jour en moyenne

-9,3% Évolution 2019-2020



PATIENTS

50 ans en moyenne

0% de moins de 1 an

11% de moins de 18 ans

20% de 75 ans et plus

1,1 Sex ratio

0,5% de patients étrangers



MODE DE SORTIE

26% Hospitalisations post-urgences

dont mutation 23%

dont transfert 3%

74% Retour à domicile

0,0% Partis sans attendre



DURÉE DE PASSAGE

5:50 Durée moyenne

4:42 Durée médiane

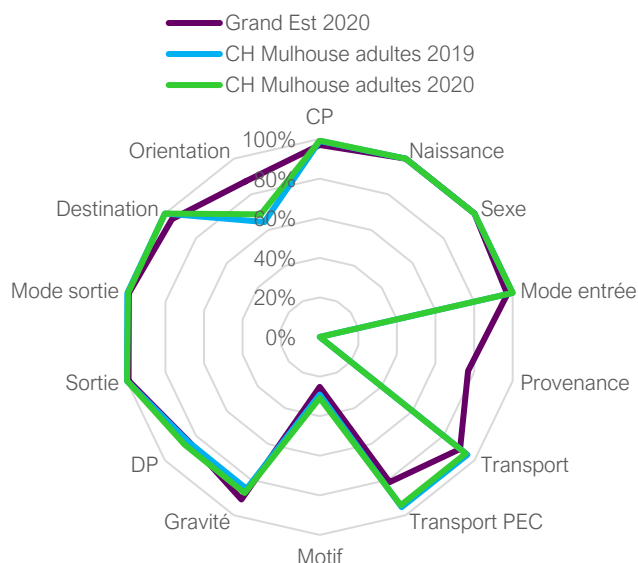
Pris en charge en moins de 4h

20% lors d'une hospitalisation post-urgences

51% lors d'un retour à domicile



Radars d'exploitabilité des critères du RPU



ARRIVÉES

Passages

68% le jour [8h-19h59]

18% en soirée [20h-23h59]

14% en nuit profonde [0h-7h59]

48% en horaire de PDS

29% le week-end

Mode de transport

46,2% Moyens personnels

15,5% Ambulance

23,8% VSAV

0,0% SMUR

0,7% FO

13,7% Hélicoptère

CCMU

11,9% CCMU1

4,5% CCMU 4 et 5



DIAGNOSTIC PRINCIPAL

54% Médico-chirurgical

29% Traumatologique

7% Psychiatrique

3% Toxicologique

8% Autres recours

87% DP exploitables

 **Urgences pédiatriques
médico-chirurgicales**



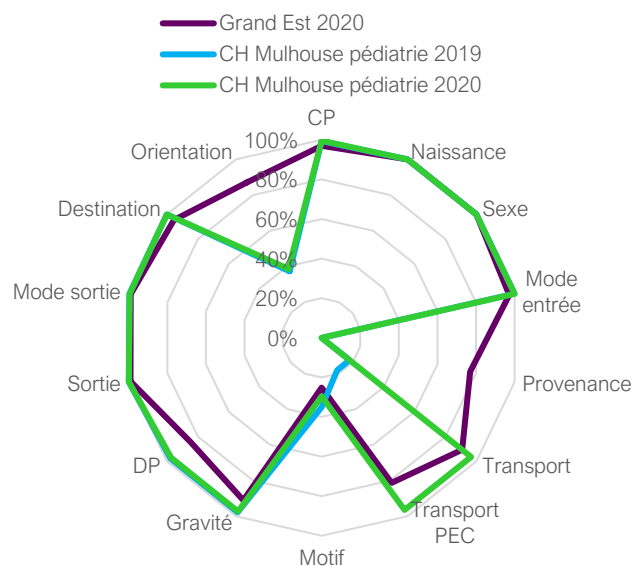
RECUEIL DES DONNÉES

14 452 RPU transmis

Soit 39 par jour en moyenne

-31,3% Évolution 2019-2020

Radar d'exploitabilité des critères du RPU



PATIENTS

4 ans en moyenne

4% < 28 jours

23% [28 jours ; 1 an]

40% [1 an ; 5 ans[

19% [5 ans ; 10 ans[

12% [10 ans ; 15 ans[

2% [15 ans ; 18 ans[

1,2 Sex ratio

0,3% de patients étrangers



ARRIVÉES

Passages

68% le jour [8h-19h59]

20% en soirée [20h-23h59]

11% en nuit profonde [0h-7h59]

49% en horaire de PDS

30% le week-end

Mode de transport

95,6% Moyens personnels

0,7% Ambulance

3,1% VSAV

0,5% SMUR

0,0% FO

0,1% Hélicoptère

CCMU

21,6% CCMU1

0,4% CCMU 4 et 5



MODE DE SORTIE

20% Hospitalisations post-urgences

dont mutation 20%

dont transfert 1%

80% Retour à domicile

0,0% Partis sans attendre



DURÉE DE PASSAGE

2:37 Durée moyenne

2:06 Durée médiane

Pris en charge en moins de 4h

82% lors d'une hospitalisation post-urgences

86% lors d'un retour à domicile



DIAGNOSTIC PRINCIPAL

87% Médico-chirurgical

7% Traumatologique

2% Psychiatrique

1% Toxicologique

3% Autres recours

97% DP exploitables



Urgences générales



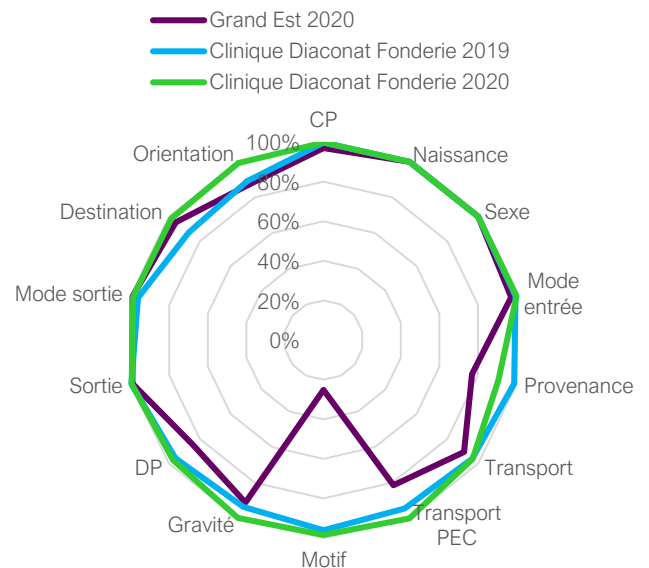
RECUEIL DES DONNÉES

24 490 RPU transmis

Soit 67 par jour en moyenne

+9,1% Évolution 2019-2020

Radar d'exploitabilité des critères du RPU



PATIENTS

48 ans en moyenne

0% de moins de 1 an

11% de moins de 18 ans

16% de 75 ans et plus

1,0 Sex ratio

<0,1% de patients étrangers



ARRIVÉES

Passages

73% le jour [8h-19h59]

16% en soirée [20h-23h59]

11% en nuit profonde [0h-7h59]

41% en horaire de PDS

27% le week-end

Mode de transport

84,1% Moyens personnels

12,8% Ambulance

1,7% VSAV

1,5% SMUR

0,0% FO

0,0% Hélicoptère

CCMU

0,1% CCMU1

2,0% CCMU 4 et 5



MODE DE SORTIE

24% Hospitalisations post-urgences

dont mutation 21%

dont transfert 3%

76% Retour à domicile

4,9% Partis sans attendre



DURÉE DE PASSAGE

3:59 Durée moyenne

3:16 Durée médiane

Pris en charge en moins de 4h

56% lors d'une hospitalisation post-urgences

63% lors d'un retour à domicile



DIAGNOSTIC PRINCIPAL

68% Médico-chirurgical

28% Traumatologique

0% Psychiatrique

0% Toxicologique

3% Autres recours

97% DP exploitables

SERVICE D'URGENCE DE LA NOUVELLE CLINIQUE DES TROIS-FRONTIERES - GHRMSA

Alsace
Haut-Rhin



Urgences générales



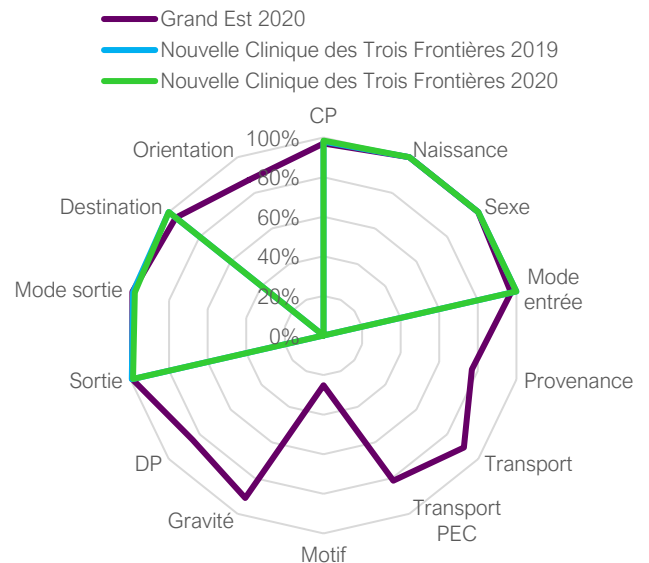
RECUEIL DES DONNÉES

14 614 RPU transmis

Soit 40 par jour en moyenne

-18,9% Évolution 2019-2020

Radar d'exploitabilité des critères du RPU



PATIENTS

44 ans en moyenne

1% de moins de 1 an

15% de moins de 18 ans

13% de 75 ans et plus

1,1 Sex ratio

1,4% de patients étrangers



ARRIVÉES

Passages

72% le jour [8h-19h59]

15% en soirée [20h-23h59]

12% en nuit profonde [0h-7h59]

44% en horaire de PDS

28% le week-end

Mode de transport

NR Moyens personnels

NR Ambulance

NR VSAV

NR SMUR

NR FO

NR Hélicoptère

CCMU

NR CCMU1

NR CCMU 4 et 5



MODE DE SORTIE

10% Hospitalisations post-urgences

dont mutation 2%

dont transfert 8%

90% Retour à domicile

0,0% Partis sans attendre



DURÉE DE PASSAGE

0:40 Durée moyenne

0:07 Durée médiane

Pris en charge en moins de 4h

55% lors d'une hospitalisation post-urgences

100% lors d'un retour à domicile



DIAGNOSTIC PRINCIPAL

NR Médico-chirurgical

NR Traumatologique

NR Psychiatrique

NR Toxicologique

NR Autres recours

0% DP exploitables

Ardennes

CH CHARLEVILLE-MEZIERES ADULTES	p47
CH CHARLEVILLE-MEZIERES PÉDIATRIE	p48
GROUPE HOSPITALIER SUD ARDENNES RETHEL VOUZIERES	p49
CH SEDAN	p50

Aube

GROUPEMENT HOSPITALIER AUBE MARNE ROMILLY-SUR-SEINE	p51
CH TROYES	p52

Marne

CH CHÂLONS-EN-CHAMPAGNE	p53
CH ÉPERNAY	p54
CHU REIMS – HÔPITAL MAISON BLANCHE - ADULTES	p55
CHU REIMS – HÔPITAL AMÉRICAIN – PÉDIATRIE	p56
POLYCLINIQUE COURLANCY	p57
POLYCLINIQUE REIMS-BEZANNES	p58
CH VITRY-LE-FRANÇOIS	p59

Haute-Marne

CH CHAUMONT	p60
CH LANGRES	p61
CH SAINT-DIZIER	p62

SERVICE D'URGENCE DU CH CHARLEVILLE-MEZIERES

Champagne-Ardenne Ardennes



Urgences adultes et pédiatrie traumatologique



RECUEIL DES DONNÉES

35 968 RPU transmis

Soit 98 par jour en moyenne

-22,3% Évolution 2019-2020



PATIENTS

49 ans en moyenne

0% de moins de 1 an

12% de moins de 18 ans

19% de 75 ans et plus

1,1 Sex ratio

0,4% de patients étrangers



MODE DE SORTIE

26% Hospitalisations post-urgences

dont mutation 24%

dont transfert 2%

74% Retour à domicile

1,1% Partis sans attendre



DURÉE DE PASSAGE

4:17 Durée moyenne

2:24 Durée médiane

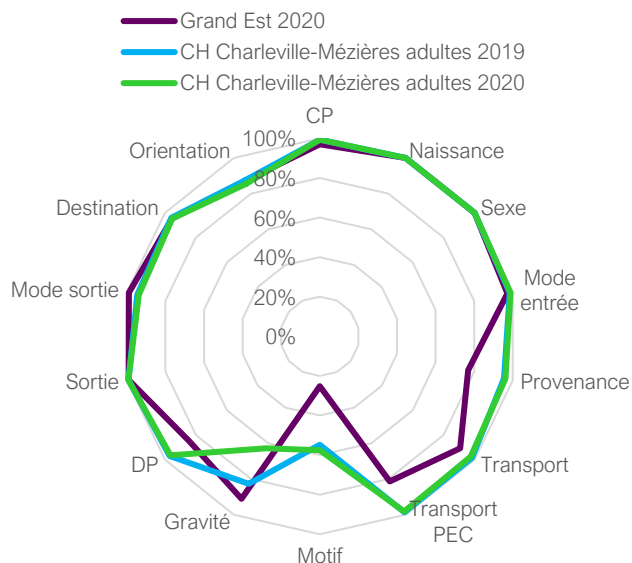
Pris en charge en moins de 4h

23% lors d'une hospitalisation post-urgences

85% lors d'un retour à domicile



Radars d'exploitabilité des critères du RPU



ARRIVÉES

Passages

75% le jour [8h-19h59]

15% en soirée [20h-23h59]

10% en nuit profonde [0h-7h59]

42% en horaire de PDS

27% le week-end

Mode de transport

66,7% Moyens personnels

19,0% Ambulance

11,2% VSAV

2,5% SMUR

0,7% FO

0,0% Hélicoptère

CCMU

2,3% CCMU1

1,2% CCMU 4 et 5



DIAGNOSTIC PRINCIPAL

57% Médico-chirurgical

35% Traumatologique

4% Psychiatrique

2% Toxicologique

2% Autres recours

96% DP exploitables

SERVICE D'URGENCE DU CH CHARLEVILLE-MEZIERES

Champagne-Ardenne Ardennes

Urgences pédiatriques médico-chirurgicales



RECUEIL DES DONNÉES

6 920 RPU transmis

Soit 19 par jour en moyenne

-40,6% Évolution 2019-2020



PATIENTS

7 ans en moyenne

3% < 28 jours

17% [28 jours ; 1 an]

33% [1 an ; 5 ans[

18% [5 ans ; 10 ans[

15% [10 ans ; 15 ans[

14% [15 ans ; 18 ans[

1,0 Sex ratio

0,1% de patients étrangers



MODE DE SORTIE

13% Hospitalisations post-urgences

dont mutation 12%

dont transfert 1%

87% Retour à domicile

0,1% Partis sans attendre



DURÉE DE PASSAGE

1:56 Durée moyenne

1:35 Durée médiane

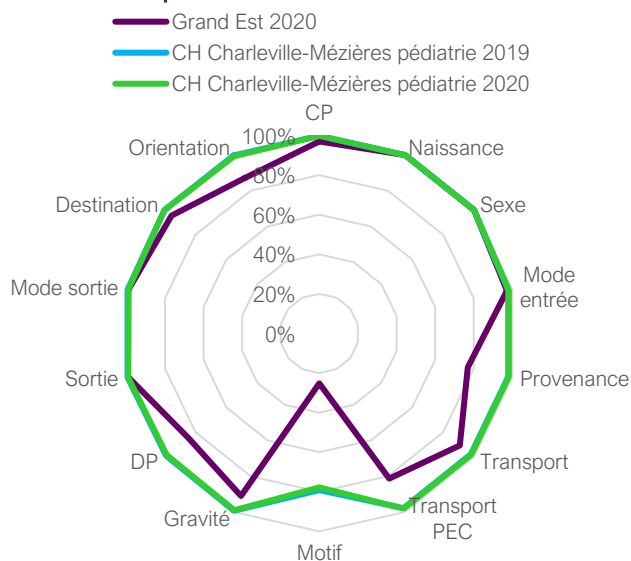
Pris en charge en moins de 4h

73% lors d'une hospitalisation post-urgences

95% lors d'un retour à domicile



Radars d'exploitabilité des critères du RPU



ARRIVÉES

Passages

68% le jour [8h-19h59]

21% en soirée [20h-23h59]

11% en nuit profonde [0h-7h59]

48% en horaire de PDS

29% le week-end

Mode de transport

93,1% Moyens personnels

1,6% Ambulance

3,9% VSAV

1,2% SMUR

0,3% FO

0,0% Hélicoptère

CCMU

83,3% CCMU1

0,3% CCMU 4 et 5



DIAGNOSTIC PRINCIPAL

87% Médico-chirurgical

2% Traumatologique

4% Psychiatrique

1% Toxicologique

6% Autres recours

99% DP exploitables



Rethel et Vouziers
Urgences générales



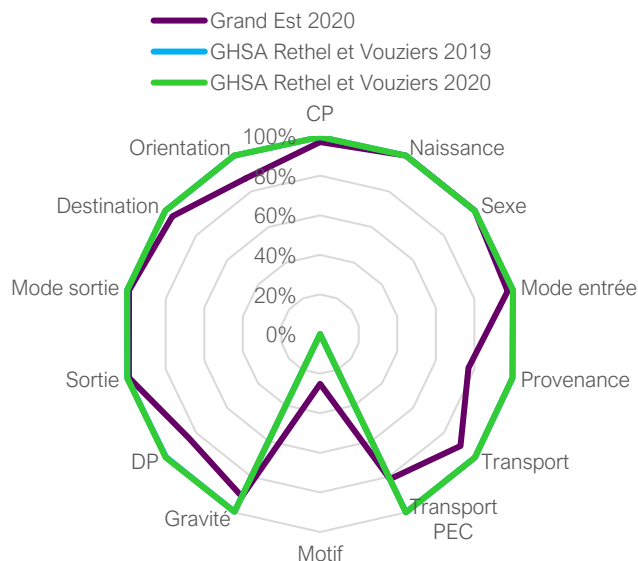
RECUEIL DES DONNÉES

17 971 RPU transmis

Soit 49 par jour en moyenne

-14,9% Évolution 2019-2020

Radars d'exploitabilité des critères du RPU



PATIENTS

45 ans en moyenne

1% de moins de 1 an

20% de moins de 18 ans

17% de 75 ans et plus

1,1 Sex ratio

0,3% de patients étrangers



ARRIVÉES

Passages

80% le jour [8h-19h59]

12% en soirée [20h-23h59]

8% en nuit profonde [0h-7h59]

37% en horaire de PDS

27% le week-end

Mode de transport

76,9% Moyens personnels

12,7% Ambulance

7,2% VSAV

2,3% SMUR

0,0% FO

0,9% Hélicoptère

CCMU

2,6% CCMU1

0,4% CCMU 4 et 5



MODE DE SORTIE

17% Hospitalisations post-urgences

dont mutation 9%

dont transfert 8%

83% Retour à domicile

0,5% Partis sans attendre



DURÉE DE PASSAGE

2:11 Durée moyenne

1:13 Durée médiane

Pris en charge en moins de 4h

67% lors d'une hospitalisation post-urgences

89% lors d'un retour à domicile



DIAGNOSTIC PRINCIPAL

50% Médico-chirurgical

38% Traumatologique

2% Psychiatrique

1% Toxicologique

8% Autres recours

100% DP exploitables

SERVICE D'URGENCE DU CH SEDAN



Urgences générales



RECUEIL DES DONNÉES

14 253 RPU transmis

Soit 39 par jour en moyenne

-21,3% Évolution 2019-2020



PATIENTS

43 ans en moyenne

2% de moins de 1 an

22% de moins de 18 ans

16% de 75 ans et plus

1,1 Sex ratio

0,4% de patients étrangers



MODE DE SORTIE

31% Hospitalisations post-urgences

dont mutation 28%

dont transfert 3%

69% Retour à domicile

1,3% Partis sans attendre



DURÉE DE PASSAGE

5:26 Durée moyenne

3:40 Durée médiane

Pris en charge en moins de 4h

21% lors d'une hospitalisation post-urgences

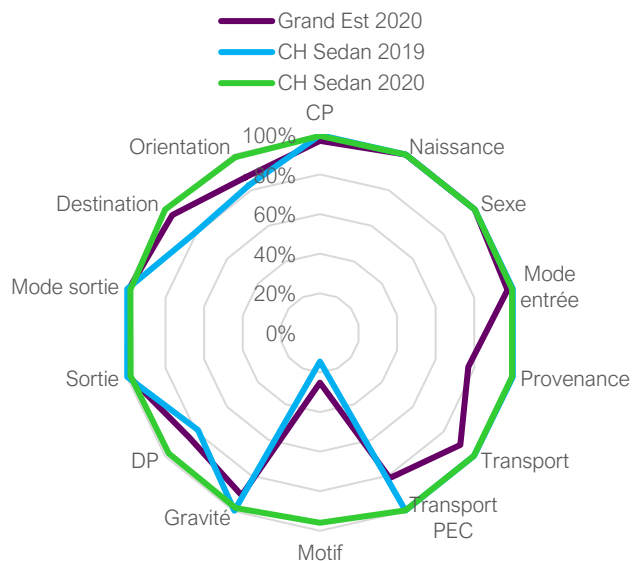
68% lors d'un retour à domicile



Champagne-Ardenne

Ardennes

Radars d'exploitabilité des critères du RPU



ARRIVÉES

Passages

73% le jour [8h-19h59]

15% en soirée [20h-23h59]

12% en nuit profonde [0h-7h59]

43% en horaire de PDS

27% le week-end

Mode de transport

70,7% Moyens personnels

13,4% Ambulance

11,0% VSAV

3,0% SMUR

2,0% FO

0,0% Hélicoptère

CCMU

62,6% CCMU1

0,5% CCMU 4 et 5



DIAGNOSTIC PRINCIPAL

51% Médico-chirurgical

37% Traumatologique

3% Psychiatrique

2% Toxicologique

7% Autres recours

98% DP exploitables



Romilly-sur-Seine
Urgences générales



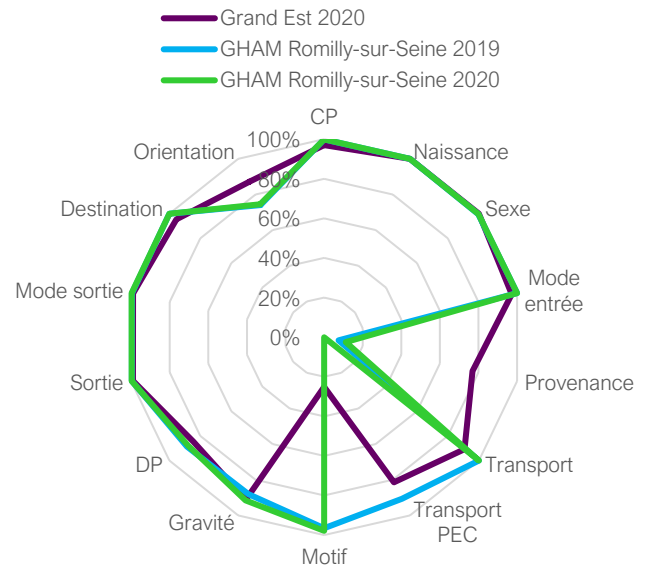
RECUEIL DES DONNÉES

15 792 RPU transmis

Soit 43 par jour en moyenne

-17,1% Évolution 2019-2020

Radar d'exploitabilité des critères du RPU



PATIENTS

46 ans en moyenne

1% de moins de 1 an

17% de moins de 18 ans

18% de 75 ans et plus

1,0 Sex ratio

0,1% de patients étrangers



ARRIVÉES

Passages

74% le jour [8h-19h59]

15% en soirée [20h-23h59]

11% en nuit profonde [0h-7h59]

44% en horaire de PDS

29% le week-end

Mode de transport

79,1% Moyens personnels

13,1% Ambulance

6,4% VSAV

0,6% SMUR

0,8% FO

0,0% Hélicoptère

CCMU

34,2% CCMU1

0,9% CCMU 4 et 5



MODE DE SORTIE

18% Hospitalisations post-urgences

dont mutation 16%

dont transfert 3%

82% Retour à domicile

0,0% Partis sans attendre



DURÉE DE PASSAGE

2:51 Durée moyenne

2:13 Durée médiane

Pris en charge en moins de 4h

48% lors d'une hospitalisation post-urgences

82% lors d'un retour à domicile



DIAGNOSTIC PRINCIPAL

60% Médico-chirurgical

31% Traumatologique

4% Psychiatrique

1% Toxicologique

4% Autres recours

88% DP exploitables

SERVICE D'URGENCE DU CH TROYES

Champagne-Ardenne

Aube



Urgences générales



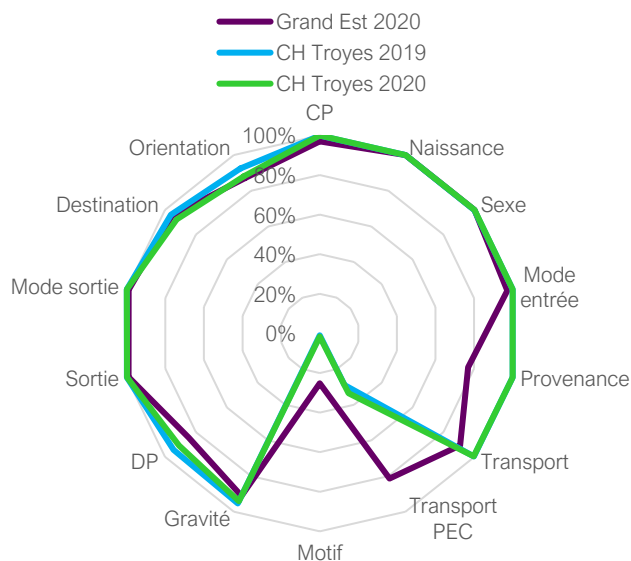
RECUEIL DES DONNÉES

51 375 RPU transmis

Soit 140 par jour en moyenne

-16,7% Évolution 2019-2020

Radars d'exploitabilité des critères du RPU



PATIENTS

42 ans en moyenne

3% de moins de 1 an

21% de moins de 18 ans

16% de 75 ans et plus

1,0 Sex ratio

0,3% de patients étrangers



ARRIVÉES

Passages

70% le jour [8h-19h59]

16% en soirée [20h-23h59]

13% en nuit profonde [0h-7h59]

46% en horaire de PDS

28% le week-end

Mode de transport

66,8% Moyens personnels

21,9% Ambulance

9,3% VSAV

0,6% SMUR

0,7% FO

0,7% Hélicoptère

CCMU

12,0% CCMU1

1,0% CCMU 4 et 5



MODE DE SORTIE

25% Hospitalisations post-urgences

dont mutation 22%

dont transfert 3%

75% Retour à domicile

6,2% Partis sans attendre



DURÉE DE PASSAGE

5:29 Durée moyenne

4:00 Durée médiane

Pris en charge en moins de 4h

24% lors d'une hospitalisation post-urgences

58% lors d'un retour à domicile



DIAGNOSTIC PRINCIPAL

67% Médico-chirurgical

24% Traumatologique

4% Psychiatrique

2% Toxicologique

4% Autres recours

91% DP exploitables



Urgences générales



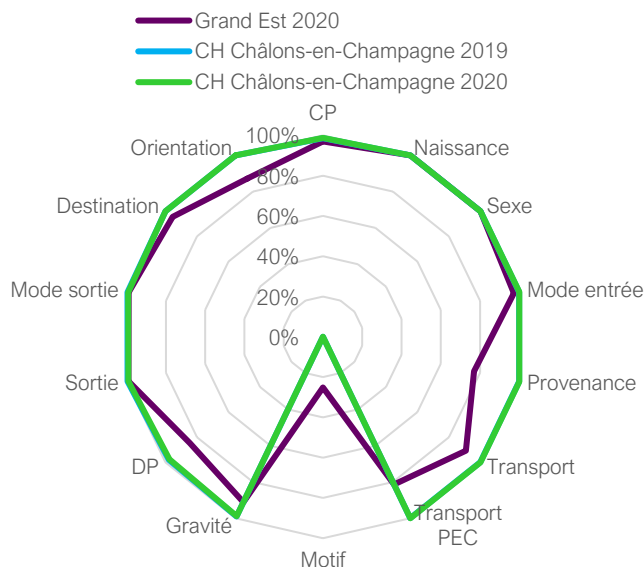
RECUEIL DES DONNÉES

23 464 RPU transmis

Soit 64 par jour en moyenne

-26,2% Évolution 2019-2020

Radars d'exploitabilité des critères du RPU



PATIENTS

45 ans en moyenne

1% de moins de 1 an

15% de moins de 18 ans

17% de 75 ans et plus

1,1 Sex ratio

0,3% de patients étrangers



ARRIVÉES

Passages

73% le jour [8h-19h59]

15% en soirée [20h-23h59]

12% en nuit profonde [0h-7h59]

43% en horaire de PDS

27% le week-end

Mode de transport

69,4% Moyens personnels

14,6% Ambulance

12,5% VSAV

1,6% SMUR

2,0% FO

0,0% Hélicoptère

CCMU

16,4% CCMU1

1,0% CCMU 4 et 5



MODE DE SORTIE

24% Hospitalisations post-urgences

dont mutation 21%

dont transfert 3%

76% Retour à domicile

1,3% Partis sans attendre



DURÉE DE PASSAGE

3:21 Durée moyenne

2:35 Durée médiane

Pris en charge en moins de 4h

35% lors d'une hospitalisation post-urgences

79% lors d'un retour à domicile



DIAGNOSTIC PRINCIPAL

56% Médico-chirurgical

31% Traumatologique

4% Psychiatrique

2% Toxicologique

7% Autres recours

98% DP exploitables

SERVICE D'URGENCE DU CH ÉPERNAY



Urgences générales

Champagne-Ardenne

Marne



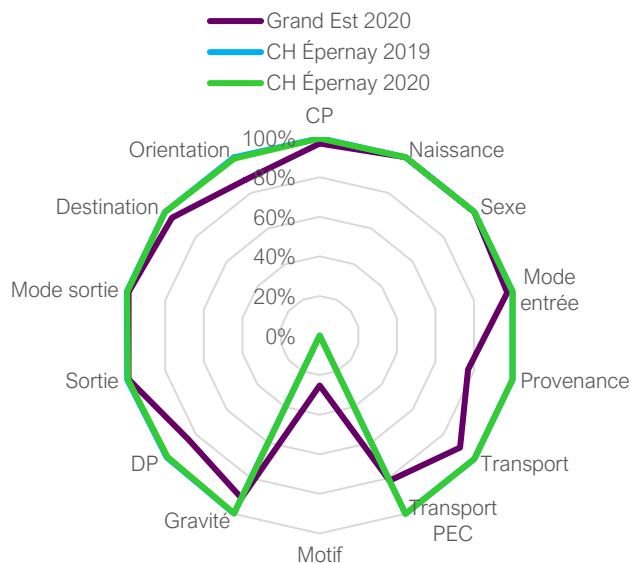
RECUEIL DES DONNÉES

16 757 RPU transmis

Soit 46 par jour en moyenne

-16,5% Évolution 2019-2020

Radars d'exploitabilité des critères du RPU



PATIENTS

47 ans en moyenne

2% de moins de 1 an

17% de moins de 18 ans

20% de 75 ans et plus

1,1 Sex ratio

0,9% de patients étrangers



ARRIVÉES

Passages

73% le jour [8h-19h59]

15% en soirée [20h-23h59]

11% en nuit profonde [0h-7h59]

44% en horaire de PDS

28% le week-end

Mode de transport

67,8% Moyens personnels

16,5% Ambulance

14,4% VSAV

1,3% SMUR

0,0% FO

0,0% Hélicoptère

CCMU

18,2% CCMU1

1,8% CCMU 4 et 5



MODE DE SORTIE

24% Hospitalisations post-urgences

dont mutation 22%

dont transfert 1%

76% Retour à domicile

4,5% Partis sans attendre



DURÉE DE PASSAGE

5:16 Durée moyenne

4:02 Durée médiane

Pris en charge en moins de 4h

29% lors d'une hospitalisation post-urgences

56% lors d'un retour à domicile



DIAGNOSTIC PRINCIPAL

42% Médico-chirurgical

32% Traumatologique

2% Psychiatrique

2% Toxicologique

22% Autres recours

98% DP exploitables



Urgences adultes

Radars d'exploitabilité des critères du RPU

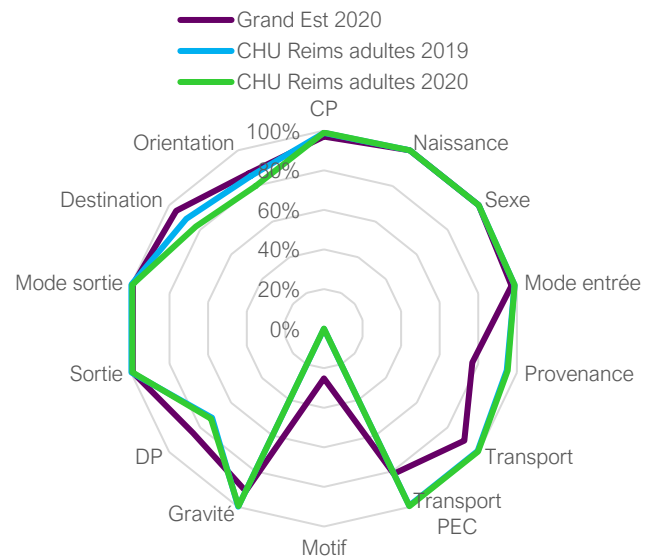


RECUEIL DES DONNÉES

44 091 RPU transmis

Soit 120 par jour en moyenne

-15,1% Évolution 2019-2020



PATIENTS

50 ans en moyenne

0% de moins de 1 an

1% de moins de 18 ans

18% de 75 ans et plus

1,1 Sex ratio

<0,1% de patients étrangers



ARRIVÉES

Passages

72% le jour [8h-19h59]

16% en soirée [20h-23h59]

13% en nuit profonde [0h-7h59]

45% en horaire de PDS

28% le week-end

Mode de transport

60,6% Moyens personnels

19,9% Ambulance

17,6% VSAV

1,2% SMUR

0,7% FO

0,0% Hélicoptère

CCMU

19,1% CCMU1

1,1% CCMU 4 et 5



MODE DE SORTIE

29% Hospitalisations post-urgences

dont mutation 27%

dont transfert 2%

71% Retour à domicile

2,5% Partis sans attendre



DURÉE DE PASSAGE

4:13 Durée moyenne

3:19 Durée médiane

Pris en charge en moins de 4h

35% lors d'une hospitalisation post-urgences

67% lors d'un retour à domicile



DIAGNOSTIC PRINCIPAL

63% Médico-chirurgical

25% Traumatologique

5% Psychiatrique

2% Toxicologique

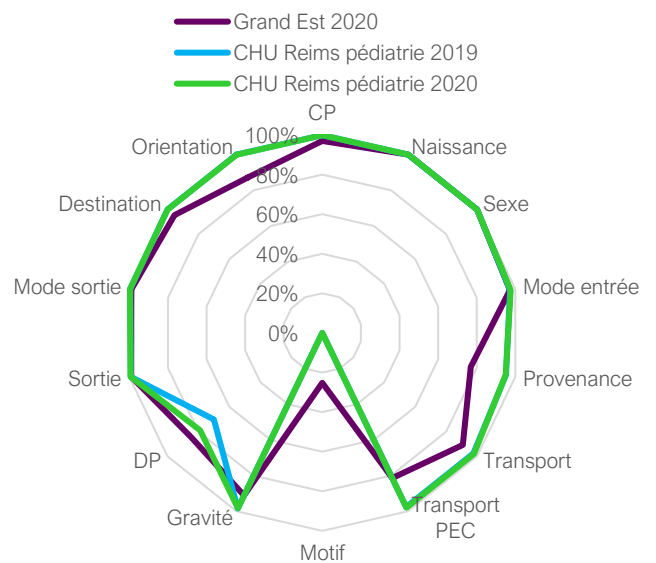
5% Autres recours

73% DP exploitables



Urgences pédiatriques

Radar d'exploitabilité des critères du RPU



RECUEIL DES DONNÉES

21 319 RPU transmis

Soit 58 par jour en moyenne

-25,9% Évolution 2019-2020



PATIENTS

7 ans en moyenne

2% < 28 jours

12% [28 jours ; 1 an]

34% [1 an ; 5 ans[

23% [5 ans ; 10 ans[

21% [10 ans ; 15 ans[

9% [15 ans ; 18 ans[

1,2 Sex ratio

<0,1% de patients étrangers



ARRIVÉES

Passages

72% le jour [8h-19h59]

20% en soirée [20h-23h59]

8% en nuit profonde [0h-7h59]

46% en horaire de PDS

29% le week-end

Mode de transport

94,1% Moyens personnels

1,9% Ambulance

3,3% VSAV

0,5% SMUR

0,0% FO

0,0% Hélicoptère

CCMU

36,2% CCMU1

0,0% CCMU 4 et 5



MODE DE SORTIE

15% Hospitalisations post-urgences

dont mutation 15%

dont transfert 0%

85% Retour à domicile

1,3% Partis sans attendre



DURÉE DE PASSAGE

3:53 Durée moyenne

2:51 Durée médiane

Pris en charge en moins de 4h

64% lors d'une hospitalisation post-urgences

69% lors d'un retour à domicile



DIAGNOSTIC PRINCIPAL

57% Médico-chirurgical

37% Traumatologique

2% Psychiatrique

1% Toxicologique

3% Autres recours

79% DP exploitables

SERVICE D'URGENCE DE LA POLYCLINIQUE COURLANCY

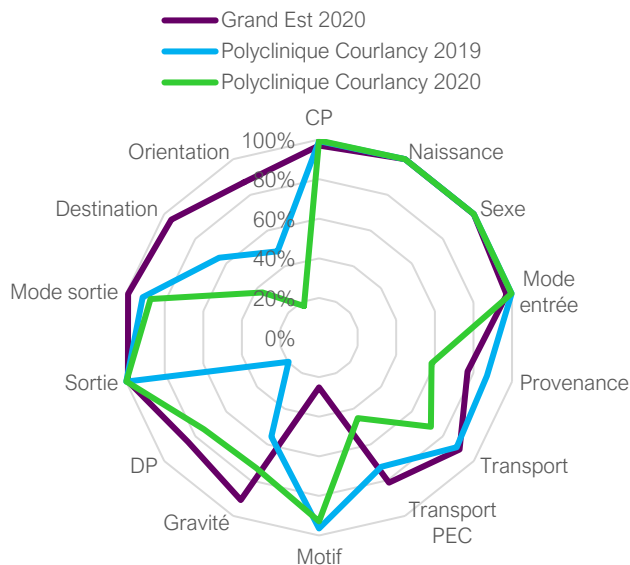


Urgences générales

Champagne-Ardenne

Marne

Radars d'exploitabilité des critères du RPU



RECUEIL DES DONNÉES

10 944 RPU transmis

Soit 30 par jour en moyenne

-18,7% Évolution 2019-2020



PATIENTS

46 ans en moyenne

0% de moins de 1 an

8% de moins de 18 ans

11% de 75 ans et plus

1,1 Sex ratio

0,1% de patients étrangers



ARRIVÉES

Passages

82% le jour [8h-19h59]

12% en soirée [20h-23h59]

7% en nuit profonde [0h-7h59]

36% en horaire de PDS

28% le week-end

Mode de transport

93,1% Moyens personnels

5,0% Ambulance

1,7% VSAV

0,2% SMUR

0,0% FO

0,0% Hélicoptère

CCMU

6,8% CCMU1

1,1% CCMU 4 et 5



MODE DE SORTIE

5% Hospitalisations post-urgences

dont mutation 2%

dont transfert 3%

95% Retour à domicile

0,3% Partis sans attendre



DURÉE DE PASSAGE

3:23 Durée moyenne

2:03 Durée médiane

Pris en charge en moins de 4h

41% lors d'une hospitalisation post-urgences

82% lors d'un retour à domicile



DIAGNOSTIC PRINCIPAL

37% Médico-chirurgical

60% Traumatologique

1% Psychiatrique

0% Toxicologique

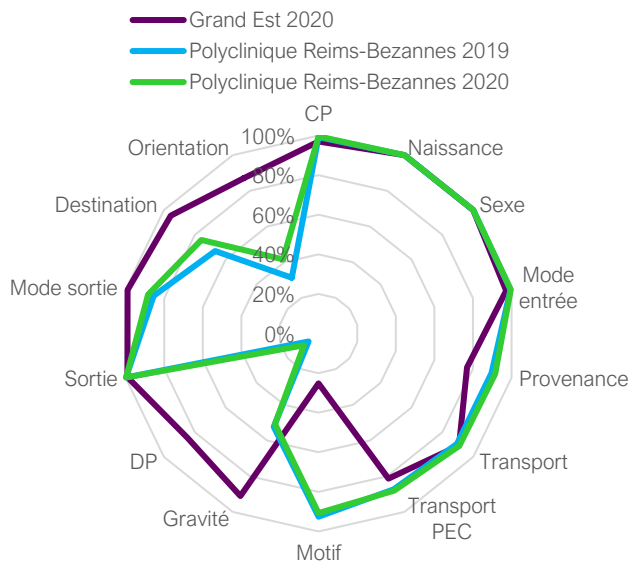
2% Autres recours

74% DP exploitables



Urgences générales

Radars d'exploitabilité des critères du RPU



RECUEIL DES DONNÉES

13 960 RPU transmis

Soit 38 par jour en moyenne

-9,5% Évolution 2019-2020



PATIENTS

50 ans en moyenne

0% de moins de 1 an

4% de moins de 18 ans

14% de 75 ans et plus

1,0 Sex ratio

0,1% de patients étrangers



ARRIVÉES

Passages

79% le jour [8h-19h59]

13% en soirée [20h-23h59]

8% en nuit profonde [0h-7h59]

38% en horaire de PDS

26% le week-end

Mode de transport

92,8% Moyens personnels

5,4% Ambulance

1,1% VSAV

0,7% SMUR

0,0% FO

0,0% Hélicoptère

CCMU

6,9% CCMU1

0,4% CCMU 4 et 5



MODE DE SORTIE

8% Hospitalisations post-urgences

dont mutation 6%

dont transfert 2%

92% Retour à domicile

0,8% Partis sans attendre



DURÉE DE PASSAGE

4:33 Durée moyenne

3:14 Durée médiane

Pris en charge en moins de 4h

30% lors d'une hospitalisation post-urgences

66% lors d'un retour à domicile



DIAGNOSTIC PRINCIPAL

78% Médico-chirurgical

19% Traumatologique

1% Psychiatrique

0% Toxicologique

2% Autres recours

9% DP exploitables

SERVICE D'URGENCE DU CH VITRY-LE-FRANÇOIS

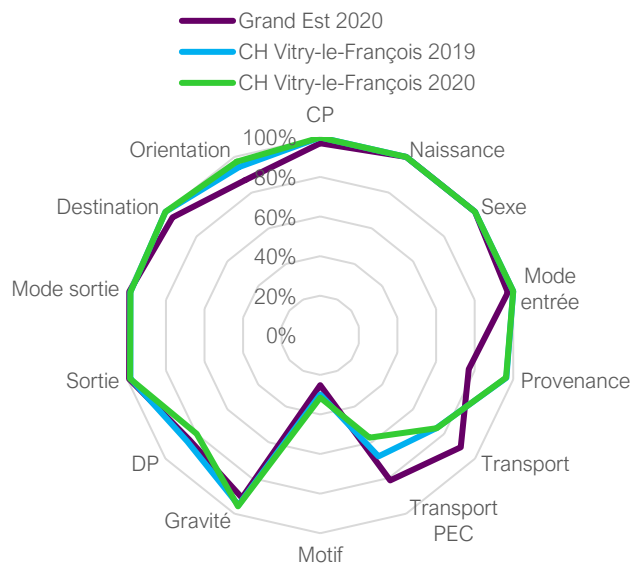


Urgences générales

Champagne-Ardenne

Marne

Radars d'exploitabilité des critères du RPU



RECUEIL DES DONNÉES

11 207 RPU transmis

Soit 31 par jour en moyenne

-15,2% Évolution 2019-2020



PATIENTS

45 ans en moyenne

1% de moins de 1 an

19% de moins de 18 ans

17% de 75 ans et plus

1,0 Sex ratio

0,4% de patients étrangers



ARRIVÉES

Passages

76% le jour [8h-19h59]

15% en soirée [20h-23h59]

9% en nuit profonde [0h-7h59]

40% en horaire de PDS

27% le week-end

Mode de transport

80,5% Moyens personnels

9,0% Ambulance

8,2% VSAV

0,4% SMUR

1,9% FO

0,1% Hélicoptère

CCMU

29,0% CCMU1

1,2% CCMU 4 et 5



MODE DE SORTIE

21% Hospitalisations post-urgences

dont mutation 17%

dont transfert 4%

79% Retour à domicile

0,0% Partis sans attendre



DURÉE DE PASSAGE

2:24 Durée moyenne

1:55 Durée médiane

Pris en charge en moins de 4h

61% lors d'une hospitalisation post-urgences

88% lors d'un retour à domicile



DIAGNOSTIC PRINCIPAL

55% Médico-chirurgical

34% Traumatologique

3% Psychiatrique

1% Toxicologique

7% Autres recours

80% DP exploitables

SERVICE D'URGENCE DU CH CHAUMONT



Urgences générales

Champagne-Ardenne

Haute-Marne



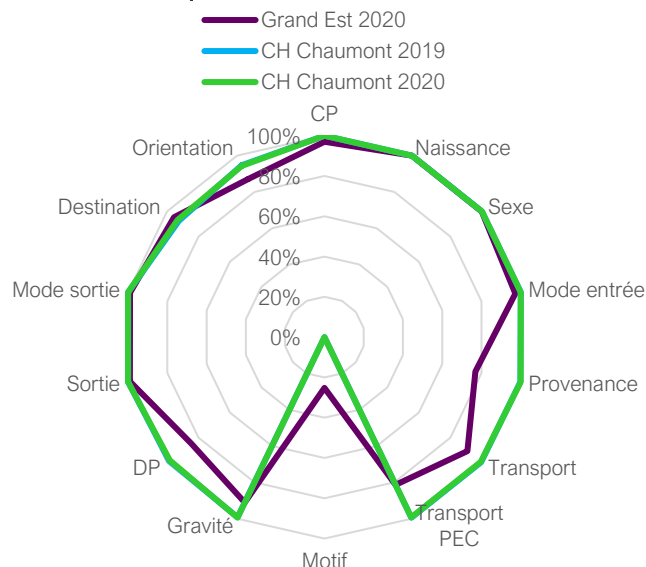
RECUEIL DES DONNÉES

17 715 RPU transmis

Soit 48 par jour en moyenne

-16,4% Évolution 2019-2020

Radars d'exploitabilité des critères du RPU



PATIENTS

45 ans en moyenne

2% de moins de 1 an

19% de moins de 18 ans

18% de 75 ans et plus

1,0 Sex ratio

0,4% de patients étrangers



ARRIVÉES

Passages

75% le jour [8h-19h59]

14% en soirée [20h-23h59]

11% en nuit profonde [0h-7h59]

41% en horaire de PDS

28% le week-end

Mode de transport

67,6% Moyens personnels

17,1% Ambulance

12,1% VSAV

1,6% SMUR

1,5% FO

0,0% Hélicoptère

CCMU

14,4% CCMU1

0,9% CCMU 4 et 5



MODE DE SORTIE

28% Hospitalisations post-urgences

dont mutation 21%

dont transfert 7%

72% Retour à domicile

4,0% Partis sans attendre



DURÉE DE PASSAGE

4:52 Durée moyenne

4:15 Durée médiane

Pris en charge en moins de 4h

34% lors d'une hospitalisation post-urgences

52% lors d'un retour à domicile



DIAGNOSTIC PRINCIPAL

58% Médico-chirurgical

28% Traumatologique

4% Psychiatrique

2% Toxicologique

9% Autres recours

98% DP exploitables

SERVICE D'URGENCE DU CH LANGRES

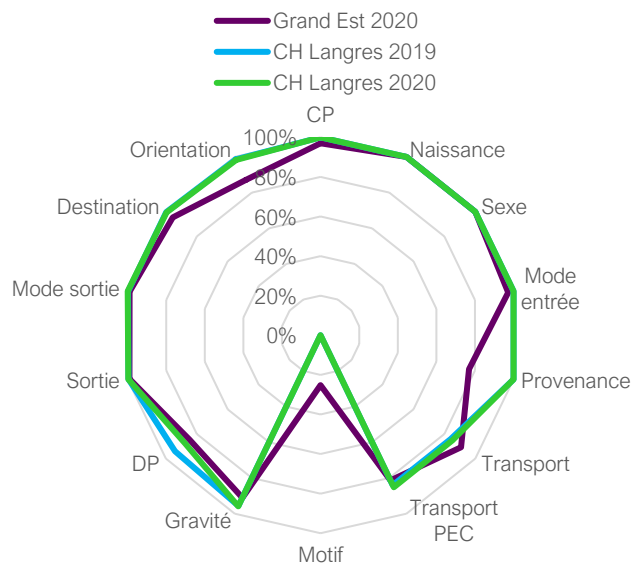


Urgences générales

Champagne-Ardenne

Haute-Marne

Radars d'exploitabilité des critères du RPU



RECUEIL DES DONNÉES

12 165 RPU transmis

Soit 33 par jour en moyenne

-16,4% Évolution 2019-2020



PATIENTS

48 ans en moyenne

1% de moins de 1 an

16% de moins de 18 ans

19% de 75 ans et plus

1,1 Sex ratio

1,0% de patients étrangers



ARRIVÉES

Passages

75% le jour [8h-19h59]

14% en soirée [20h-23h59]

10% en nuit profonde [0h-7h59]

41% en horaire de PDS

27% le week-end

Mode de transport

67,7% Moyens personnels

17,9% Ambulance

12,2% VSAV

1,5% SMUR

0,7% FO

0,0% Hélicoptère

CCMU

28,4% CCMU1

1,3% CCMU 4 et 5



MODE DE SORTIE

27% Hospitalisations post-urgences

dont mutation 21%

dont transfert 6%

73% Retour à domicile

0,9% Partis sans attendre



DURÉE DE PASSAGE

3:24 Durée moyenne

2:18 Durée médiane

Pris en charge en moins de 4h

57% lors d'une hospitalisation post-urgences

78% lors d'un retour à domicile



DIAGNOSTIC PRINCIPAL

59% Médico-chirurgical

32% Traumatologique

3% Psychiatrique

1% Toxicologique

4% Autres recours

88% DP exploitables

SERVICE D'URGENCE DU CH SAINT-DIZIER

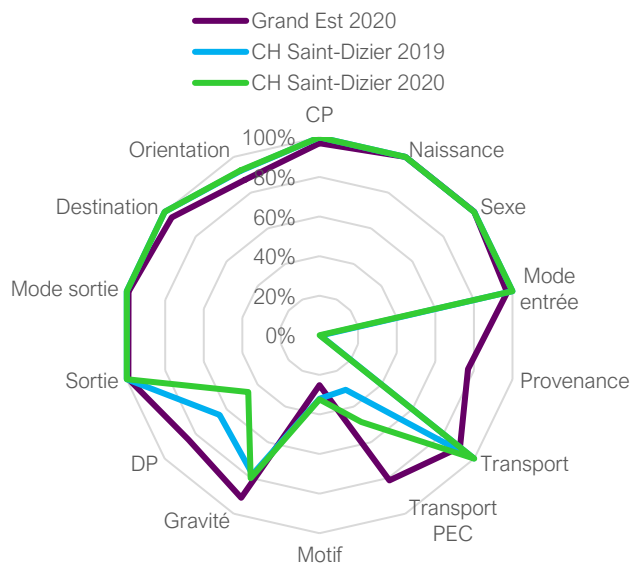


Urgences générales

Champagne-Ardenne

Haute-Marne

Radars d'exploitabilité des critères du RPU



RECUEIL DES DONNÉES

22 679 RPU transmis

Soit 62 par jour en moyenne

-13,4% Évolution 2019-2020



PATIENTS

44 ans en moyenne

2% de moins de 1 an

22% de moins de 18 ans

16% de 75 ans et plus

1,1 Sex ratio

0,2% de patients étrangers



ARRIVÉES

Passages

72% le jour [8h-19h59]

17% en soirée [20h-23h59]

12% en nuit profonde [0h-7h59]

45% en horaire de PDS

28% le week-end

Mode de transport

71,0% Moyens personnels

15,0% Ambulance

10,7% VSAV

1,0% SMUR

2,2% FO

0,1% Hélicoptère

CCMU

51,2% CCMU1

1,1% CCMU 4 et 5



MODE DE SORTIE

24% Hospitalisations post-urgences

dont mutation 22%

dont transfert 2%

76% Retour à domicile

0,0% Partis sans attendre



DURÉE DE PASSAGE

2:58 Durée moyenne

2:22 Durée médiane

Pris en charge en moins de 4h

47% lors d'une hospitalisation post-urgences

83% lors d'un retour à domicile



DIAGNOSTIC PRINCIPAL

60% Médico-chirurgical

27% Traumatologique

5% Psychiatrique

2% Toxicologique

6% Autres recours

46% DP exploitables

Meurthe-et-Moselle

CH BRIEY	p64
CH LUNÉVILLE	p65
CH MONT-SAINT-MARTIN	p66
CHU NANCY CENTRAL ADULTES	p67
CHU NANCY BRABOIS PÉDIATRIE	p68
POLYCLINIQUE GENTILLY	p69
CH PONT-A-MOUSSON	p70
CH TOUL	p71

Meuse

CH BAR-LE-DUC	p72
CH VERDUN	p73

Moselle

CH FORBACH	p74
CHR METZ	p75
HÔPITAL CLINIQUE CLAUDE BERNARD	p76
HÔPITAL D'INSTRUCTION DES ARMÉES LEGUEST	p77
HÔPITAL SAINT-AVOLD	p78
CH SARREBOURG	p79
CH SARREGUEMINES	p80
CHR THIONVILLE	p81

Vosges

CH ÉPINAL	p82
CH NEUFCHÂTEAU	p83
CH REMIREMONT	p84
CH SAINT-DIÉ	p85
CH VITTEL	p86

SERVICE D'URGENCE DU CH BRIEY

Lorraine

Meurthe-et-Moselle



Urgences générales



RECUEIL DES DONNÉES

18 866 RPU transmis

Soit 52 par jour en moyenne

-23,3% Évolution 2019-2020



PATIENTS

45 ans en moyenne

1% de moins de 1 an

18% de moins de 18 ans

17% de 75 ans et plus

1,0 Sex ratio

<0,1% de patients étrangers



MODE DE SORTIE

18% Hospitalisations post-urgences

dont mutation 18%

dont transfert 0%

82% Retour à domicile

0,0% Partis sans attendre



DURÉE DE PASSAGE

3:42 Durée moyenne

2:50 Durée médiane

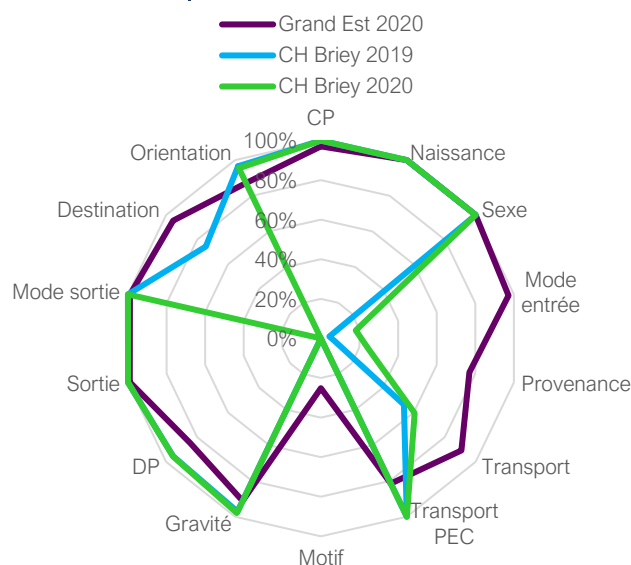
Pris en charge en moins de 4h

29% lors d'une hospitalisation post-urgences

73% lors d'un retour à domicile



Radars d'exploitabilité des critères du RPU



ARRIVÉES

Passages

72% le jour [8h-19h59]

17% en soirée [20h-23h59]

11% en nuit profonde [0h-7h59]

45% en horaire de PDS

29% le week-end

Mode de transport

76,0% Moyens personnels

23,1% Ambulance

0,0% VSAV

0,9% SMUR

0,0% FO

0,0% Hélicoptère

CCMU

12,4% CCMU1

0,8% CCMU 4 et 5



DIAGNOSTIC PRINCIPAL

55% Médico-chirurgical

37% Traumatologique

3% Psychiatrique

1% Toxicologique

6% Autres recours

96% DP exploitables

SERVICE D'URGENCE DU CH LUNÉVILLE

Lorraine

Meurthe-et-Moselle



Urgences générales



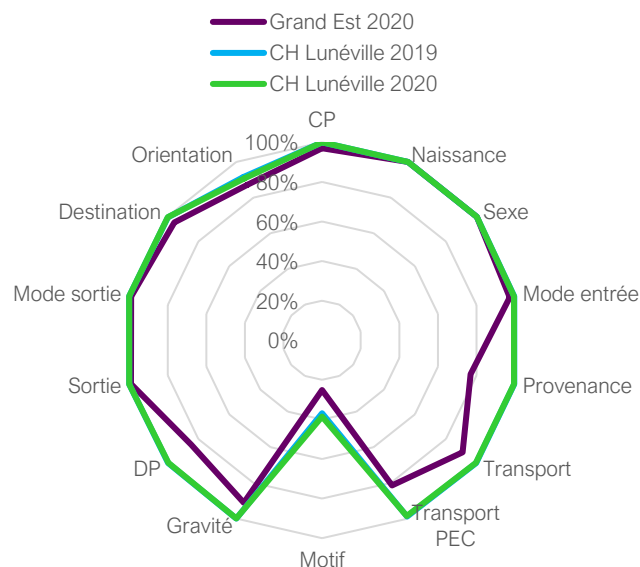
RECUEIL DES DONNÉES

15 092 RPU transmis

Soit 41 par jour en moyenne

-17,0% Évolution 2019-2020

Radars d'exploitabilité des critères du RPU



PATIENTS

48 ans en moyenne

1% de moins de 1 an

17% de moins de 18 ans

20% de 75 ans et plus

1,1 Sex ratio

0,1% de patients étrangers



ARRIVÉES

Passages

73% le jour [8h-19h59]

15% en soirée [20h-23h59]

12% en nuit profonde [0h-7h59]

43% en horaire de PDS

27% le week-end

Mode de transport

59,1% Moyens personnels

22,3% Ambulance

16,2% VSAV

0,5% SMUR

1,8% FO

0,0% Hélicoptère

CCMU

2,5% CCMU1

2,8% CCMU 4 et 5



MODE DE SORTIE

36% Hospitalisations post-urgences

dont mutation 32%

dont transfert 3%

64% Retour à domicile

2,5% Partis sans attendre



DURÉE DE PASSAGE

2:50 Durée moyenne

2:23 Durée médiane

Pris en charge en moins de 4h

62% lors d'une hospitalisation post-urgences

84% lors d'un retour à domicile



DIAGNOSTIC PRINCIPAL

57% Médico-chirurgical

33% Traumatologique

3% Psychiatrique

1% Toxicologique

6% Autres recours

99% DP exploitables

SERVICE D'URGENCE DU CH MONT-SAINT-MARTIN

Lorraine

Meurthe-et-Moselle



Urgences générales



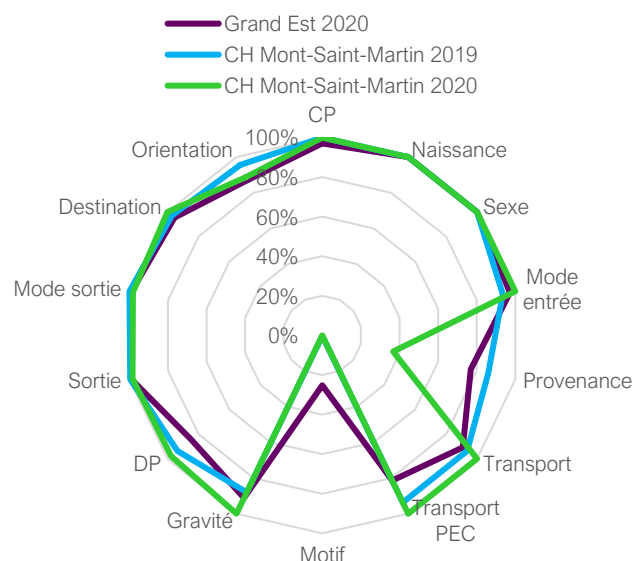
RECUEIL DES DONNÉES

14 705 RPU transmis

Soit 40 par jour en moyenne

-31,3% Évolution 2019-2020

Radars d'exploitabilité des critères du RPU



PATIENTS

47 ans en moyenne

1% de moins de 1 an

15% de moins de 18 ans

20% de 75 ans et plus

1,1 Sex ratio

1,0% de patients étrangers



ARRIVÉES

Passages

70% le jour [8h-19h59]

17% en soirée [20h-23h59]

13% en nuit profonde [0h-7h59]

46% en horaire de PDS

28% le week-end

Mode de transport

62,4% Moyens personnels

15,9% Ambulance

17,6% VSAV

1,1% SMUR

2,9% FO

0,1% Hélicoptère

CCMU

23,9% CCMU1

2,0% CCMU 4 et 5



MODE DE SORTIE

4% Hospitalisations post-urgences

dont mutation 1%

dont transfert 4%

96% Retour à domicile

5,2% Partis sans attendre



DURÉE DE PASSAGE

4:41 Durée moyenne

3:47 Durée médiane

Pris en charge en moins de 4h

39% lors d'une hospitalisation post-urgences

53% lors d'un retour à domicile



DIAGNOSTIC PRINCIPAL

61% Médico-chirurgical

27% Traumatologique

3% Psychiatrique

1% Toxicologique

8% Autres recours

98% DP exploitables

SERVICE D'URGENCE DU CHU NANCY CENTRAL

Lorraine

Meurthe-et-Moselle



Urgences adultes



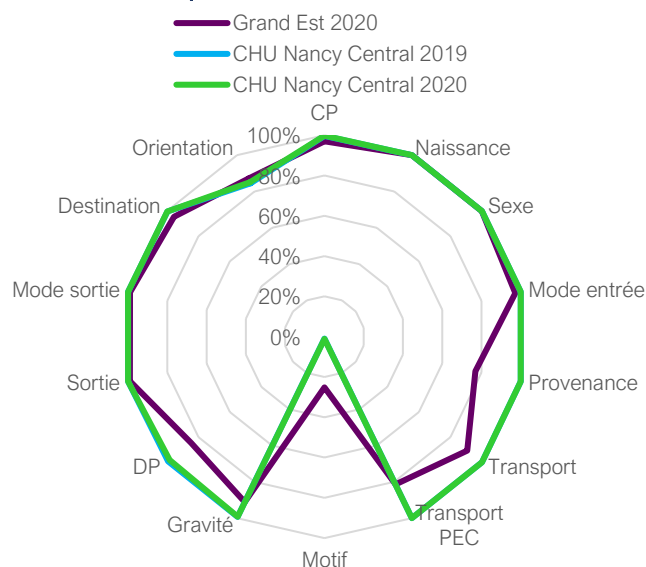
RECUEIL DES DONNÉES

39 737 RPU transmis

Soit 109 par jour en moyenne

-18,2% Évolution 2019-2020

Radars d'exploitabilité des critères du RPU



PATIENTS

52 ans en moyenne

0% de moins de 1 an

1% de moins de 18 ans

21% de 75 ans et plus

1,1 Sex ratio

0,3% de patients étrangers



ARRIVÉES

Passages

69% le jour [8h-19h59]

17% en soirée [20h-23h59]

14% en nuit profonde [0h-7h59]

48% en horaire de PDS

30% le week-end

Mode de transport

48,1% Moyens personnels

29,4% Ambulance

21,1% VSAV

1,3% SMUR

0,0% FO

0,1% Hélicoptère

CCMU

9,3% CCMU1

1,6% CCMU 4 et 5



MODE DE SORTIE

30% Hospitalisations post-urgences

dont mutation 26%

dont transfert 4%

70% Retour à domicile

3,3% Partis sans attendre



DURÉE DE PASSAGE

5:58 Durée moyenne

4:55 Durée médiane

Pris en charge en moins de 4h

19% lors d'une hospitalisation post-urgences

50% lors d'un retour à domicile



DIAGNOSTIC PRINCIPAL

61% Médico-chirurgical

24% Traumatologique

5% Psychiatrique

5% Toxicologique

4% Autres recours

98% DP exploitables

SERVICE D'URGENCE DU CHU NANCY BRABOIS

Lorraine

Meurthe-et-Moselle



Urgences pédiatriques



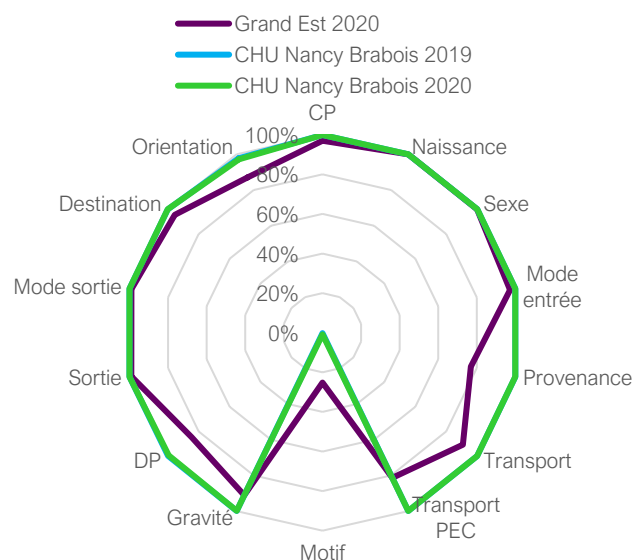
RECUEIL DES DONNÉES

20 059 RPU transmis

Soit 55 par jour en moyenne

-23,1% Évolution 2019-2020

Radars d'exploitabilité des critères du RPU



PATIENTS

7 ans en moyenne

1% < 28 jours

11% [28 jours ; 1 an]

30% [1 an ; 5 ans[

23% [5 ans ; 10 ans[

24% [10 ans ; 15 ans[

11% [15 ans ; 18 ans[

1,2 Sex ratio

0,1% de patients étrangers



ARRIVÉES

Passages

71% le jour [8h-19h59]

21% en soirée [20h-23h59]

8% en nuit profonde [0h-7h59]

47% en horaire de PDS

29% le week-end

Mode de transport

85,8% Moyens personnels

6,6% Ambulance

6,9% VSAV

0,6% SMUR

0,0% FO

0,2% Hélicoptère

CCMU

11,1% CCMU1

0,3% CCMU 4 et 5



MODE DE SORTIE

23% Hospitalisations post-urgences

dont mutation 22%

dont transfert 1%

77% Retour à domicile

1,2% Partis sans attendre



DURÉE DE PASSAGE

2:33 Durée moyenne

2:14 Durée médiane

Pris en charge en moins de 4h

74% lors d'une hospitalisation post-urgences

88% lors d'un retour à domicile



DIAGNOSTIC PRINCIPAL

49% Médico-chirurgical

45% Traumatologique

4% Psychiatrique

1% Toxicologique

1% Autres recours

99% DP exploitables

SERVICE D'URGENCE DE LA POLYCLINIQUE DE GENTILLY

Lorraine

Meurthe-et-Moselle



Urgences générales



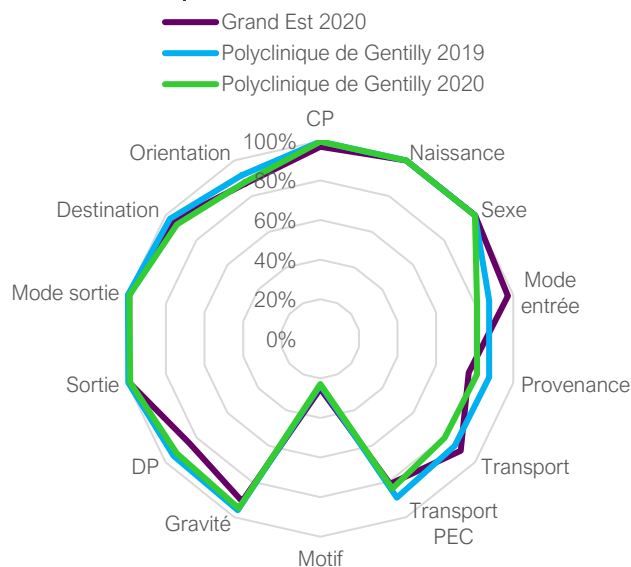
RECUEIL DES DONNÉES

14 714 RPU transmis

Soit 40 par jour en moyenne

-17,3% Évolution 2019-2020

Radars d'exploitabilité des critères du RPU



PATIENTS

56 ans en moyenne

0% de moins de 1 an

2% de moins de 18 ans

23% de 75 ans et plus

1,1 Sex ratio

0,1% de patients étrangers



ARRIVÉES

Passages

76% le jour [8h-19h59]

14% en soirée [20h-23h59]

10% en nuit profonde [0h-7h59]

39% en horaire de PDS

26% le week-end

Mode de transport

62,9% Moyens personnels

27,0% Ambulance

9,1% VSAV

0,8% SMUR

0,2% FO

0,0% Hélicoptère

CCMU

6,2% CCMU1

1,0% CCMU 4 et 5



MODE DE SORTIE

28% Hospitalisations post-urgences

dont mutation 25%

dont transfert 3%

72% Retour à domicile

2,4% Partis sans attendre



DURÉE DE PASSAGE

6:15 Durée moyenne

4:17 Durée médiane

Pris en charge en moins de 4h

31% lors d'une hospitalisation post-urgences

53% lors d'un retour à domicile



DIAGNOSTIC PRINCIPAL

71% Médico-chirurgical

25% Traumatologique

0% Psychiatrique

0% Toxicologique

3% Autres recours

93% DP exploitables

SERVICE D'URGENCE DU CH PONT-À-MOUSSON

Lorraine

Meurthe-et-Moselle



Urgences générales



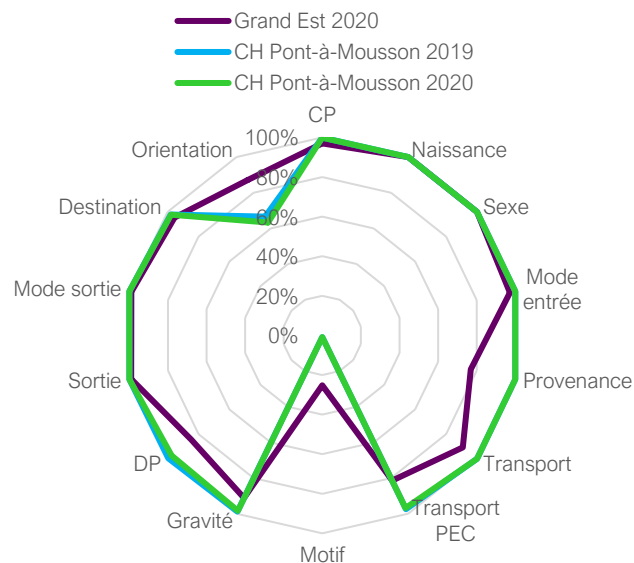
RECUEIL DES DONNÉES

10 624 RPU transmis

Soit 29 par jour en moyenne

-16,8% Évolution 2019-2020

Radars d'exploitabilité des critères du RPU



PATIENTS

47 ans en moyenne

0% de moins de 1 an

17% de moins de 18 ans

18% de 75 ans et plus

1,1 Sex ratio

0,3% de patients étrangers



ARRIVÉES

Passages

75% le jour [8h-19h59]

15% en soirée [20h-23h59]

11% en nuit profonde [0h-7h59]

43% en horaire de PDS

28% le week-end

Mode de transport

69,2% Moyens personnels

14,8% Ambulance

14,1% VSAV

0,4% SMUR

1,4% FO

0,0% Hélicoptère

CCMU

9,7% CCMU1

0,9% CCMU 4 et 5



MODE DE SORTIE

22% Hospitalisations post-urgences

dont mutation 14%

dont transfert 8%

78% Retour à domicile

1,0% Partis sans attendre



DURÉE DE PASSAGE

3:07 Durée moyenne

2:16 Durée médiane

Pris en charge en moins de 4h

41% lors d'une hospitalisation post-urgences

82% lors d'un retour à domicile



DIAGNOSTIC PRINCIPAL

53% Médico-chirurgical

38% Traumatologique

5% Psychiatrique

1% Toxicologique

3% Autres recours

97% DP exploitables

SERVICE D'URGENCE DU CH TOUL

Lorraine44

Meurthe-et-Moselle



Urgences générales



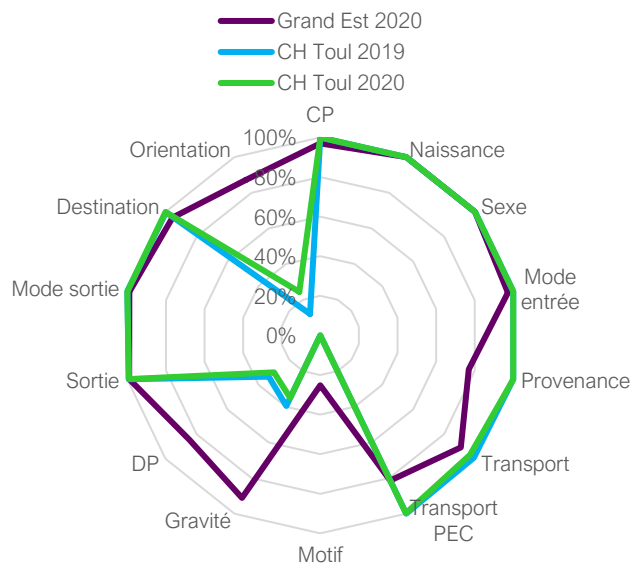
RECUEIL DES DONNÉES

13 600 RPU transmis

Soit 37 par jour en moyenne

-14,6% Évolution 2019-2020

Radars d'exploitabilité des critères du RPU



PATIENTS

46 ans en moyenne

1% de moins de 1 an

16% de moins de 18 ans

17% de 75 ans et plus

1,1 Sex ratio

0,5% de patients étrangers



ARRIVÉES

Passages

72% le jour [8h-19h59]

16% en soirée [20h-23h59]

11% en nuit profonde [0h-7h59]

45% en horaire de PDS

29% le week-end

Mode de transport

65,9% Moyens personnels

16,1% Ambulance

15,9% VSAV

0,1% SMUR

2,0% FO

0,0% Hélicoptère

CCMU

3,1% CCMU1

1,3% CCMU 4 et 5



MODE DE SORTIE

27% Hospitalisations post-urgences

dont mutation 22%

dont transfert 5%

73% Retour à domicile

2,0% Partis sans attendre



DURÉE DE PASSAGE

3:33 Durée moyenne

2:58 Durée médiane

Pris en charge en moins de 4h

43% lors d'une hospitalisation post-urgences

73% lors d'un retour à domicile



DIAGNOSTIC PRINCIPAL

55% Médico-chirurgical

37% Traumatologique

2% Psychiatrique

1% Toxicologique

4% Autres recours

30% DP exploitables



Urgences générales



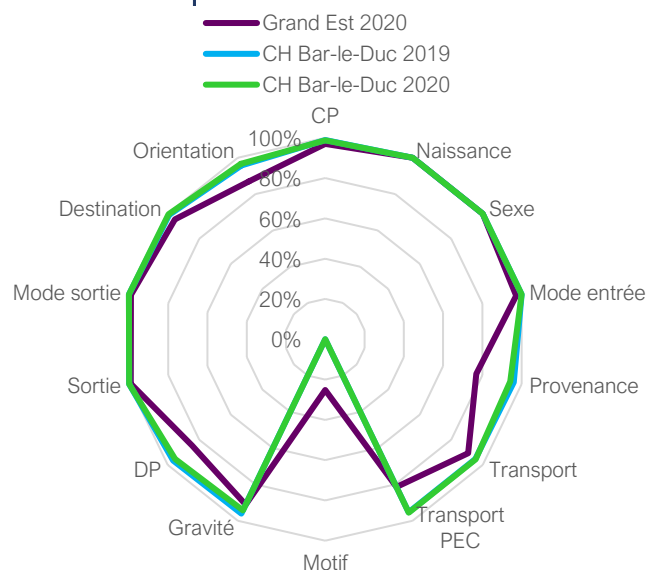
RECUEIL DES DONNÉES

13 045 RPU transmis

Soit 36 par jour en moyenne

-20,2% Évolution 2019-2020

Radars d'exploitabilité des critères du RPU



PATIENTS

52 ans en moyenne

0% de moins de 1 an

11% de moins de 18 ans

22% de 75 ans et plus

1,1 Sex ratio

<0,1% de patients étrangers



ARRIVÉES

Passages

74% le jour [8h-19h59]

16% en soirée [20h-23h59]

11% en nuit profonde [0h-7h59]

43% en horaire de PDS

28% le week-end

Mode de transport

59,9% Moyens personnels

19,7% Ambulance

18,0% VSAV

1,5% SMUR

1,0% FO

0,0% Hélicoptère

CCMU

3,7% CCMU1

1,3% CCMU 4 et 5



MODE DE SORTIE

31% Hospitalisations post-urgences

dont mutation 22%

dont transfert 9%

69% Retour à domicile

2,0% Partis sans attendre



DURÉE DE PASSAGE

4:03 Durée moyenne

3:05 Durée médiane

Pris en charge en moins de 4h

45% lors d'une hospitalisation post-urgences

72% lors d'un retour à domicile



DIAGNOSTIC PRINCIPAL

60% Médico-chirurgical

31% Traumatologique

4% Psychiatrique

1% Toxicologique

4% Autres recours

95% DP exploitables



Urgences générales



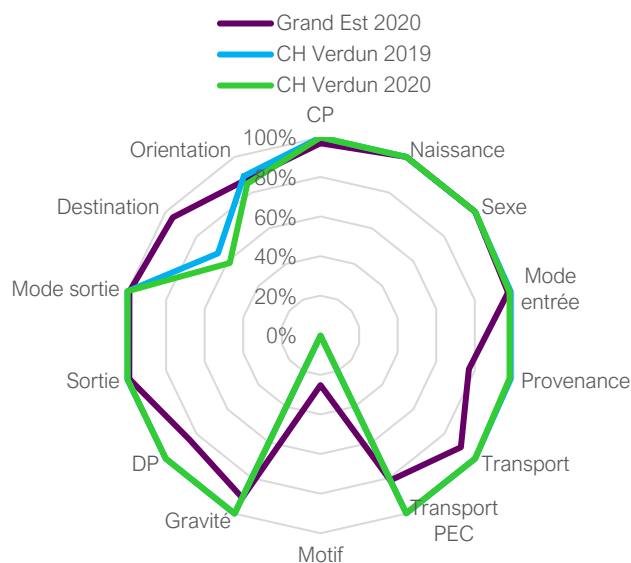
RECUEIL DES DONNÉES

23 272 RPU transmis

Soit 64 par jour en moyenne

-19,2% Évolution 2019-2020

Radars d'exploitabilité des critères du RPU



PATIENTS

45 ans en moyenne

1% de moins de 1 an

19% de moins de 18 ans

17% de 75 ans et plus

1,2 Sex ratio

0,6% de patients étrangers



ARRIVÉES

Passages

74% le jour [8h-19h59]

15% en soirée [20h-23h59]

11% en nuit profonde [0h-7h59]

41% en horaire de PDS

27% le week-end

Mode de transport

67,2% Moyens personnels

13,7% Ambulance

16,3% VSAV

1,4% SMUR

1,3% FO

0,1% Hélicoptère

CCMU

1,8% CCMU1

0,8% CCMU 4 et 5



MODE DE SORTIE

32% Hospitalisations post-urgences

dont mutation 31%

dont transfert 1%

68% Retour à domicile

1,4% Partis sans attendre



DURÉE DE PASSAGE

2:54 Durée moyenne

2:29 Durée médiane

Pris en charge en moins de 4h

60% lors d'une hospitalisation post-urgences

81% lors d'un retour à domicile



DIAGNOSTIC PRINCIPAL

59% Médico-chirurgical

27% Traumatologique

5% Psychiatrique

1% Toxicologique

8% Autres recours

100% DP exploitables

SERVICE D'URGENCE DU CH FORBACH

Lorraine

Moselle



Urgences générales



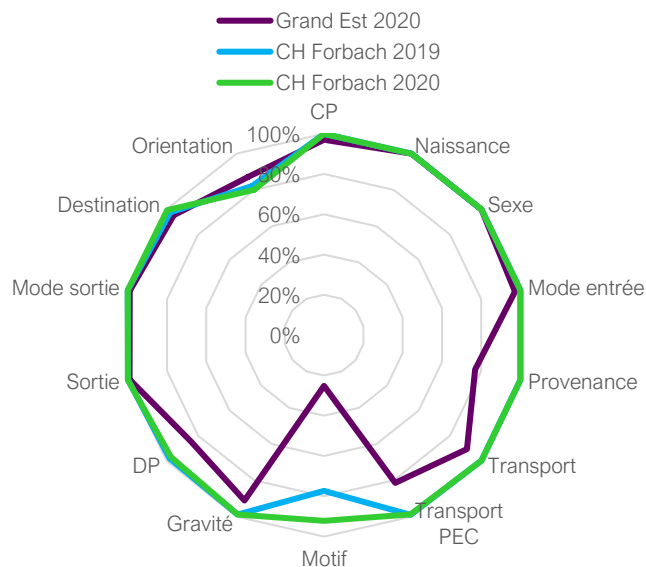
RECUEIL DES DONNÉES

35 072 RPU transmis

Soit 96 par jour en moyenne

-21,2% Évolution 2019-2020

Radars d'exploitabilité des critères du RPU



PATIENTS

35 ans en moyenne

6% de moins de 1 an

39% de moins de 18 ans

12% de 75 ans et plus

1,0 Sex ratio

0,3% de patients étrangers



ARRIVÉES

Passages

70% le jour [8h-19h59]

18% en soirée [20h-23h59]

12% en nuit profonde [0h-7h59]

46% en horaire de PDS

28% le week-end

Mode de transport

73,4% Moyens personnels

24,8% Ambulance

0,7% VSAV

0,7% SMUR

0,4% FO

0,0% Hélicoptère

CCMU

19,1% CCMU1

0,6% CCMU 4 et 5



MODE DE SORTIE

17% Hospitalisations post-urgences

dont mutation 14%

dont transfert 3%

83% Retour à domicile

3,3% Partis sans attendre



DURÉE DE PASSAGE

3:47 Durée moyenne

2:17 Durée médiane

Pris en charge en moins de 4h

36% lors d'une hospitalisation post-urgences

75% lors d'un retour à domicile



DIAGNOSTIC PRINCIPAL

66% Médico-chirurgical

23% Traumatologique

3% Psychiatrique

1% Toxicologique

7% Autres recours

97% DP exploitables



Urgences générales



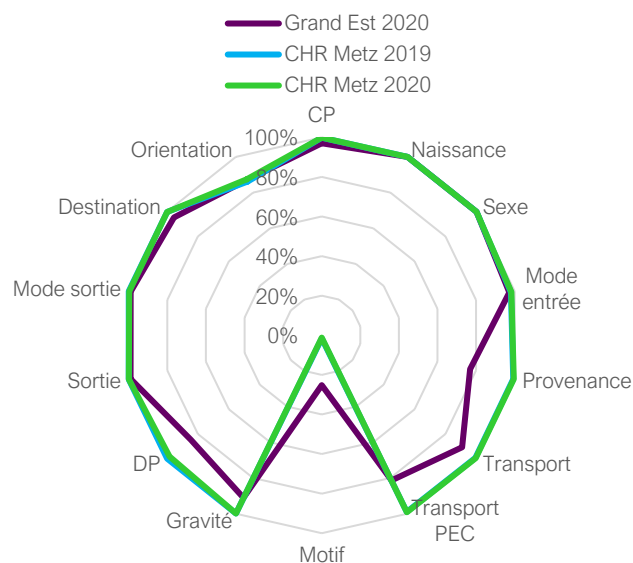
RECUEIL DES DONNÉES

61 443 RPU transmis

Soit 168 par jour en moyenne

-16,7% Évolution 2019-2020

Radars d'exploitabilité des critères du RPU



PATIENTS

40 ans en moyenne

4% de moins de 1 an

28% de moins de 18 ans

15% de 75 ans et plus

1,1 Sex ratio

0,3% de patients étrangers



ARRIVÉES

Passages

69% le jour [8h-19h59]

18% en soirée [20h-23h59]

13% en nuit profonde [0h-7h59]

47% en horaire de PDS

29% le week-end

Mode de transport

61,1% Moyens personnels

18,7% Ambulance

18,3% VSAV

1,3% SMUR

0,5% FO

0,2% Hélicoptère

CCMU

14,8% CCMU1

1,4% CCMU 4 et 5



MODE DE SORTIE

24% Hospitalisations post-urgences

dont mutation 21%

dont transfert 3%

76% Retour à domicile

4,2% Partis sans attendre



DURÉE DE PASSAGE

4:56 Durée moyenne

3:51 Durée médiane

Pris en charge en moins de 4h

31% lors d'une hospitalisation post-urgences

58% lors d'un retour à domicile



DIAGNOSTIC PRINCIPAL

62% Médico-chirurgical

26% Traumatologique

6% Psychiatrique

2% Toxicologique

4% Autres recours

98% DP exploitables



Urgences générales



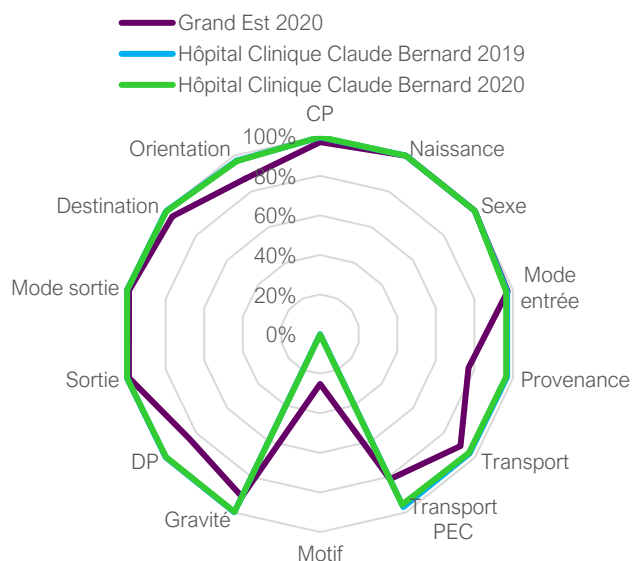
RECUEIL DES DONNÉES

15 414 RPU transmis

Soit 42 par jour en moyenne

-25,7% Évolution 2019-2020

Radars d'exploitabilité des critères du RPU



PATIENTS

47 ans en moyenne

0% de moins de 1 an

8% de moins de 18 ans

14% de 75 ans et plus

1,1 Sex ratio

0,1% de patients étrangers



ARRIVÉES

Passages

72% le jour [8h-19h59]

16% en soirée [20h-23h59]

11% en nuit profonde [0h-7h59]

43% en horaire de PDS

27% le week-end

Mode de transport

69,1% Moyens personnels

16,4% Ambulance

13,3% VSAV

1,2% SMUR

0,0% FO

0,1% Hélicoptère

CCMU

0,1% CCMU1

22,1% CCMU 4 et 5



MODE DE SORTIE

35% Hospitalisations post-urgences

dont mutation 34%

dont transfert 1%

65% Retour à domicile

1,4% Partis sans attendre



DURÉE DE PASSAGE

1:59 Durée moyenne

1:27 Durée médiane

Pris en charge en moins de 4h

90% lors d'une hospitalisation post-urgences

88% lors d'un retour à domicile



DIAGNOSTIC PRINCIPAL

60% Médico-chirurgical

37% Traumatologique

0% Psychiatrique

0% Toxicologique

3% Autres recours

100% DP exploitables



Urgences générales



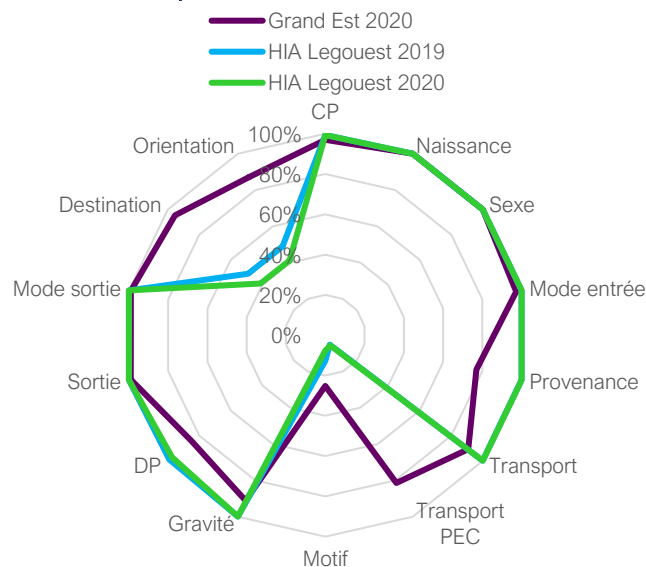
RECUEIL DES DONNÉES

15 599 RPU transmis

Soit 43 par jour en moyenne

-20,8% Évolution 2019-2020

Radar d'exploitabilité des critères du RPU



PATIENTS

43 ans en moyenne

0% de moins de 1 an

8% de moins de 18 ans

9% de 75 ans et plus

1,2 Sex ratio

0,5% de patients étrangers



ARRIVÉES

Passages

83% le jour [8h-19h59]

11% en soirée [20h-23h59]

6% en nuit profonde [0h-7h59]

38% en horaire de PDS

29% le week-end

Mode de transport

86,1% Moyens personnels

5,6% Ambulance

6,0% VSAV

0,4% SMUR

1,8% FO

0,1% Hélicoptère

CCMU

5,7% CCMU1

0,7% CCMU 4 et 5



MODE DE SORTIE

9% Hospitalisations post-urgences

dont mutation 4%

dont transfert 5%

91% Retour à domicile

0,6% Partis sans attendre



DURÉE DE PASSAGE

3:04 Durée moyenne

1:50 Durée médiane

Pris en charge en moins de 4h

42% lors d'une hospitalisation post-urgences

91% lors d'un retour à domicile



DIAGNOSTIC PRINCIPAL

57% Médico-chirurgical

37% Traumatologique

2% Psychiatrique

1% Toxicologique

4% Autres recours

97% DP exploitables

SERVICE D'URGENCE DE L'HÔPITAL DE SAINT-AVOLD

Lorraine

Moselle



Urgences générales



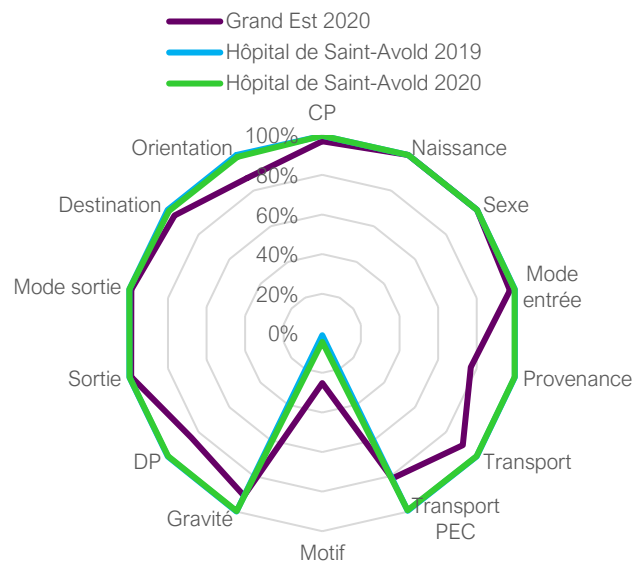
RECUEIL DES DONNÉES

20 076 RPU transmis

Soit 55 par jour en moyenne

-14,6% Évolution 2019-2020

Radars d'exploitabilité des critères du RPU



PATIENTS

51 ans en moyenne

0% de moins de 1 an

7% de moins de 18 ans

19% de 75 ans et plus

1,0 Sex ratio

<0,1% de patients étrangers



ARRIVÉES

Passages

72% le jour [8h-19h59]

16% en soirée [20h-23h59]

12% en nuit profonde [0h-7h59]

43% en horaire de PDS

27% le week-end

Mode de transport

62,0% Moyens personnels

18,7% Ambulance

17,3% VSAV

0,6% SMUR

1,2% FO

0,1% Hélicoptère

CCMU

5,5% CCMU1

0,9% CCMU 4 et 5



MODE DE SORTIE

35% Hospitalisations post-urgences

dont mutation 35%

dont transfert 0%

65% Retour à domicile

3,6% Partis sans attendre



DURÉE DE PASSAGE

3:45 Durée moyenne

3:08 Durée médiane

Pris en charge en moins de 4h

40% lors d'une hospitalisation post-urgences

72% lors d'un retour à domicile



DIAGNOSTIC PRINCIPAL

55% Médico-chirurgical

30% Traumatologique

3% Psychiatrique

2% Toxicologique

9% Autres recours

100% DP exploitables



Urgences générales



RECUEIL DES DONNÉES

19 157 RPU transmis

Soit 52 par jour en moyenne

-16,3% Évolution 2019-2020



PATIENTS

46 ans en moyenne

1% de moins de 1 an

17% de moins de 18 ans

18% de 75 ans et plus

1,1 Sex ratio

1,0% de patients étrangers



MODE DE SORTIE

26% Hospitalisations post-urgences

dont mutation 23%

dont transfert 3%

74% Retour à domicile

1,0% Partis sans attendre



DURÉE DE PASSAGE

2:44 Durée moyenne

2:00 Durée médiane

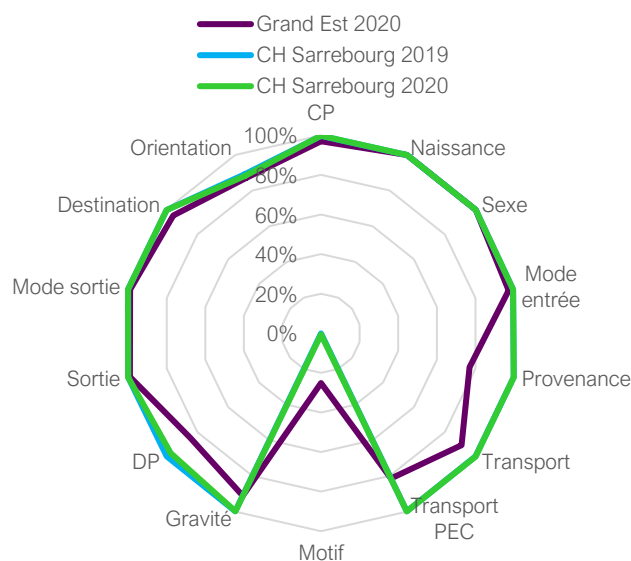
Pris en charge en moins de 4h

55% lors d'une hospitalisation post-urgences

84% lors d'un retour à domicile



Radars d'exploitabilité des critères du RPU



ARRIVÉES

Passages

76% le jour [8h-19h59]

15% en soirée [20h-23h59]

10% en nuit profonde [0h-7h59]

41% en horaire de PDS

27% le week-end

Mode de transport

67,0% Moyens personnels

15,3% Ambulance

16,1% VSAV

0,4% SMUR

1,2% FO

0,1% Hélicoptère

CCMU

7,9% CCMU1

2,3% CCMU 4 et 5



DIAGNOSTIC PRINCIPAL

58% Médico-chirurgical

31% Traumatologique

4% Psychiatrique

1% Toxicologique

6% Autres recours

97% DP exploitables

SERVICE D'URGENCE DU CH SARREGUEMINES

Lorraine

Moselle



Urgences générales



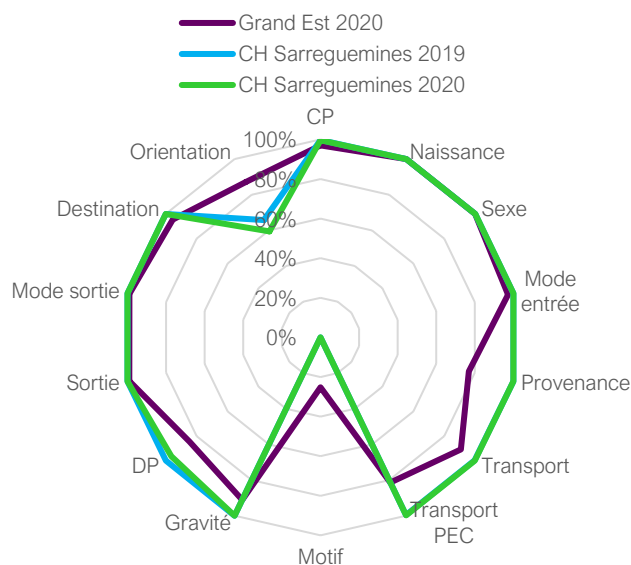
RECUEIL DES DONNÉES

26 134 RPU transmis

Soit 71 par jour en moyenne

-22,1% Évolution 2019-2020

Radars d'exploitabilité des critères du RPU



PATIENTS

45 ans en moyenne

2% de moins de 1 an

18% de moins de 18 ans

17% de 75 ans et plus

1,0 Sex ratio

0,4% de patients étrangers



ARRIVÉES

Passages

76% le jour [8h-19h59]

14% en soirée [20h-23h59]

10% en nuit profonde [0h-7h59]

39% en horaire de PDS

25% le week-end

Mode de transport

67,6% Moyens personnels

19,1% Ambulance

11,8% VSAV

1,5% SMUR

0,0% FO

0,0% Hélicoptère

CCMU

5,4% CCMU1

2,2% CCMU 4 et 5



MODE DE SORTIE

30% Hospitalisations post-urgences

dont mutation 30%

dont transfert 0%

70% Retour à domicile

0,0% Partis sans attendre



DURÉE DE PASSAGE

4:50 Durée moyenne

3:49 Durée médiane

Pris en charge en moins de 4h

28% lors d'une hospitalisation post-urgences

63% lors d'un retour à domicile



DIAGNOSTIC PRINCIPAL

69% Médico-chirurgical

24% Traumatologique

3% Psychiatrique

1% Toxicologique

4% Autres recours

96% DP exploitables

SERVICE D'URGENCE DU CHR THIONVILLE

Lorraine

Moselle



Urgences générales



RECUEIL DES DONNÉES

47 171 RPU transmis

Soit 129 par jour en moyenne

-16,6% Évolution 2019-2020



PATIENTS

40 ans en moyenne

4% de moins de 1 an

30% de moins de 18 ans

17% de 75 ans et plus

1,1 Sex ratio

0,5% de patients étrangers



MODE DE SORTIE

24% Hospitalisations post-urgences

dont mutation 20%

dont transfert 3%

76% Retour à domicile

7,5% Partis sans attendre



DURÉE DE PASSAGE

5:30 Durée moyenne

3:53 Durée médiane

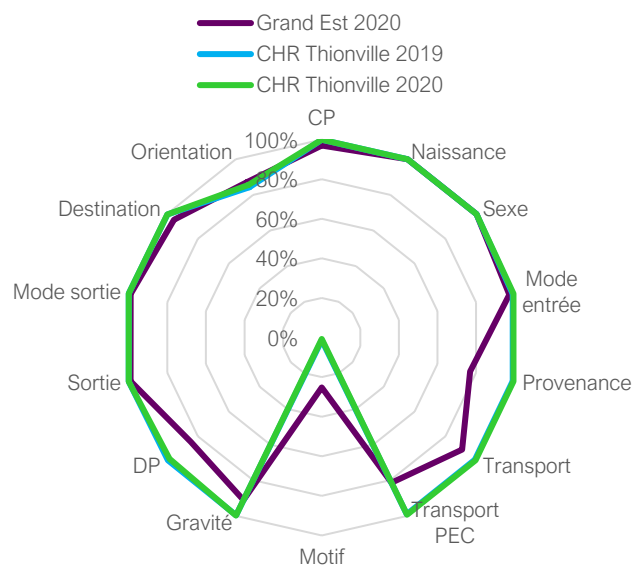
Pris en charge en moins de 4h

26% lors d'une hospitalisation post-urgences

59% lors d'un retour à domicile



Radars d'exploitabilité des critères du RPU



ARRIVÉES

Passages

68% le jour [8h-19h59]

18% en soirée [20h-23h59]

14% en nuit profonde [0h-7h59]

48% en horaire de PDS

29% le week-end

Mode de transport

60,4% Moyens personnels

19,0% Ambulance

18,6% VSAV

0,8% SMUR

1,1% FO

0,1% Hélicoptère

CCMU

9,7% CCMU1

1,3% CCMU 4 et 5



DIAGNOSTIC PRINCIPAL

61% Médico-chirurgical

29% Traumatologique

6% Psychiatrique

2% Toxicologique

3% Autres recours

98% DP exploitables



Urgences générales



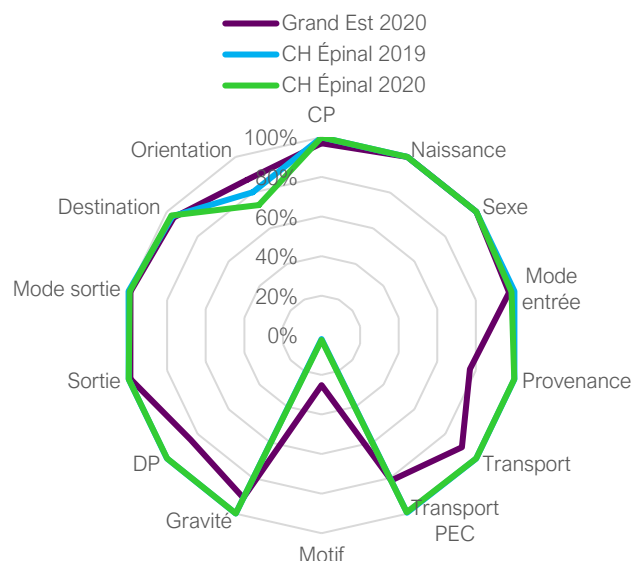
RECUEIL DES DONNÉES

29 945 RPU transmis

Soit 82 par jour en moyenne

-16,1% Évolution 2019-2020

Radars d'exploitabilité des critères du RPU



PATIENTS

43 ans en moyenne

3% de moins de 1 an

26% de moins de 18 ans

18% de 75 ans et plus

1,1 Sex ratio

<0,1% de patients étrangers



ARRIVÉES

Passages

68% le jour [8h-19h59]

18% en soirée [20h-23h59]

15% en nuit profonde [0h-7h59]

49% en horaire de PDS

30% le week-end

Mode de transport

54,5% Moyens personnels

24,1% Ambulance

19,6% VSAV

0,7% SMUR

1,1% FO

0,0% Hélicoptère

CCMU

11,5% CCMU1

1,3% CCMU 4 et 5



MODE DE SORTIE

24% Hospitalisations post-urgences

dont mutation 17%

dont transfert 6%

76% Retour à domicile

4,9% Partis sans attendre



DURÉE DE PASSAGE

5:57 Durée moyenne

3:48 Durée médiane

Pris en charge en moins de 4h

27% lors d'une hospitalisation post-urgences

59% lors d'un retour à domicile



DIAGNOSTIC PRINCIPAL

59% Médico-chirurgical

26% Traumatologique

4% Psychiatrique

2% Toxicologique

9% Autres recours

100% DP exploitables



Urgences générales



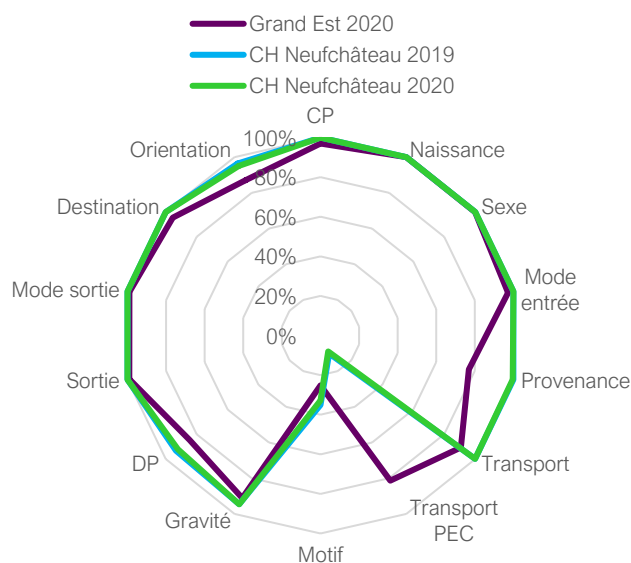
RECUEIL DES DONNÉES

15 144 RPU transmis

Soit 41 par jour en moyenne

-17,9% Évolution 2019-2020

Radars d'exploitabilité des critères du RPU



PATIENTS

48 ans en moyenne

1% de moins de 1 an

17% de moins de 18 ans

21% de 75 ans et plus

1,0 Sex ratio

0,4% de patients étrangers



ARRIVÉES

Passages

76% le jour [8h-19h59]

14% en soirée [20h-23h59]

10% en nuit profonde [0h-7h59]

40% en horaire de PDS

28% le week-end

Mode de transport

66,2% Moyens personnels

22,2% Ambulance

10,5% VSAV

0,5% SMUR

0,7% FO

0,0% Hélicoptère

CCMU

12,3% CCMU1

3,5% CCMU 4 et 5



MODE DE SORTIE

34% Hospitalisations post-urgences

dont mutation 33%

dont transfert 2%

66% Retour à domicile

0,0% Partis sans attendre



DURÉE DE PASSAGE

2:06 Durée moyenne

1:48 Durée médiane

Pris en charge en moins de 4h

80% lors d'une hospitalisation post-urgences

94% lors d'un retour à domicile



DIAGNOSTIC PRINCIPAL

62% Médico-chirurgical

29% Traumatologique

4% Psychiatrique

1% Toxicologique

5% Autres recours

92% DP exploitables

SERVICE D'URGENCE DU CH REMIREMONT

Lorraine

Vosges



Urgences générales



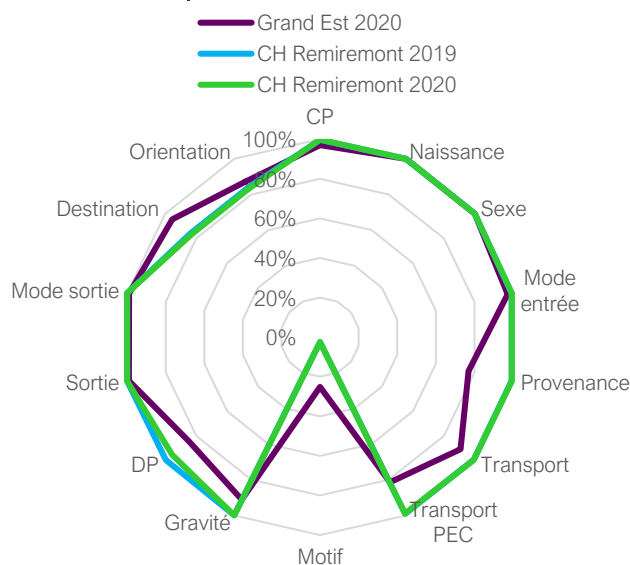
RECUEIL DES DONNÉES

19 978 RPU transmis

Soit 55 par jour en moyenne

-12,0% Évolution 2019-2020

Radars d'exploitabilité des critères du RPU



PATIENTS

45 ans en moyenne

3% de moins de 1 an

22% de moins de 18 ans

19% de 75 ans et plus

1,1 Sex ratio

1,1% de patients étrangers



ARRIVÉES

Passages

74% le jour [8h-19h59]

15% en soirée [20h-23h59]

11% en nuit profonde [0h-7h59]

43% en horaire de PDS

28% le week-end

Mode de transport

63,5% Moyens personnels

16,8% Ambulance

17,0% VSAV

1,5% SMUR

1,1% FO

0,1% Hélicoptère

CCMU

16,0% CCMU1

1,4% CCMU 4 et 5



MODE DE SORTIE

25% Hospitalisations post-urgences

dont mutation 21%

dont transfert 4%

75% Retour à domicile

1,4% Partis sans attendre



DURÉE DE PASSAGE

2:58 Durée moyenne

2:08 Durée médiane

Pris en charge en moins de 4h

53% lors d'une hospitalisation post-urgences

81% lors d'un retour à domicile



DIAGNOSTIC PRINCIPAL

57% Médico-chirurgical

32% Traumatologique

4% Psychiatrique

2% Toxicologique

6% Autres recours

95% DP exploitables



Urgences générales



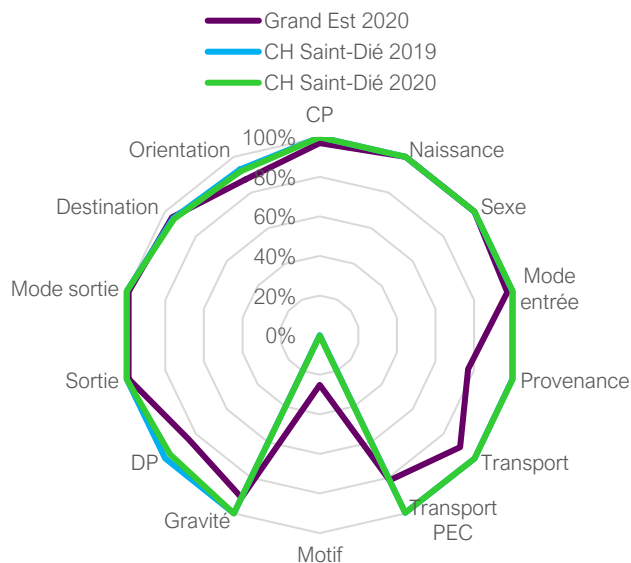
RECUEIL DES DONNÉES

24 197 RPU transmis

Soit 66 par jour en moyenne

-13,0% Évolution 2019-2020

Radars d'exploitabilité des critères du RPU



PATIENTS

46 ans en moyenne

2% de moins de 1 an

18% de moins de 18 ans

19% de 75 ans et plus

1,0 Sex ratio

0,5% de patients étrangers



ARRIVÉES

Passages

74% le jour [8h-19h59]

15% en soirée [20h-23h59]

11% en nuit profonde [0h-7h59]

42% en horaire de PDS

28% le week-end

Mode de transport

83,2% Moyens personnels

7,7% Ambulance

5,6% VSAV

2,7% SMUR

0,7% FO

0,0% Hélicoptère

CCMU

6,1% CCMU1

0,9% CCMU 4 et 5



MODE DE SORTIE

26% Hospitalisations post-urgences

dont mutation 23%

dont transfert 2%

74% Retour à domicile

1,9% Partis sans attendre



DURÉE DE PASSAGE

2:31 Durée moyenne

2:01 Durée médiane

Pris en charge en moins de 4h

63% lors d'une hospitalisation post-urgences

87% lors d'un retour à domicile



DIAGNOSTIC PRINCIPAL

59% Médico-chirurgical

29% Traumatologique

4% Psychiatrique

1% Toxicologique

6% Autres recours

97% DP exploitables



Urgences générales



RECUEIL DES DONNÉES

8 082 RPU transmis

Soit 22 par jour en moyenne

-15,5% Évolution 2019-2020



PATIENTS

46 ans en moyenne

1% de moins de 1 an

17% de moins de 18 ans

16% de 75 ans et plus

1,1 Sex ratio

0,9% de patients étrangers



MODE DE SORTIE

18% Hospitalisations post-urgences

dont mutation 17%

dont transfert 1%

82% Retour à domicile

0,0% Partis sans attendre



DURÉE DE PASSAGE

1:38 Durée moyenne

1:17 Durée médiane

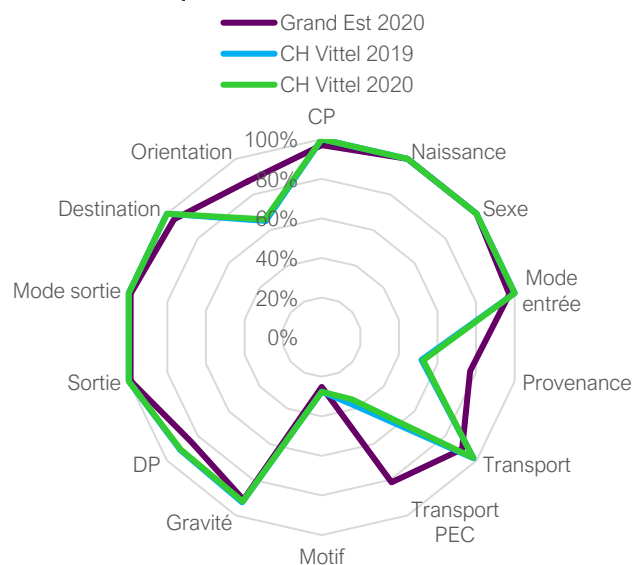
Pris en charge en moins de 4h

86% lors d'une hospitalisation post-urgences

96% lors d'un retour à domicile



Radars d'exploitabilité des critères du RPU



ARRIVÉES

Passages

77% le jour [8h-19h59]

13% en soirée [20h-23h59]

10% en nuit profonde [0h-7h59]

41% en horaire de PDS

29% le week-end

Mode de transport

78,1% Moyens personnels

12,4% Ambulance

7,8% VSAV

0,3% SMUR

1,3% FO

0,0% Hélicoptère

CCMU

15,7% CCMU1

0,9% CCMU 4 et 5



DIAGNOSTIC PRINCIPAL

51% Médico-chirurgical

38% Traumatologique

4% Psychiatrique

2% Toxicologique

5% Autres recours

91% DP exploitables



www.est-rescue.fr

Conception, réalisation, rédaction et relecture :

Guyline FOIRIEN-TOLETTE – Céline GIGET

Dr Bruno MAIRE – Dr Audrey MARTIAL – Dr Marc NOIZET – Dr Jérôme SCHLEGEL