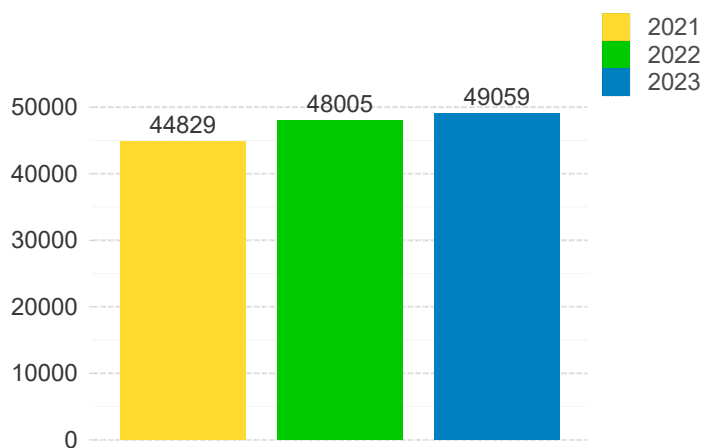


SYNTHESE ANNUELLE 2023

SERVICE D'URGENCES CH EST-RESCUE

Nombre de jours sans remontée de RPU : 0

PASSAGES PAR AN



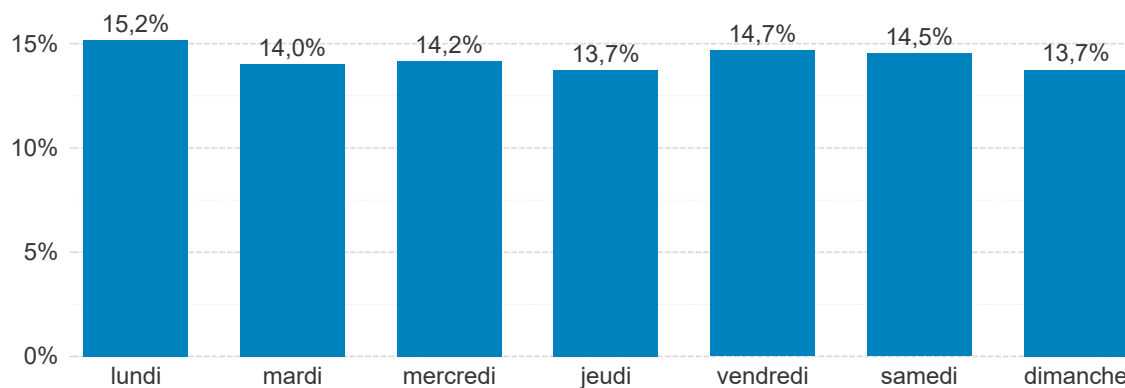
MOYENNE QUOTIDIENNE DES PASSAGES

2021	122
2022	132
2023	134

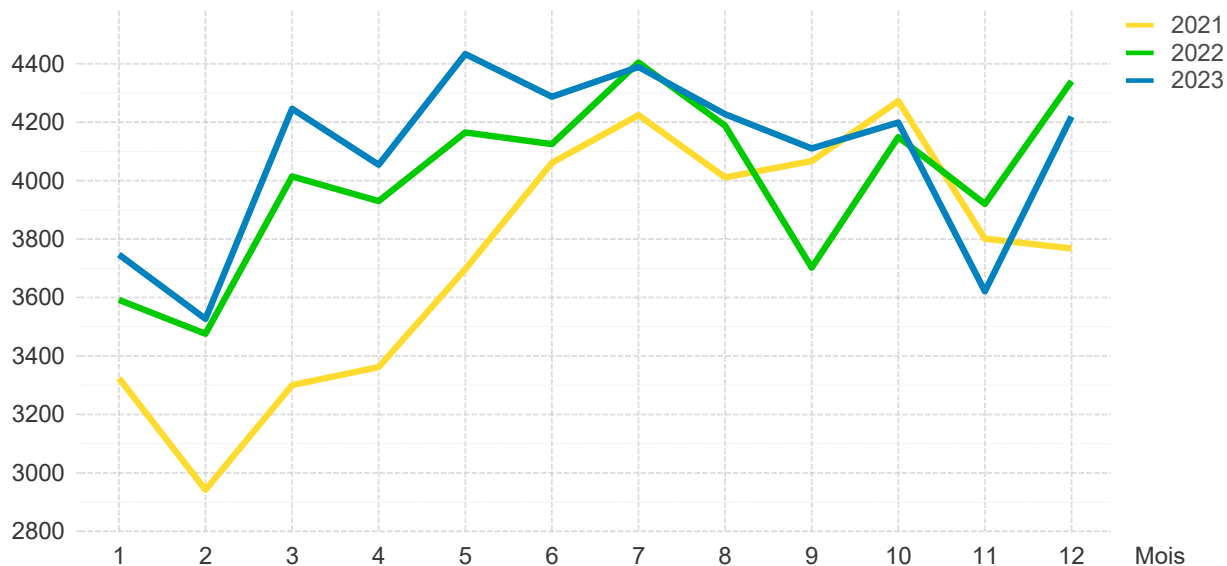
EVOLUTION DES PASSAGES A JOURS CONSTANTS

Evolution 2022 - 2023	2,2%
Evolution 2021 - 2022	7,4%

PASSAGES PAR JOUR DE SEMAINE



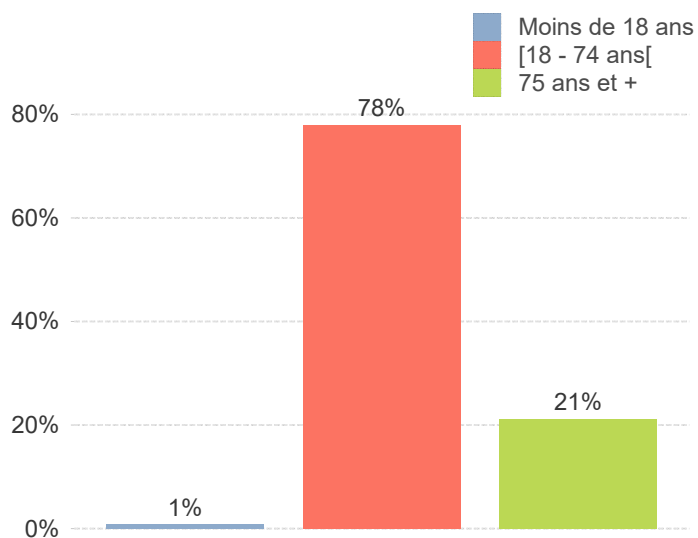
PASSAGES PAR MOIS



PATIENTS

CATEGORIES D'AGE

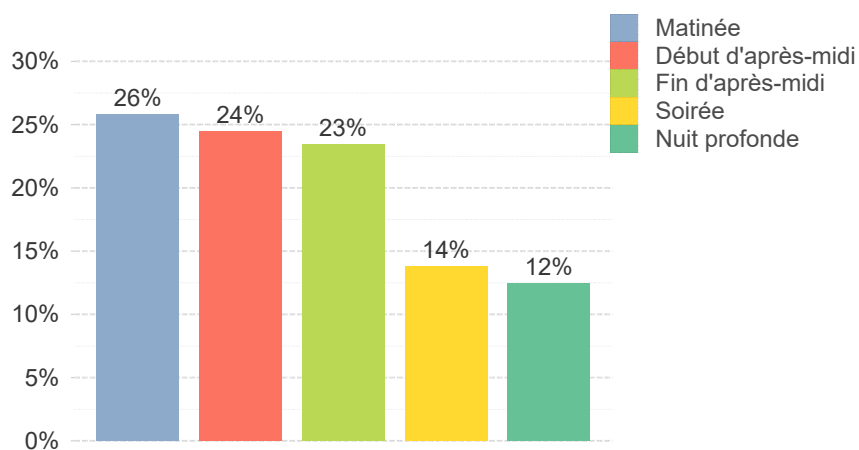
Age moyen	54 ans
Age médian	54 ans
Part d'hommes	52%
Part de femmes	48%



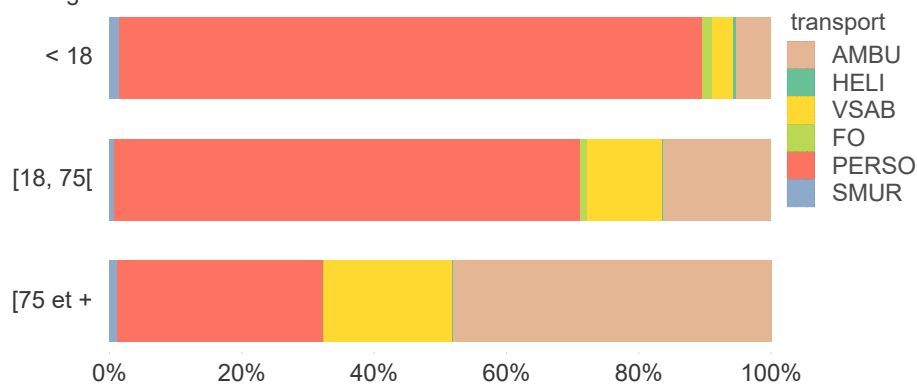
ORIGINE DES PATIENTS

Ardennes	0,0%
Aube	0,0%
Marne	0,1%
Haute-Marne	0,0%
Meurthe-et-Moselle	0,1%
Meuse	0,0%
Moselle	0,2%
Vosges	0,6%
Bas-Rhin	4,5%
Haut-Rhin	90,2%
Autres régions	2,5%
Etranger	1,7%

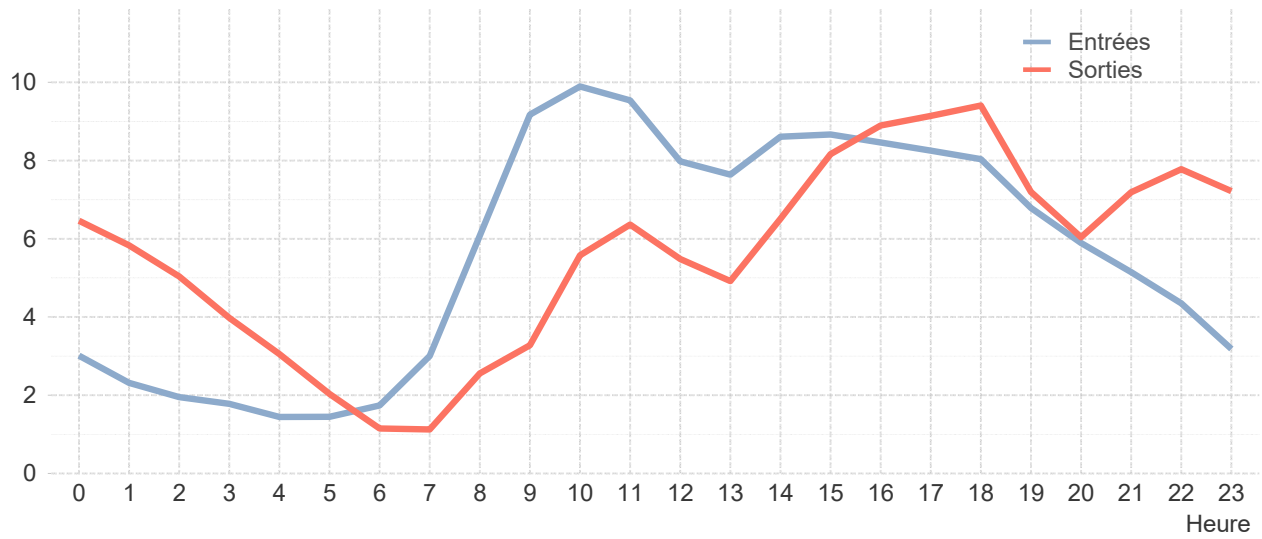
ARRIVEE DES PATIENTS



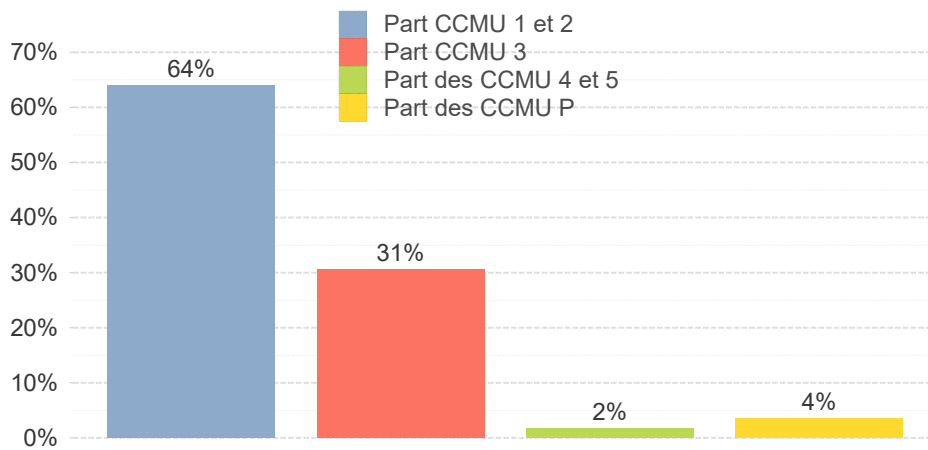
Catégorie d'âge



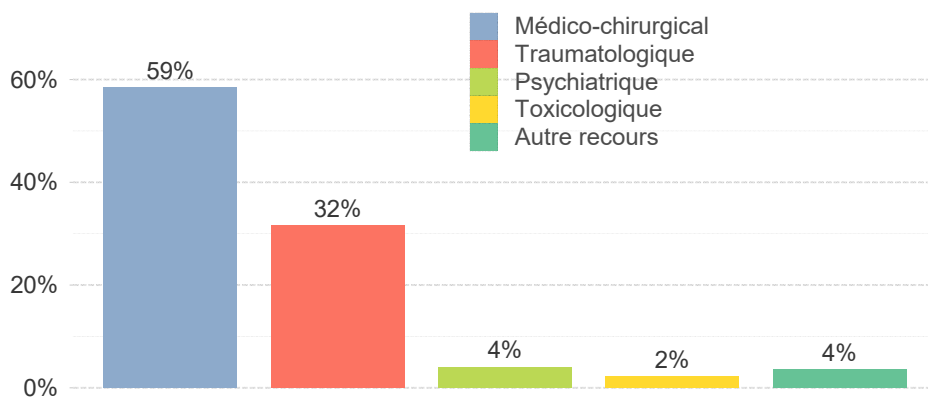
ENTREES ET SORTIES PAR HEURE



GRAVITE



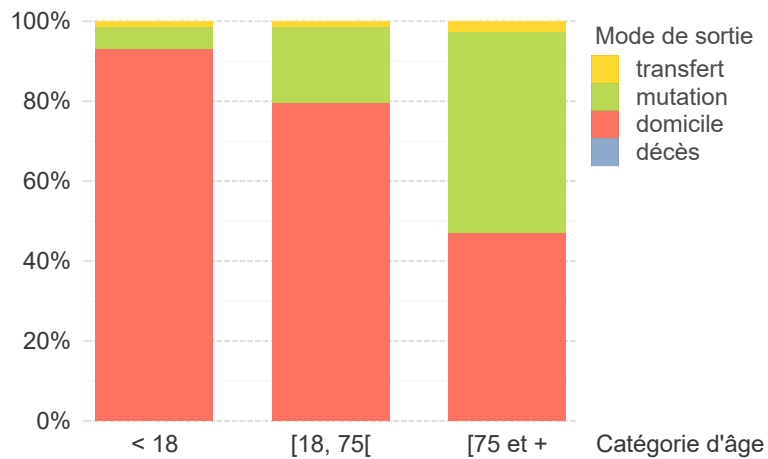
DIAGNOSTIC



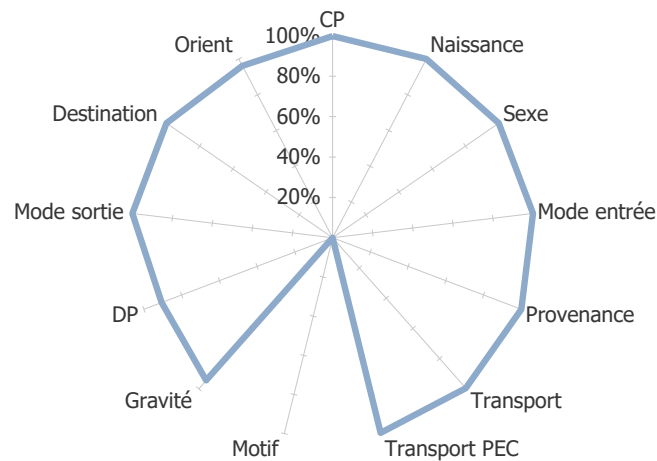
DUREE DE PASSAGE

Durée moyenne de passage en 2021	Durée moyenne de passage en 2022	Durée moyenne de passage en 2023
03:57:34	04:07:17	04:17:00
Durée médiane de passage en 2021	Durée médiane de passage en 2022	Durée médiane de passage en 2023
03:14:00	03:22:00	03:41:00
Part de passages en moins de 4 heures en 2021	Part de passages en moins de 4 heures en 2022	Part de passages en moins de 4 heures en 2023
58%	57%	54%

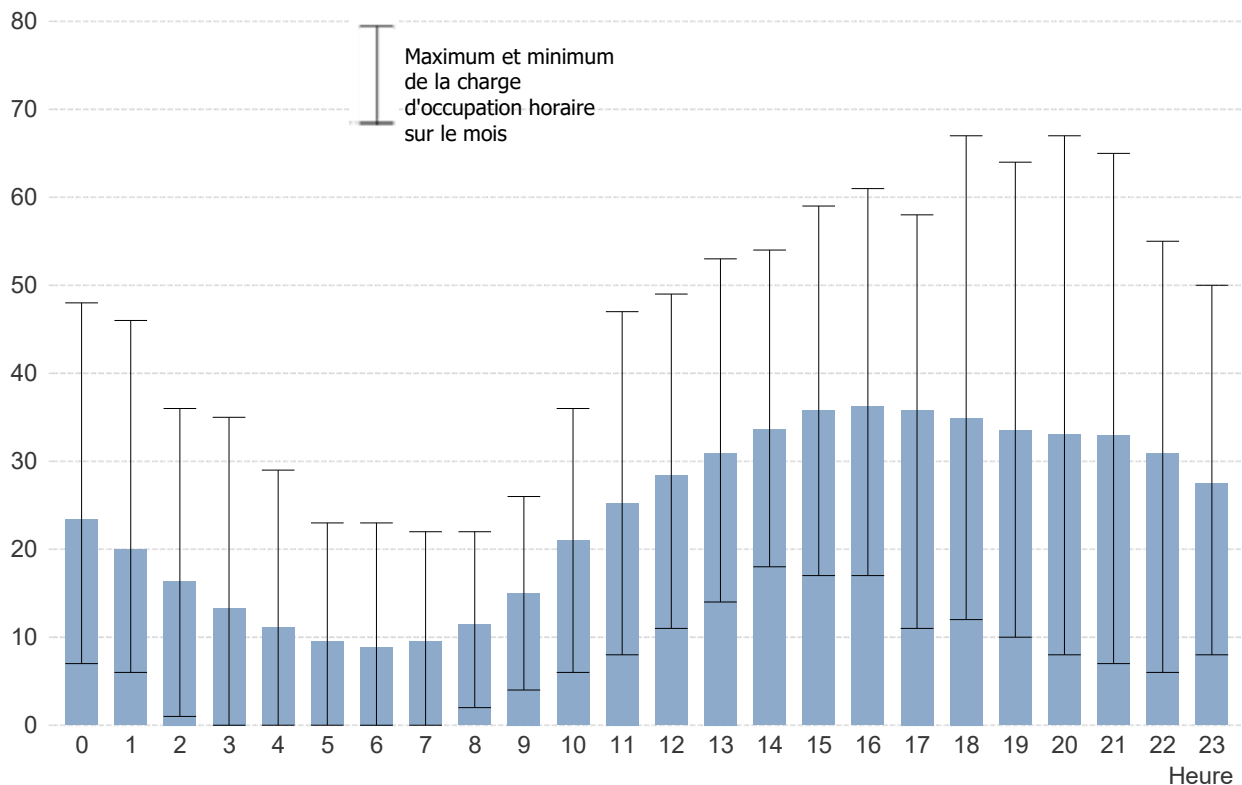
DEVENIR DES PATIENTS



RADAR D'EXPLOITABILITE



CHARGE D'OCCUPATION MOYENNE PAR HEURE



Méthodologie

Les indicateurs de cette synthèse sont générés automatiquement à partir des RPU transmis par votre système d'information.

Certaines données peuvent être fragiles car liées à l'usage du logiciel et doivent être analysées avec précaution.

Plus d'informations sur les RPU en Grand Est : www.est-rescue.fr

Terminologie

Mutation : Le patient est hospitalisé dans une autre unité médicale de la même entité juridique.

Transfert : Le patient est hospitalisé dans une autre entité juridique

Retour à domicile : Le patient rentre à domicile

Charge d'occupation : Nombre de patients présents durant une tranche horaire définie

SCAM : Sortie Contre Avis Médical

PSA : Parti Sans Attendre la prise en charge

TABLEAU RECAPITULATIF 2023

Le tableau suivant vise à remplacer la fiche de validation de données que vous receviez les années précédentes.

Merci de nous informer si vous constatez des écarts avec vos propres RPU.
Sans retour de votre part, le panorama annuel sera basé sur les données dont nous disposons pour votre établissement.

Nombre de passages en 2022	48 005
Nombre de passages en 2023	49 059
Evolution 2022-2023 à jours const...	2,2%
CLASSES D'ÂGE	
Moins de 18 ans	396
[18 ; 75 ans[38 242
[75 ans et plus	10 421
MOIS	
Janvier	3 747
Février	3 527
Mars	4 246
Avril	4 054
Mai	4 433
Juin	4 287
Juillet	4 389
Août	4 227
Septembre	4 110
Octobre	4 199
Novembre	3 621
Décembre	4 219
ORIGINE DES PATIENTS	
Ardennes	8
Aube	13
Marne	26
Haute-Marne	10
Meurthe-et-Moselle	71
Meuse	13
Moselle	97
Vosges	287
Bas-Rhin	2 190
Haut-Rhin	44 265
Autres régions	1 245
Etrangers	833
DIAGNOSTIC	
Médico-chirurgical	27 337
Traumatologique	14 738
Psychiatrique	1 899
Toxicologique	1 063
Autre recours	1 653
MODE DE SORTIE	
Domicile	35 689
Mutations	12 466
Transfert	838
Décès	21