

PANORAMA DES URGENCES DU GRAND EST 2021



Tour d'horizon de l'activité RPU
des services d'urgence du Grand Est.

Hagenau - Adultes
Hagenau - Pédiatrie
Saverne
Sélestat
Strasbourg - Hautepierre adultes
Strasbourg - Hautepierre pédiatrie
Strasbourg - Nouvel Hôpital Civil
Strasbourg - Rhéna
Strasbourg - Sainte Anne
Wissembourg
Altkirch
Colmar - Adultes
Colmar - Pédiatrie
Guebwiller
Mulhouse - Adultes (CH)
Mulhouse - Pédiatrie (CH)
Mulhouse - Diaconat Fonderie
Saint-Louis - Trois-frontières
Charleville-Mézières - Adultes
Charleville-Mézières - Pédiatrie
Rethel
Vouziers
Sedan
Romilly-sur-Seine
Troyes
Châlons-en-Champagne
Épernay
Reims - Adultes (CHU)
Reims - Pédiatrie (CHU)
Reims - Courlancy
Reims - Reims-Bezannes
Vitry-le-François
Chaumont
Langres
Saint-Dizier
Briey
Lunéville
Mont-Saint-Martin
Nancy - Adultes (CHRU)
Nancy - Pédiatrie (CHRU)
Nancy - Gentilly
Pont-à-Mousson
Toul
Bar-le-Duc
Verdun
Forbach
Metz (CHR)
Metz - Claude Bernard
Metz - Legouest
Saint-Avold
Sarrebourog
Sarreguemines
Thionville
Épinal
Neufchâteau
Remiremont
Saint-Dié-des-Vosges
Vittel

Sommer

mairie

1 **Activité Globale**..... 5

1.1 *Chiffres clés 2021* 7

1.2 *Détail de l'activité*..... 23

2 **Détail par SAU**..... 39

2.1 *Alsace* 40

2.2 *Champagne-Ardenne* 79

2.3 *Lorraine*.....112

Activité Globale



1.1 Chiffres clés 2021 **7**

Contexte démographique	9
Chiffres clés Grand Est	10
Détail par tranche d'âge	12
Détail par territoire	14
Détail par territoire - Pédiatrie	16
Détail par territoire - Gériatrie	18
Cartes des passages	20

1.2 Détail de l'activité **23**

Flux de passages	24
Flux de passages (suite)	26
Démographie des patients	28
Mode de transport	30
Diagnostic	32
Durée de passage	34
Mode de sortie	36

Chiffres clés 2021

1.1

<i>Contexte démographique</i>	<i>.9</i>
<i>Chiffres clés Grand Est</i>	<i>.10</i>
<i>Détail par tranche d'âge</i>	<i>.12</i>
<i>Détail par territoire</i>	<i>.14</i>
<i>Détail par territoire - Pédiatrie</i>	<i>.16</i>
<i>Détail par territoire - Gériatrie.</i>	<i>.18</i>
<i>Cartes des passages</i>	<i>.20</i>

Les valeurs exprimées en % ayant été arrondies pour s'afficher sans décimale, la somme des % peut être légèrement supérieure ou inférieure à 100%.

CHIFFRES CLÉS 2021

Contexte démographique

	ALSACE	CHAMP- ARDENNE	LORRAINE	GRAND EST
Nombre d'habitants*	1 925 103	1 305 256	2 311 735	5 542 094
Évolution population 2020/2021	0.7%	0.0%	0.2%	0.3%
Part des 75 ans et plus	9.1%	10.2%	9.9%	9.7%
Superficie (en km ²)	8 280	25 606	23 547	57 433
Densité de population (habitants / km ²)	232.5	51.0	98.2	96.5

POPULATION PAR DÉPARTEMENT*	POPULATION
08 - Ardennes	265 285
10 - Aube	311 083
51 - Marne	562 545
52 - Haute-Marne	166 343
TOTAL CHAMPAGNE-ARDENNE	1 305 256
54 - Meurthe-et-Moselle	731 006
55 - Meuse	178 156
57 - Moselle	1 044 398
88 - Vosges	358 175
TOTAL LORRAINE	2 311 735
67 - Bas-Rhin	1 156 546
68 - Haut-Rhin	768 557
TOTAL ALSACE	1 925 103
TOTAL GRAND EST	5 542 094

CHIFFRES CLÉS 2021

Chiffres clés Grand Est



RPU TRANSMIS

1 433 092

passages

MOYENNE
JOURNALIÈRE

3 926

passages/jour

ÉVOLUTION
ANNUELLE

11,9%

Vs. 2020

Patients

SEX RATIO

1,08

homme(s)
pour 1 femme

ÂGE MOYEN

40,7

ans

VENANT DE
L'ÉTRANGER

0,7%

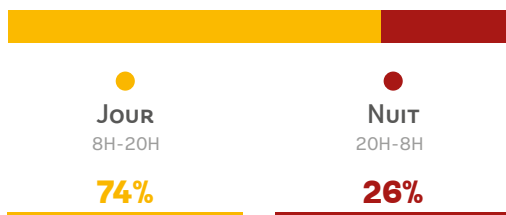
des patients

Tranches d'âge des patients

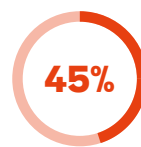


Arrivées

Horaires des arrivées



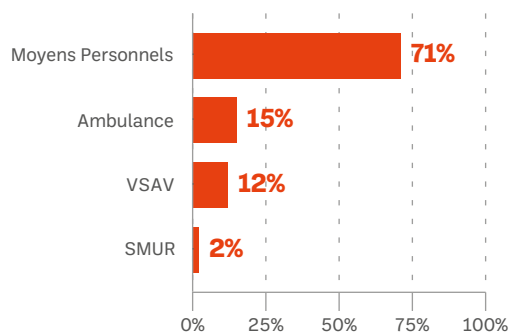
DURANT LES
HEURES DE PDS



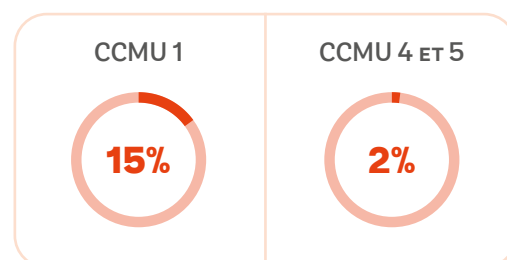
LE WEEK-END

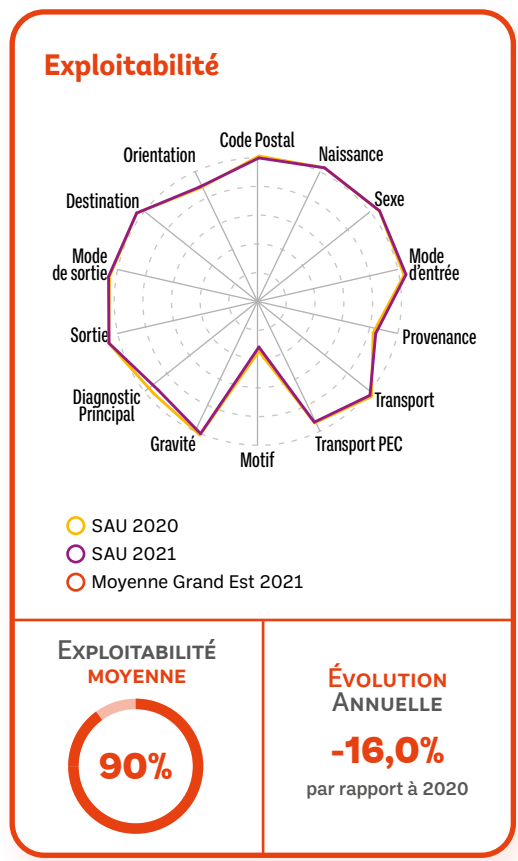
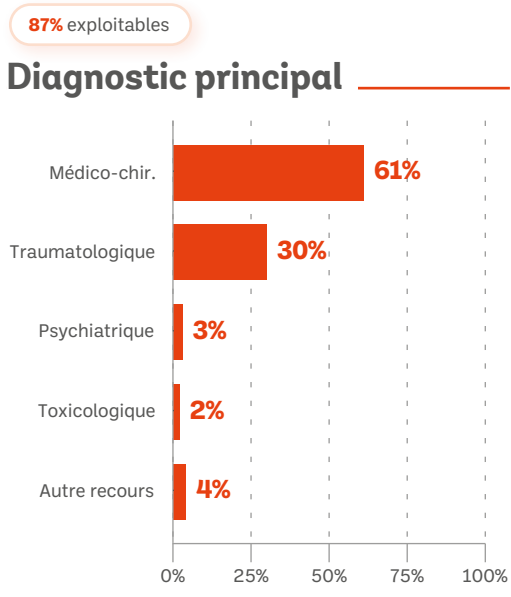


Mode de transport

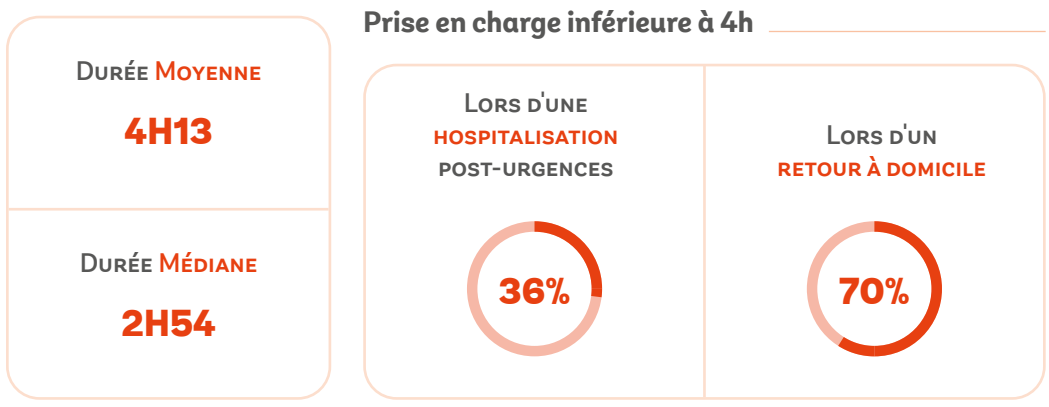


Gravité (CCMU)

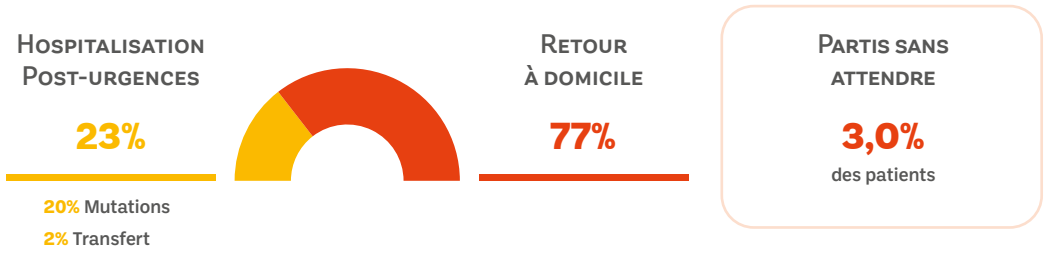




Durée de passage



Sortie



CHIFFRES CLÉS 2021

Détail par tranche d'âge

RECUEIL DE DONNÉES

- DE 18 ANS

18-74 ANS

+ DE 75 ANS

TOUS ÂGES

	- DE 18 ANS	18-74 ANS	+ DE 75 ANS	TOUS ÂGES
Nombre de RPU transmis	372 244	849 374	211 447	1 433 092

PATIENTS

Sex-ratio	1,19	1,15	0,72	1,08
Age moyen (en années)	7,5	44,3	84,9	40,7

ARRIVÉES

Horaire de passage

Nuit [20h-08h[27%	27%	22%	26%
Horaire de Permanence De Soins (PDS)	46%	45%	39%	45%
Week-end	29%	28%	26%	28%

Mode de transport

Moyen personnel	92%	71%	32%	71%
SMUR (y compris transport hélicoptéré)	1%	2%	3%	2%
VSAV	4%	13%	22%	12%
Ambulance	2%	13%	43%	15%

Gravité (CCMU)

CCMU 1	27%	12%	6%	15%
CCMU 4 et 5	0%	2%	4%	2%

DIAGNOSTIC PRINCIPAL	- DE 18 ANS	18-74 ANS	+ DE 75 ANS	TOUS ÂGES
Médico-chirurgical	55%	60%	74%	61%
Traumatologique	38%	29%	22%	30%
Psychiatrique	3%	4%	2%	3%
Toxicologique	1%	2%	0%	2%
DP exploitables	87%	86%	91%	87%

DURÉE DE PASSAGE

Durée moyenne de passage	2H28	4H19	6H52	4H13
Durée médiane de passage	1H54	3H06	5H32	2H54
Passages en moins de 4h	85%	60%	33%	63%
Lors d'une hospitalisation post-urgence	73%	35%	25%	36%
Lors d'un retour au domicile	86%	66%	43%	70%

MODE DE SORTIE

Hospitalisation post-urgence	12%	20%	53%	23%
Mutation interne	11%	17%	49%	20%
Transfert externe	1%	3%	4%	2%
Retour au domicile	88%	80%	46%	77%

Vers l'UHCD

Nombre de sorties vers l'UHCD	14 745	55 907	37 542	108 199
Part de l'UHCD dans les mutations	36%	39%	37%	38%

CHIFFRES CLÉS 2021

Détail par territoire

RECUEIL DE DONNÉES	ALSACE	CHAMP- ARDENNE	LORRAINE	GRAND EST
Nombre de RPU transmis	483 211	375 234	574 647	1 433 092
Évolution RPU 2020/2021	15,4%	10,5%	10,1%	11,9%

PATIENTS

Sex-ratio	1,08	1,08	1,09	1,08
Age moyen (en années)	39,8	41,0	41,4	40,7
Moins de 1 an	4%	3%	3%	3%
Moins de 18 ans	27%	25%	26%	26%
75 ans et plus	14%	15%	15%	15%

ARRIVÉES

Horaire de passage

Nuit [20h-08h[26%	26%	27%	26%
Horaire de Permanence De Soins (PDS)	45%	44%	45%	45%
Week-end	28%	28%	28%	28%

Mode de transport

Moyen personnel	72%	74%	68%	71%
SMUR (y compris transport hélicoptéré)	3%	1%	1%	2%
VSAV	11%	11%	14%	12%
Ambulance	14%	13%	17%	15%

Gravité (CCMU)

CCMU 1	14%	22%	11%	15%
CCMU 4 et 5	2%	1%	2%	2%

DIAGNOSTIC PRINCIPAL	ALSACE	CHAMP- ARDENNE	LORRAINE	GRAND EST
Médico-chirurgical	61%	59%	62%	61%
Traumatologique	32%	30%	29%	30%
Psychiatrique	3%	3%	4%	3%
Toxicologique	2%	1%	2%	2%
DP exploitables	79%	89%	93%	87%

DURÉE DE PASSAGE

Durée moyenne de passage	4H08	4H18	4H13	4H13
Durée médiane de passage	2H56	2H56	2H52	2H54
Passages en moins de 4h	63%	63%	63%	63%
Lors d'une hospitalisation post-urgence	35%	33%	40%	36%
Lors d'un retour au domicile	71%	71%	69%	70%

MODE DE SORTIE

Hospitalisation post-urgence	24%	21%	23%	23%
Mutation interne	22%	19%	20%	20%
Transfert externe	2%	3%	3%	2%
Retour au domicile	76%	79%	77%	77%

Vers l'UHCD

Nombre de sorties vers l'UHCD	49 911	25 963	32 325	108 199
Part de l'UHCD dans les mutations	47%	38%	28%	38%

CHIFFRES CLÉS 2021

Détail par territoire - Pédiatrie

RECUEIL DE DONNÉES	ALSACE	CHAMP- ARDENNE	LORRAINE	GRAND EST
Nombre de RPU transmis	132 661	92 263	147 320	372 244
Taux d'urgence pédiatrique	27%	25%	26%	26%
Évolution RPU 2020/2021	29,4%	24,5%	26,6%	27,0%

PATIENTS

Sex ratio	1,21	1,16	1,19	1,19
[0 - 1 an[14%	12%	12%	12%
[1 - 5 ans[32%	31%	31%	31%
[5 - 10 ans[20%	20%	20%	20%
[10 - 15 ans[21%	22%	22%	22%
[15 - 18 ans[13%	16%	15%	14%

ARRIVÉES

Horaire de passage

Nuit [20h-08h[26%	28%	26%	27%
Nuit profonde [00h-08h[8%	9%	8%	8%
Horaire de Permanence De Soins (PDS)	46%	47%	46%	46%
Week-end	29%	29%	29%	29%

Mode de transport

Moyen personnel	94%	92%	91%	92%
SMUR (y compris transport hélicoptéré)	1%	1%	0%	1%
VSAV	3%	5%	5%	4%
Ambulance	2%	2%	3%	2%

Gravité (CCMU)

CCMU 1	25%	37%	22%	27%
CCMU 4 et 5	0%	0%	0%	0%

DIAGNOSTIC PRINCIPAL	ALSACE	CHAMP- ARDENNE	LORRAINE	GRAND EST
Médico-chirurgical	57%	54%	55%	55%
Douleurs abdominales, pathologies digestives	24%	25%	25%	25%
ORL, ophtalmo, stomato et carrefour aéro-digestif	26%	26%	26%	26%
Dyspnées, pathologies des voies aériennes inférieures	10%	9%	9%	9%
Fièvre et infectiologie générale	6%	8%	7%	7%
Traumatologique	38%	38%	38%	38%
Psychiatrique	2%	2%	3%	3%
Toxicologique	1%	1%	1%	1%
Autre recours	3%	5%	3%	3%
DP exploitables	77%	87%	95%	87%

DURÉE DE PASSAGE

Durée moyenne de passage	2H34	2H55	2H05	2H28
Durée médiane de passage	2H03	2H07	1H39	1H54
Passages en moins de 4h	84%	80%	89%	85%
Lors d'une hospitalisation post-urgence	73%	68%	77%	73%
Lors d'un retour au domicile	85%	81%	91%	86%

MODE DE SORTIE

Hospitalisation post-urgence	12%	12%	12%	12%
Mutation interne	11%	11%	11%	11%
Transfert externe	0%	1%	1%	1%
Retour au domicile	88%	88%	88%	88%

CHIFFRES CLÉS 2021

Détail par territoire - Gériatrie

RECUEIL DE DONNÉES	ALSACE	CHAMP- ARDENNE	LORRAINE	GRAND EST
Nombre de RPU transmis	67 252	55 374	88 821	211 447
Taux d'urgence pédiatrique	14%	15%	15%	15%
Évolution RPU 2020/2021	6,4%	3,8%	1,8%	3,8%

PATIENTS

Sex ratio	0,74	0,73	0,71	0,72
[75 - 85 ans[55%	51%	52%	52%
[85 - 120 ans[45%	49%	48%	48%

ARRIVÉES

Horaire de passage

Nuit [20h-08h[22%	20%	23%	22%
Nuit profonde [00h-08h[10%	10%	11%	10%
Horaire de Permanence De Soins (PDS)	39%	37%	40%	39%
Week-end	26%	26%	26%	26%

Mode de transport

Moyen personnel	32%	37%	29%	32%
SMUR (y compris transport hélicoptéré)	6%	3%	2%	3%
VSAV	22%	19%	24%	22%
Ambulance	40%	41%	45%	43%

Gravité (CCMU)

CCMU 1	5%	8%	4%	6%
CCMU 4 et 5	4%	3%	4%	4%

DIAGNOSTIC PRINCIPAL	ALSACE	CHAMP- ARDENNE	LORRAINE	GRAND EST
Médico-chirurgical	73%	74%	75%	74%
Douleurs thoraciques, pathologies cardio-vasculaires	17%	15%	13%	15%
Dyspnées, pathologies des voies aériennes inférieures	12%	12%	13%	12%
Douleurs abdominales, pathologies digestives	13%	13%	12%	13%
Céphalées, pathologies neurologiques hors SNP	9%	8%	9%	9%
Traumatologique	24%	20%	21%	22%
Psychiatrique	1%	2%	2%	2%
Toxicologique	0%	0%	0%	0%
Autre recours	2%	4%	2%	2%
DP exploitables	88%	89%	95%	91%

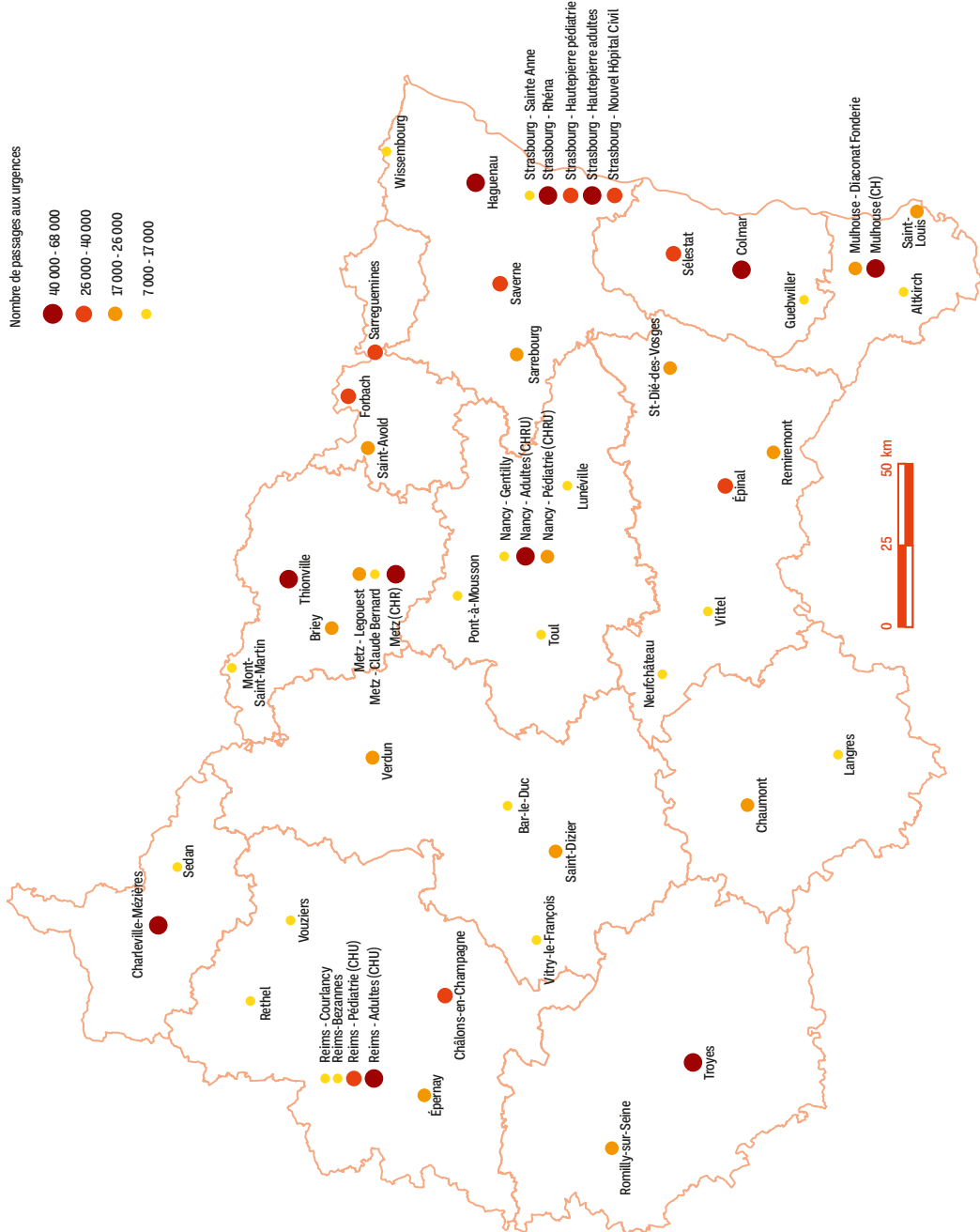
DURÉE DE PASSAGE

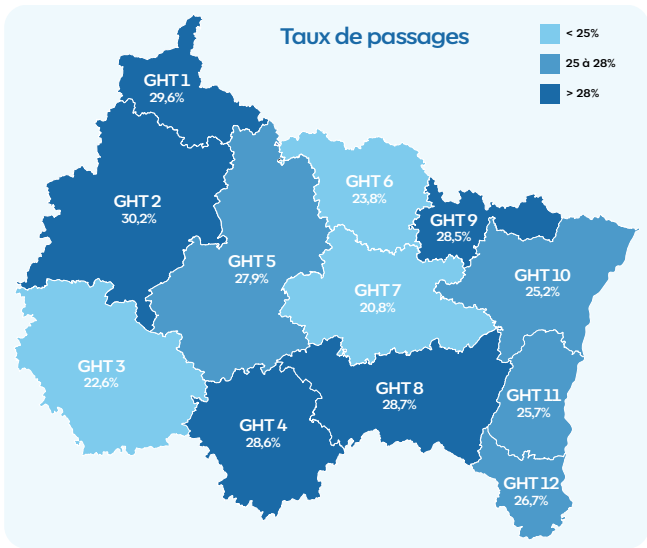
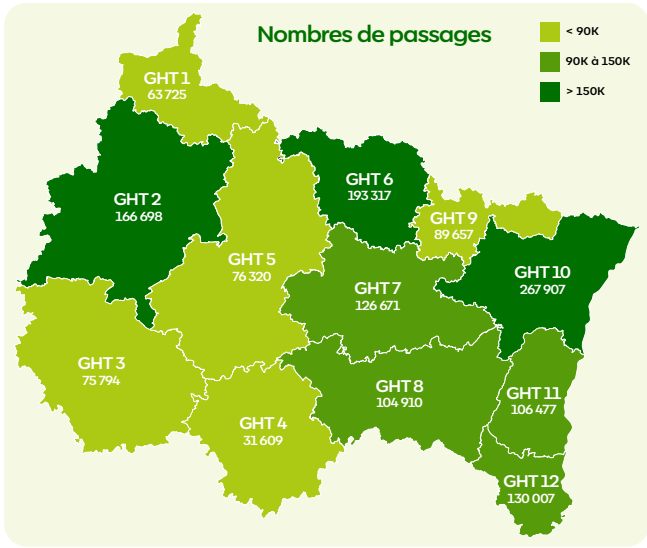
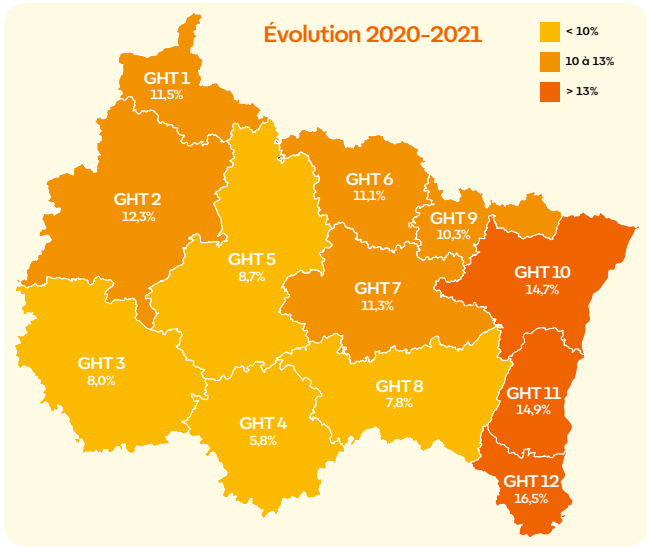
Durée moyenne de passage	6H31	7H00	7H03	6H52
Durée médiane de passage	5H30	5H29	5H36	5H32
Passages en moins de 4h	33%	33%	34%	33%
Lors d'une hospitalisation post-urgence	23%	22%	28%	25%
Lors d'un retour au domicile	46%	46%	40%	43%

MODE DE SORTIE

Hospitalisation post-urgence	57%	52%	51%	53%
Mutation interne	53%	47%	47%	49%
Transfert externe	4%	5%	5%	4%
Retour au domicile	43%	47%	48%	46%

Cartes des passages





Détail de l'activité

1.2

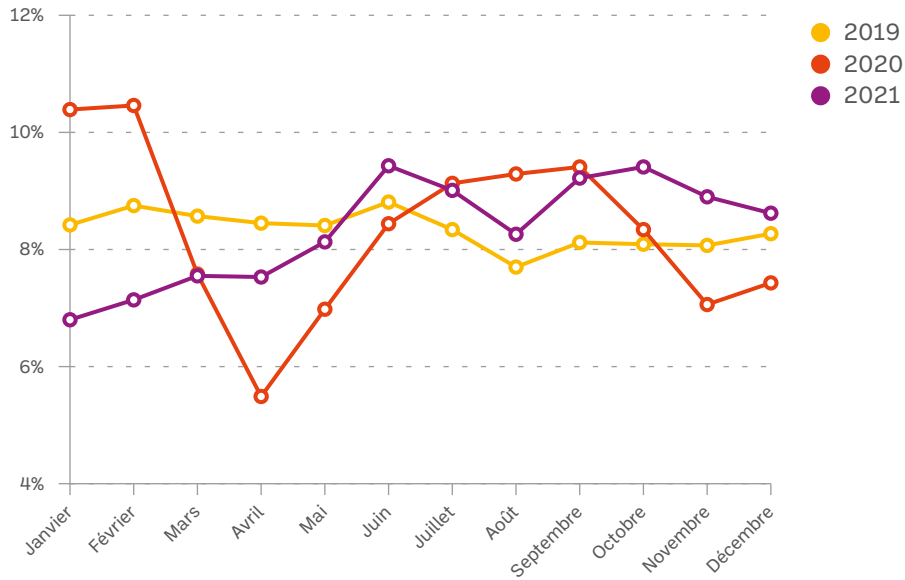
<i>Flux de passages</i>	24
<i>Flux de passages (suite)</i>	26
<i>Démographie des patients</i>	28
<i>Mode de transport</i>	30
<i>Diagnostic</i>	32
<i>Durée de passage</i>	34
<i>Mode de sortie</i>	36

Les valeurs exprimées en % ayant été arrondies pour s'afficher sans décimale, la somme des % peut être légèrement supérieure ou inférieure à 100%.

DÉTAIL DE L'ACTIVITÉ

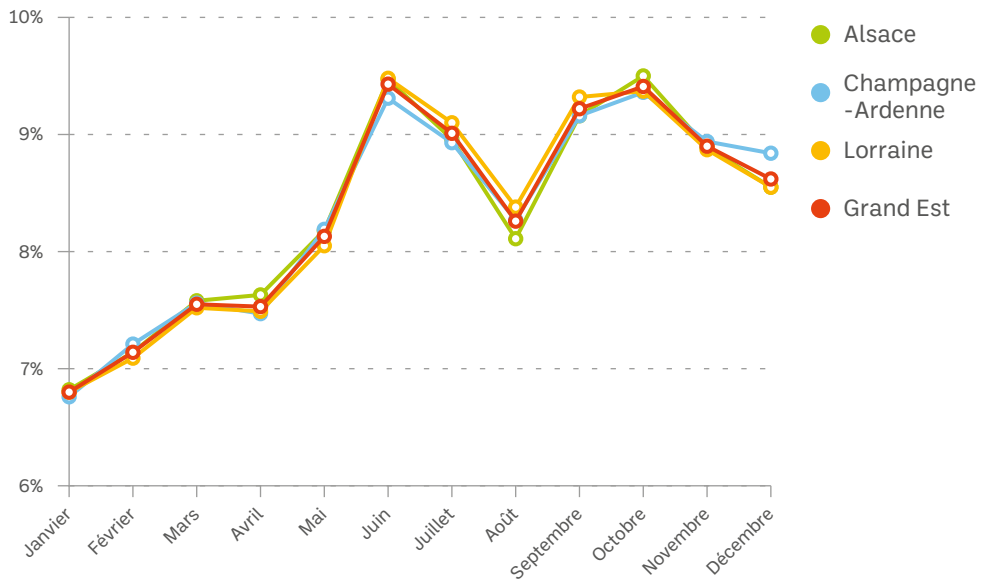
Flux de passages

Répartition des passages par année

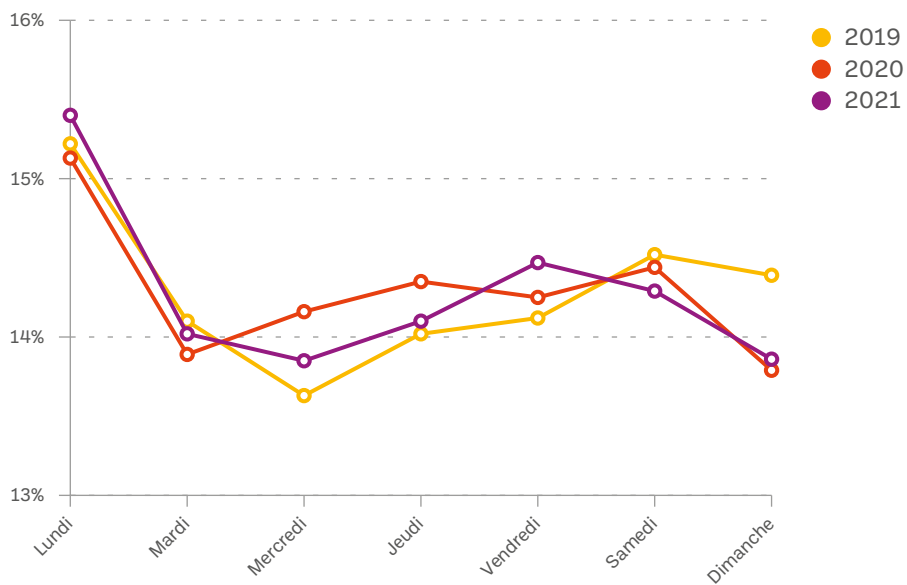


Répartition des passages par territoire en 2021

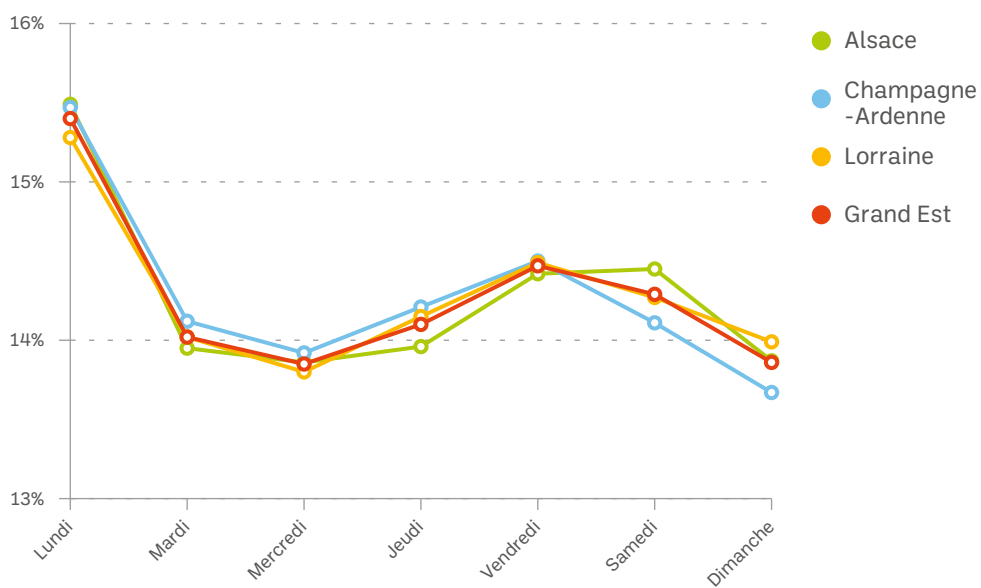
ACTIVITÉ GLOBALE — DÉTAIL DE L'ACTIVITÉ



Fréquentation journalière par année



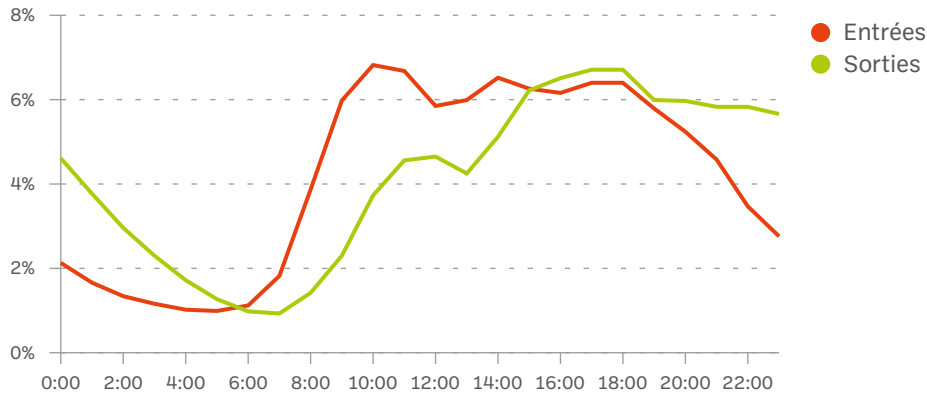
Fréquentation journalière par territoire en 2021



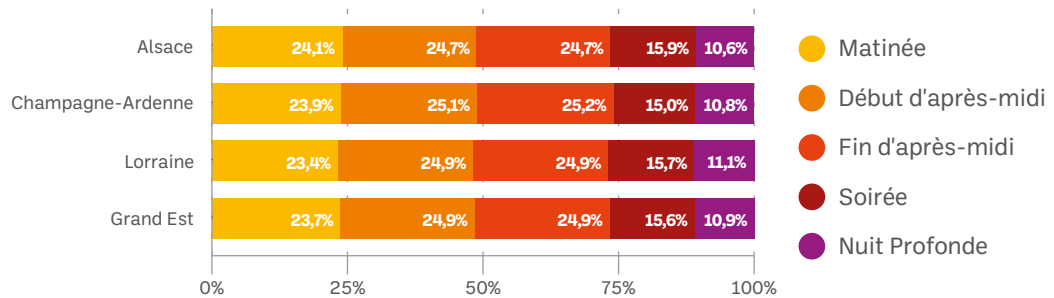
DÉTAIL DE L'ACTIVITÉ

Flux de passages (suite)

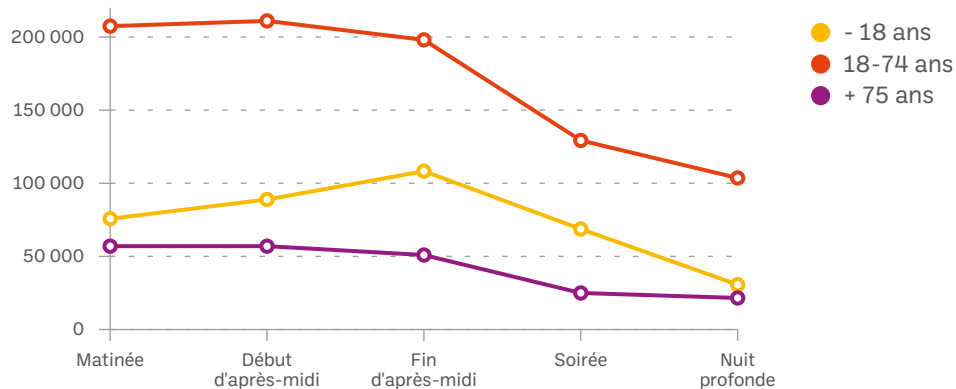
Répartition des passages par heure d'entrée et de sortie



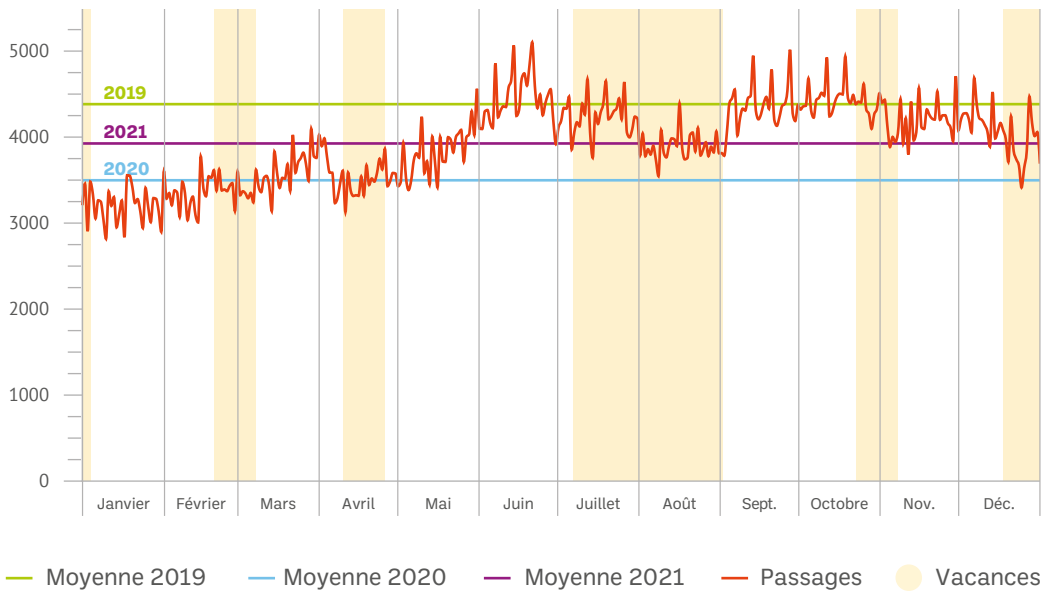
Répartition des passages par période d'entrée



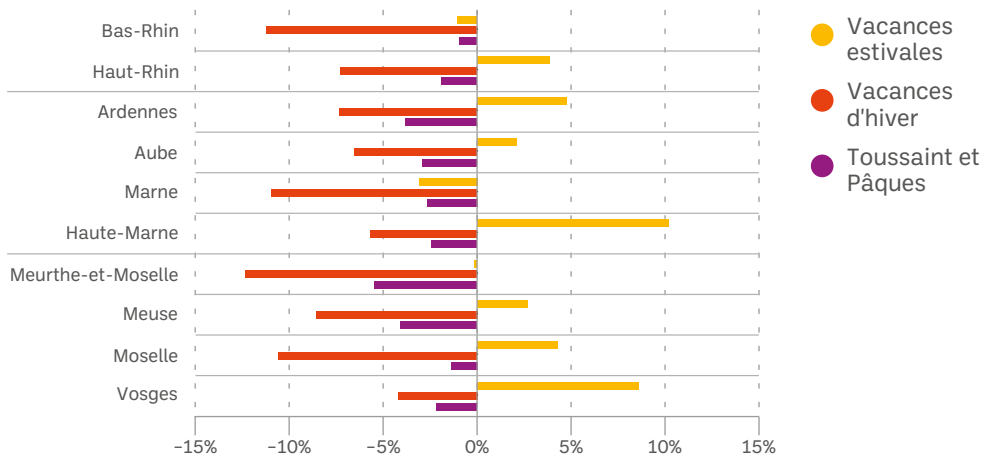
Répartition des passages par tranche horaire et par âge



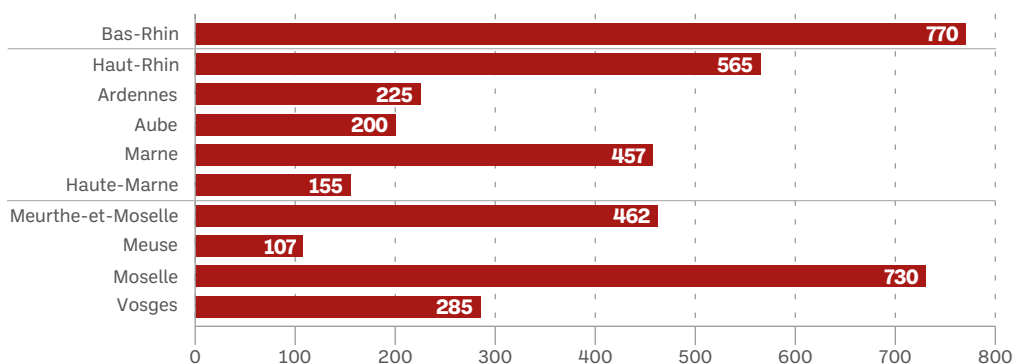
Flux annuel & vacances scolaires



Variations des passages quotidiens durant les vacances scolaires



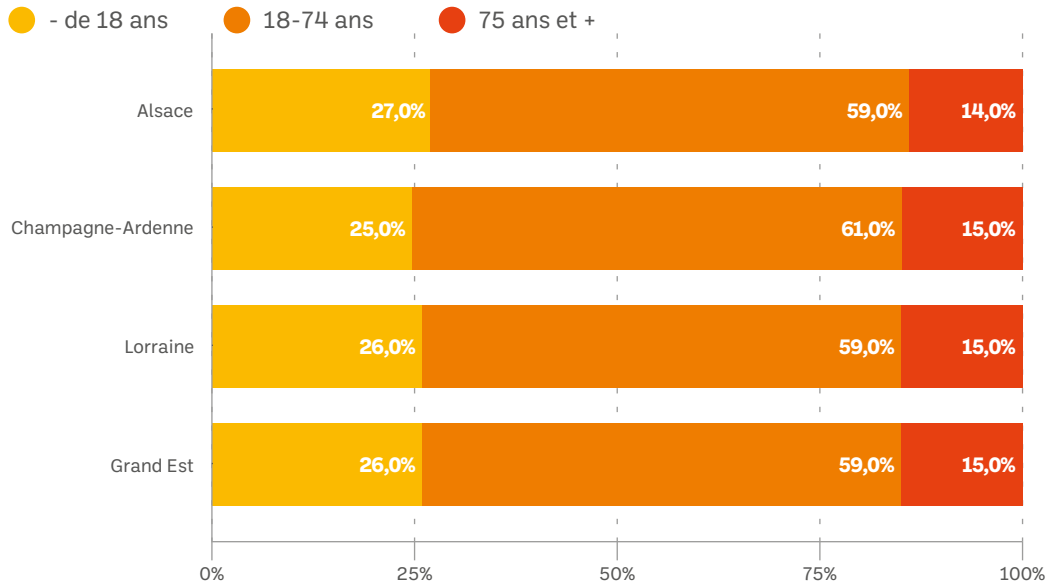
Moyenne quotidienne hors vacances scolaires



DÉTAIL DE L'ACTIVITÉ

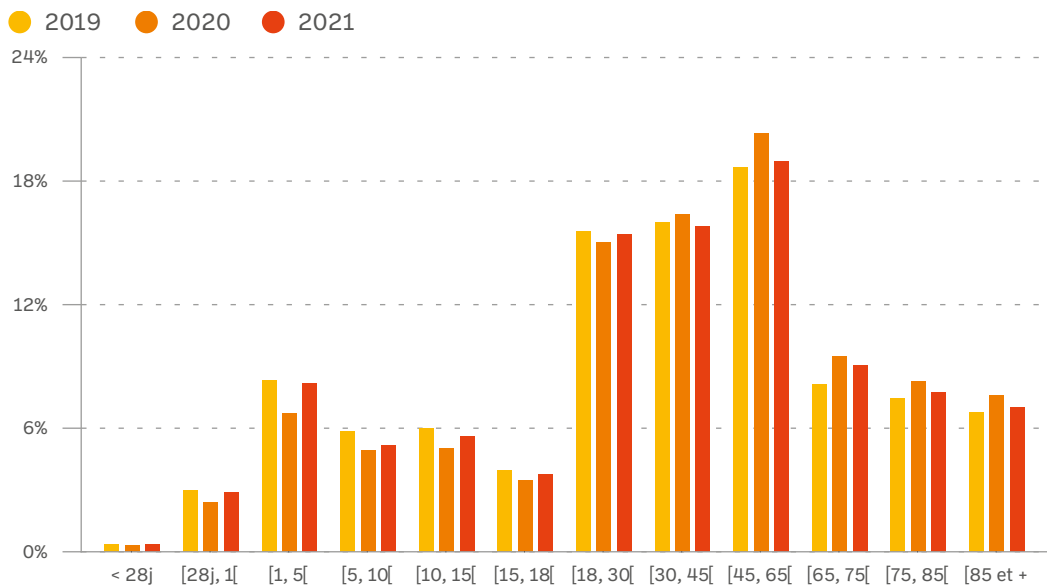
Démographie des patients

Répartition des passages par tranches d'âge et par territoire

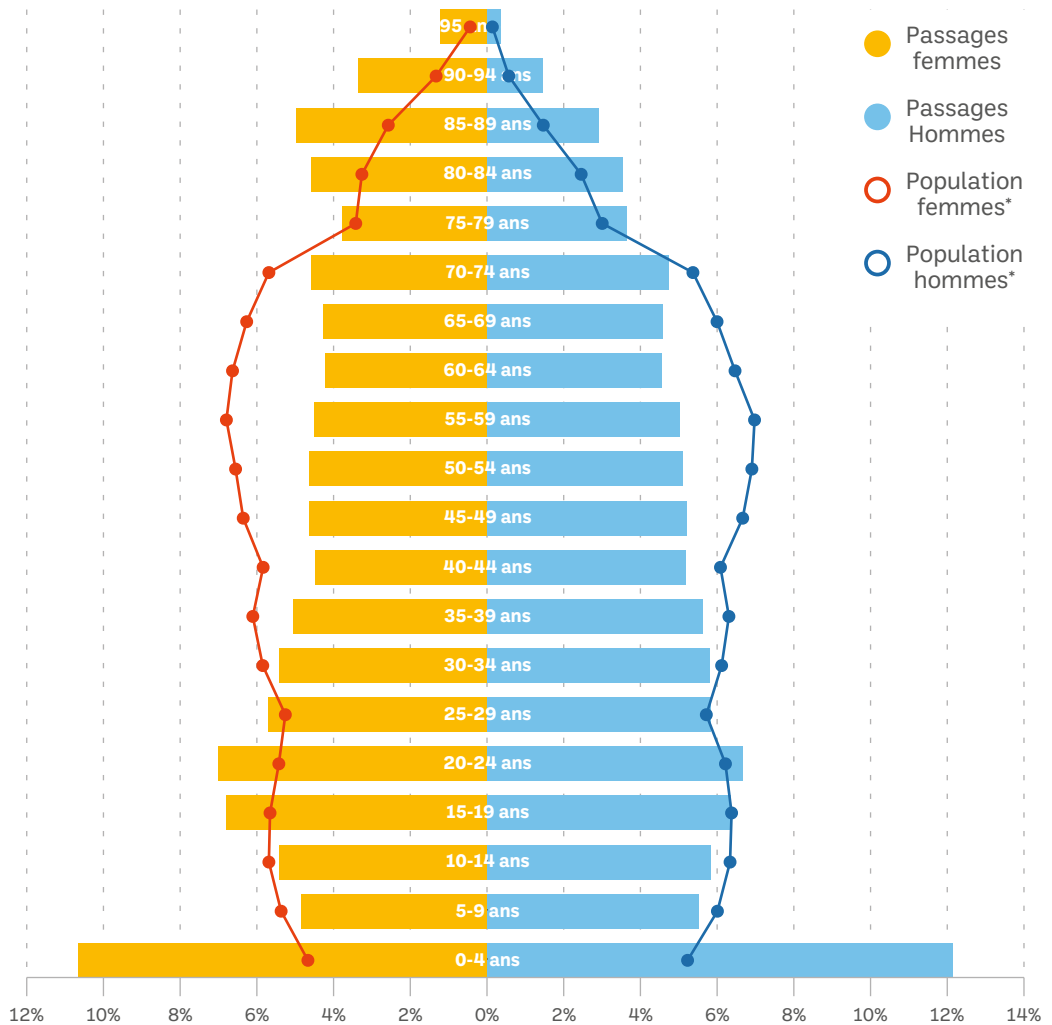


Répartition des passages par tranches d'âge et par année

ACTIVITÉ GLOBALE — DÉTAIL DE L'ACTIVITÉ

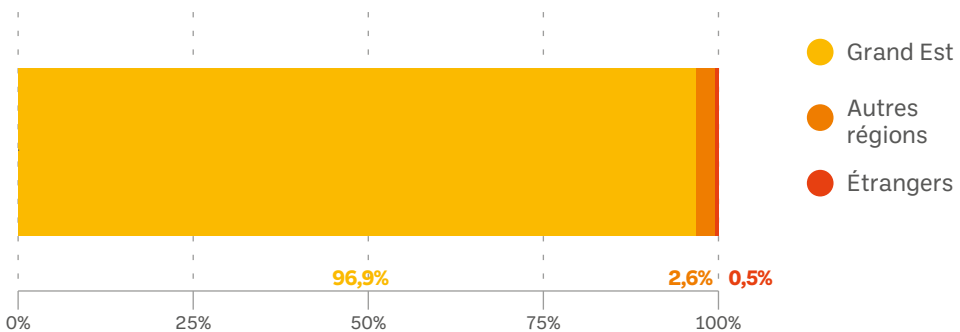


Répartition des passages selon l'âge et le sexe des patients



*Source : INSEE 2021

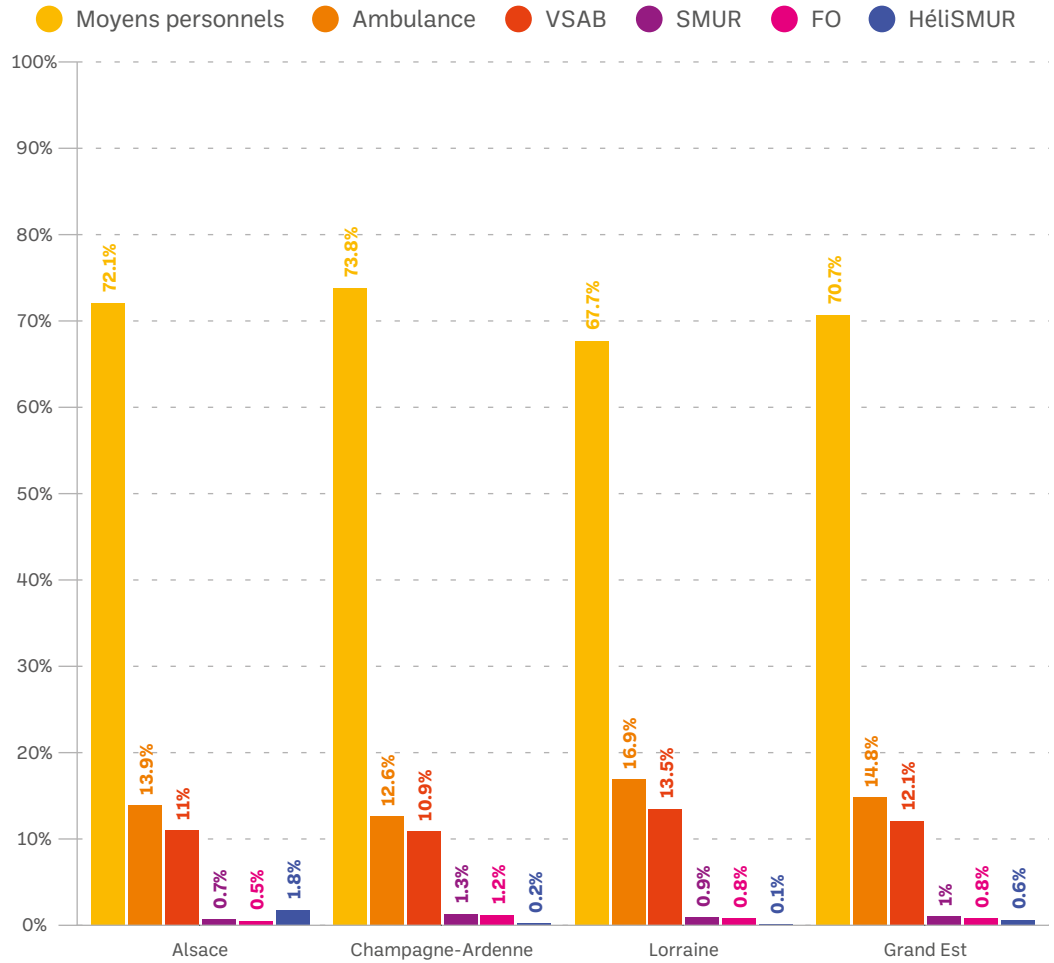
Origine des patients pris en charge dans les SAU de la région



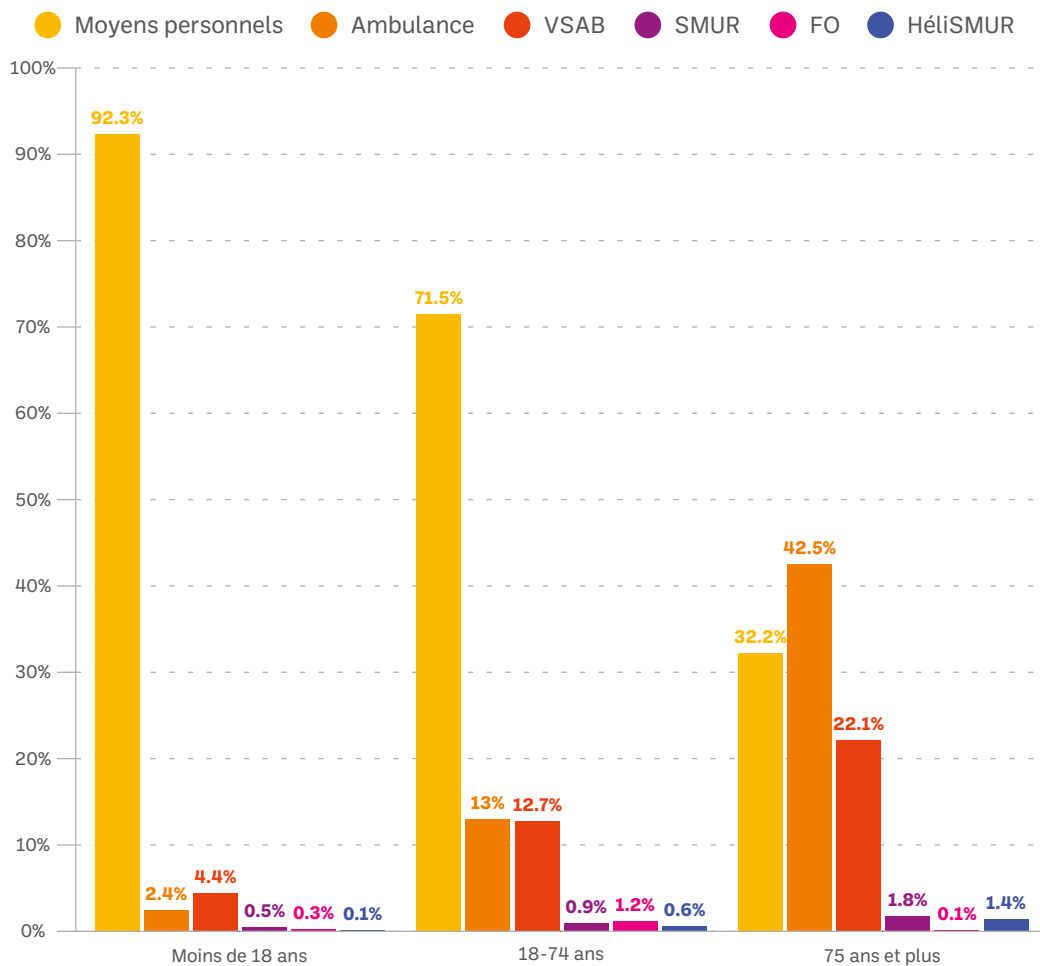
DÉTAIL DE L'ACTIVITÉ

Mode de transport

Répartition des passages par mode de transport et par territoire



Répartition des modes de transport selon la classe d'âge du patient



DÉTAIL DE L'ACTIVITÉ

Diagnostic

Top 10 des diagnostics les plus fréquents

Diagnosics (Sous-chapitre CIM-10)	Type d'urgence	Passages	Part
Plaies et corps étrangers cutané-muqueux	Traumatologique	93 853	7,5%
Contusions et lésions superf. cutané-muqueuses (hors plaies et CE)	Traumatologique	92 514	7,4%
Fractures de membre	Traumatologique	63 812	5,1%
Entorses et luxations de membre	Traumatologique	61 516	4,9%
Douleur abdominale sans précision	Médico-chirurgicale	50 593	4,1%
Angines, amygdalites, rhino-pharyngites, toux	Médico-chirurgicale	32 765	2,6%
Demande de certificats, de dépistage, de conseils	Autres recours	29 494	2,4%
Douleur précordiale ou thoracique non élucidée	Médico-chirurgicale	28 370	2,3%
Douleurs aiguës et chroniques non précisées, soins palliatifs	Médico-chirurgicale	26 046	2,1%
Autres infectiologie générale et sans précision	Médico-chirurgicale	25 800	2,1%

Top 10 des diagnostics chez les patients de moins de 18 ans

Diagnosics (Sous-chapitre CIM-10)	Type d'urgence	Passages	Part
Contusions et lésions superf cutané-muqueuses (hors plaies et CE)	Traumatologique	32 408	10,0%
Plaies et corps étrangers cutané-muqueux	Traumatologique	31 430	9,7%
Angines, amygdalites, rhino-pharyngites, toux	Médico-chirurgicale	26 123	8,1%
Entorses et luxations de membre	Traumatologique	21 405	6,6%
Fractures de membre	Traumatologique	19 931	6,2%
Diarrhée et gastro-entérite	Médico-chirurgicale	13 237	4,1%
Douleur abdominale sans précision	Médico-chirurgicale	11 375	3,5%
Traumatismes crâniens	Traumatologique	10 091	3,1%
Fièvre	Médico-chirurgicale	9 481	2,9%
Otalgie, otites et autre pathologies otologiques	Médico-chirurgicale	9 019	2,8%

Top 10 des diagnostics chez les patients de 18 à 74 ans

Diagnosics (<i>Sous-chapitre CIM-10</i>)	Type d'urgence	Passages	Part
Plaies et corps étrangers cutané-muqueux	Traumatologique	55 060	7,5%
Contusions et lésions superf cutané-muqueuses (hors plaies et CE)	Traumatologique	52 535	7,2%
Entorses et luxations de membre	Traumatologique	38 221	5,2%
Douleur abdominale sans précision	Médico-chirurgicale	34 588	4,7%
Fractures de membre	Traumatologique	31 479	4,3%
Douleur précordiale ou thoracique non élucidée	Médico-chirurgicale	22 583	3,1%
Demande de certificats, de dépistage, de conseils	Autres recours	21 213	2,9%
Douleurs aiguës et chroniques non précisées, soins palliatifs	Médico-chirurgicale	18 809	2,6%
Lombalgie, lombo-sciatique, rachis lombaire	Médico-chirurgicale	18 602	2,5%
Autres infectiologie générale et sans précision	Médico-chirurgicale	17 797	2,4%

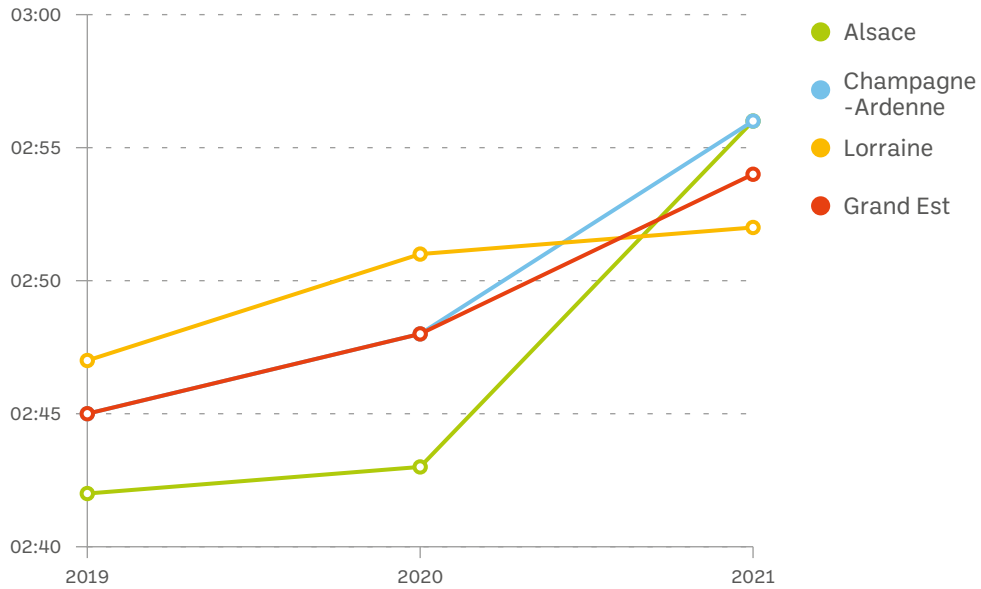
Top 10 des diagnostics chez les patients de 75 ans et plus

Diagnosics (<i>Sous-chapitre CIM-10</i>)	Type d'urgence	Passages	Part
Fractures de membre	Traumatologique	12 402	6,4%
AEG, asthénie, syndrome de glissement, ..	Médico-chirurgicale	12 252	6,3%
Insuffisance cardiaque	Médico-chirurgicale	7 721	4,0%
Contusions et lésions superf cutané-muqueuses (hors plaies et CE)	Traumatologique	7 571	3,9%
Plaies et corps étrangers cutané-muqueux	Traumatologique	7 363	3,8%
Pneumopathie	Médico-chirurgicale	6 487	3,4%
Traumatismes crâniens	Traumatologique	5 964	3,1%
Malaises sans PC ou sans précision	Médico-chirurgicale	5 886	3,0%
AVC, AIT, hémiplegie et syndromes apparentés	Médico-chirurgicale	5 860	3,0%
Autres infectiologie générale et sans précision	Médico-chirurgicale	5 542	2,9%

DÉTAIL DE L'ACTIVITÉ

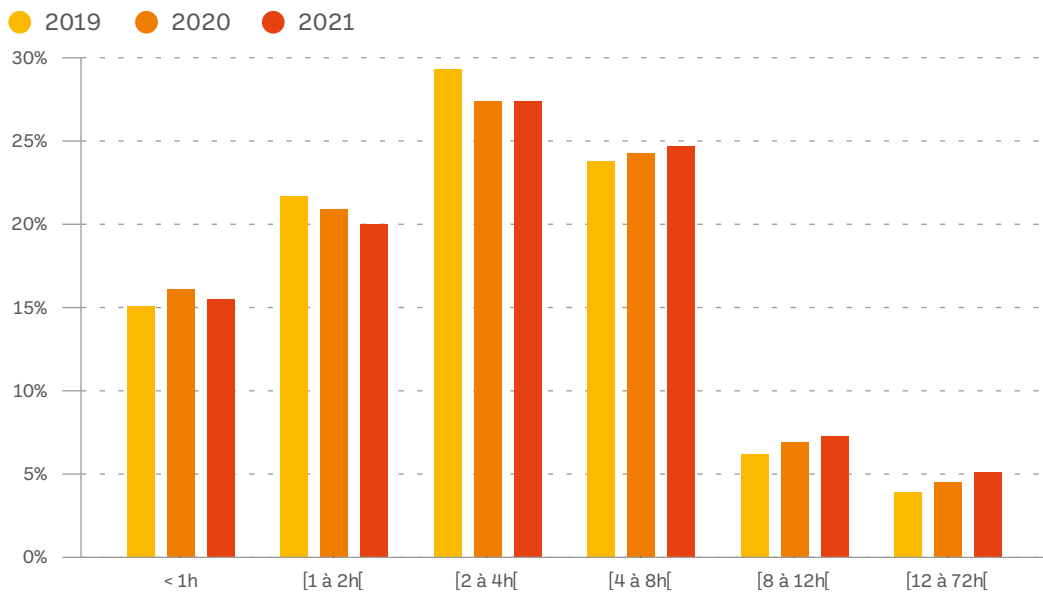
Durée de passage

Évolution annuelle de la durée médiane de passage

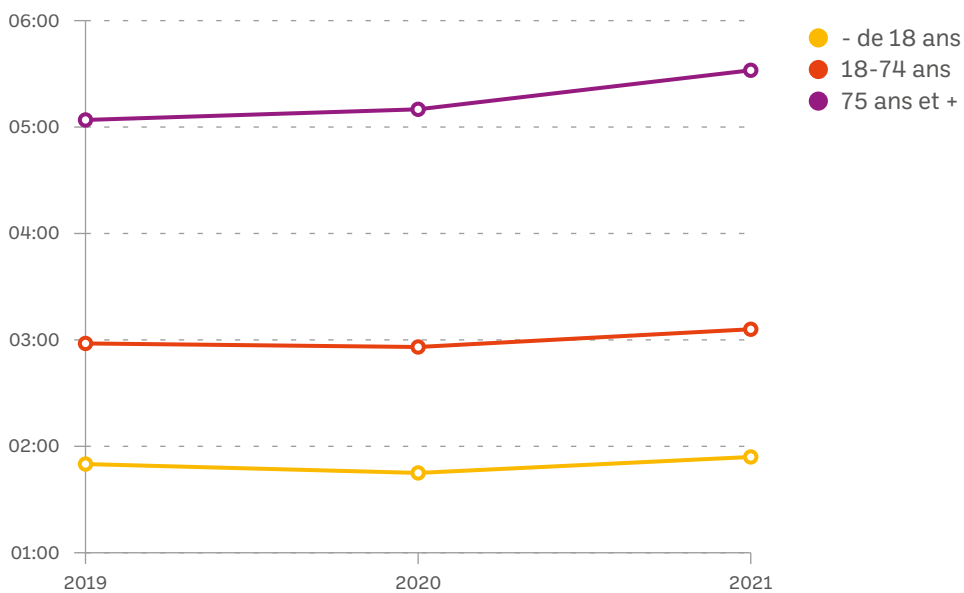


Évolution de la répartition des passages par durée

ACTIVITÉ GLOBALE — DÉTAIL DE L'ACTIVITÉ



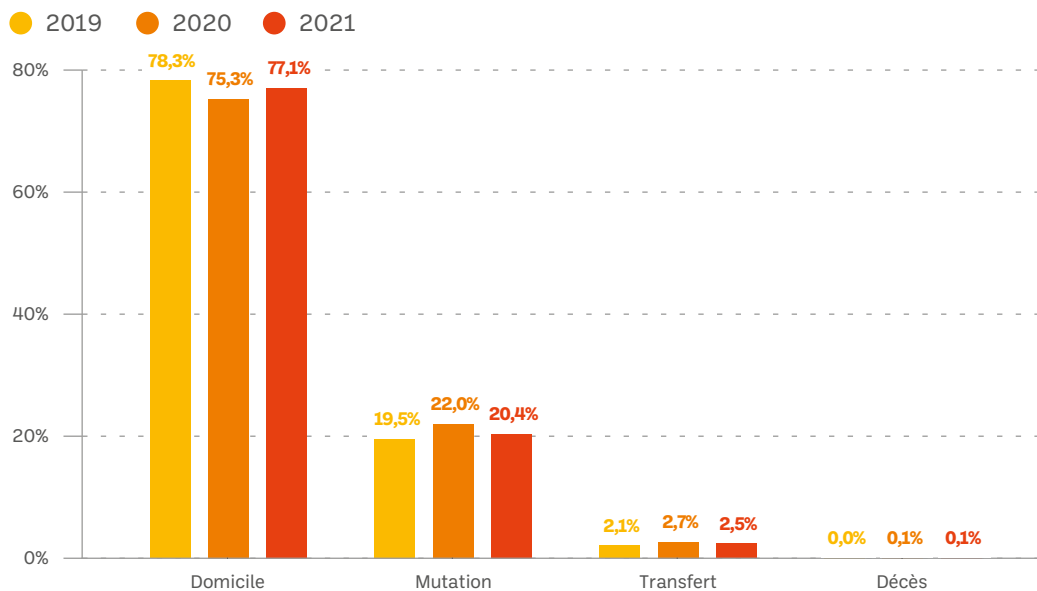
Évolution du temps moyen de passage par classe d'âge



DÉTAIL DE L'ACTIVITÉ

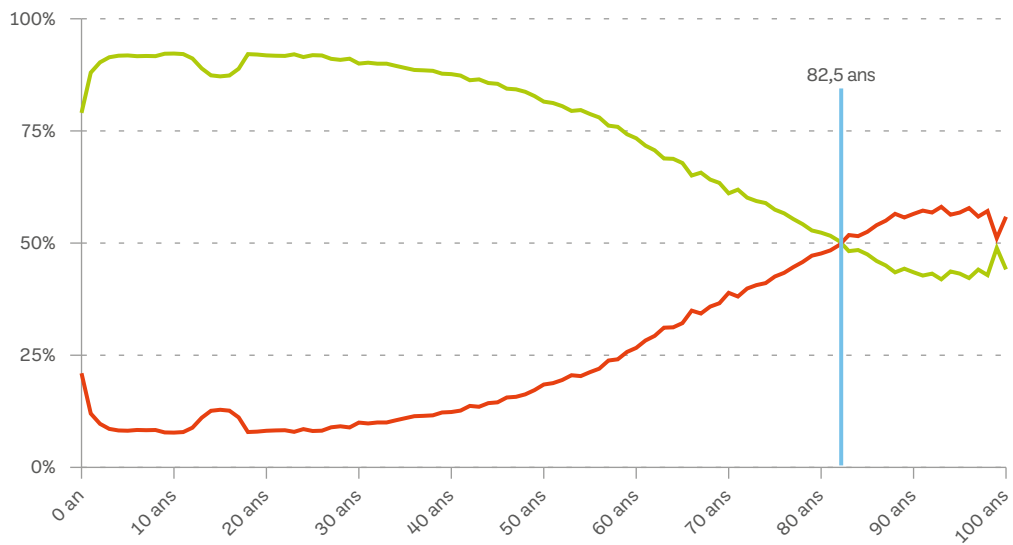
Mode de sortie

Répartition des passages par mode de sortie et par année



Répartition des passages en fonction du mode de sortie et de l'âge

● Domiciles ● Mutation



SAU d'Alsace	40	SAU de Champagne- Ardenne	79
Bas-Rhin (57)		Ardennes (08)	
Haguenau - Adultes	42	Charleville-Mézières - Adultes	80
Haguenau - Pédiatrie	44	Charleville-Mézières - Pédiatrie	82
Saverne	46	Rethel/Vouziers	84
Sélestat	48	Sedan	86
Strasbourg - HautePierre Adultes.	50	Aube (10)	
Strasbourg - HautePierre Pédiatrie.	52	Romilly-sur-Seine	88
Strasbourg - Nouvel Hôpital Civil	54	Troyes	90
Strasbourg - Rhéna	56	Marne (51)	
Strasbourg - Sainte-Anne	58	Châlons-en-Champagne.	92
Wissembourg	60	Épernay	94
Haut-Rhin (58)		Reims - Adultes.	96
Altkirch	62	Reims - Pédiatrie.	98
Colmar - Adultes	64	Reims - Courlancy	100
Colmar - Pédiatrie	66	Reims - Bezannes	102
Guebwiller	68	Vitry-le-François.	104
Mulhouse - Adultes	70	Haute-Marne (52)	
Mulhouse - Pédiatrie	72	Chaumont	106
Mulhouse - Diaconat-Fonderie.	74	Langres	108
Saint-Louis - Trois-frontières	76	Saint-Dizier	110

Détail par SAU

2

Lorraine

112

Meurthe-et-Moselle (54)

Briey	114
Lunéville	116
Mont-Saint-Martin	118
Nancy - Adultes	120
Nancy - Pédiatrie	122
Nancy - Gentilly	124
Pont-à-Mousson	126
Toul	128

Meuse (55)

Bar-le-Duc	130
Verdun	132

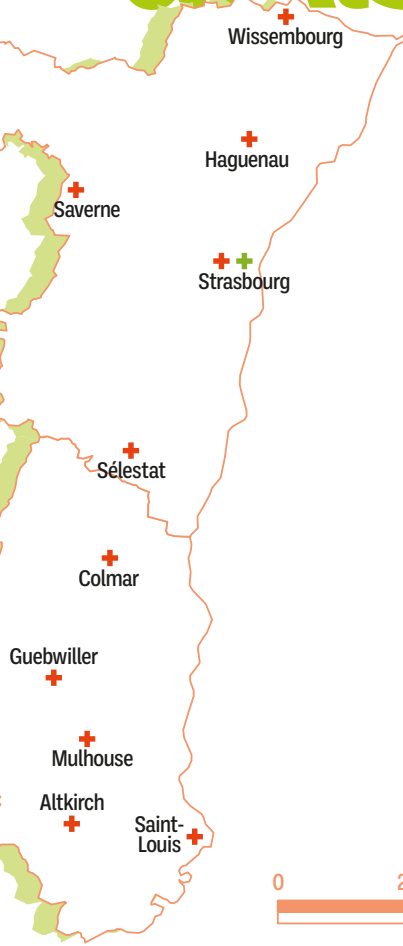
Moselle (57)

Forbach	134
Metz	136
Metz - Claude Bernard	138
Metz - HIA Legouest	140
Saint-Avold	142
Sarrebourg	144
Sarreguemines	146
Thionville	148

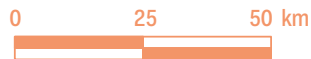
Vosges (88)

Épinal	150
Neufchâteau	152
Remiremont	154
Saint-Dié-des-Vosges	156
Vittel	158

3.01 SAU d'Alsace



- + SAU
- + SAU Pédiatrie



SAU D'ALSACE

BAS-RHIN (67) - GHT N°10

Haguenau - Adultes

URGENCES ADULTES & PÉDIATRIE TRAUMATOLOGIQUE
CH Haguenau



RPU TRANSMIS

31 395

passages

MOYENNE
JOURNALIÈRE

86

passages/jour

ÉVOLUTION
ANNUELLE

+10,7%

Vs. 2020

Patients

SEX RATIO

1,1

homme(s)
pour 1 femme

ÂGE MOYEN

51

ans

VENANT DE
L'ÉTRANGER

0,3%

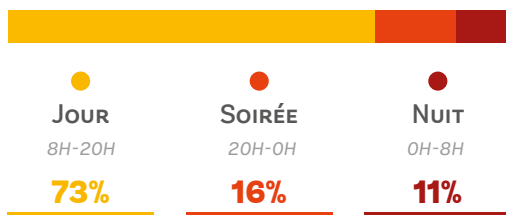
des patients

Tranches d'âge des patients

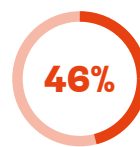


Arrivées

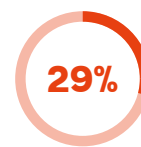
Horaires des arrivées



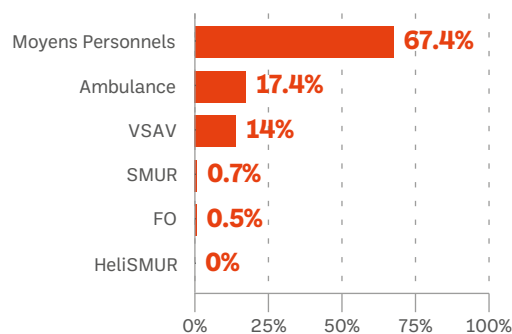
DURANT LES
HEURES DE PDS




LE WEEK-END



Mode de transport

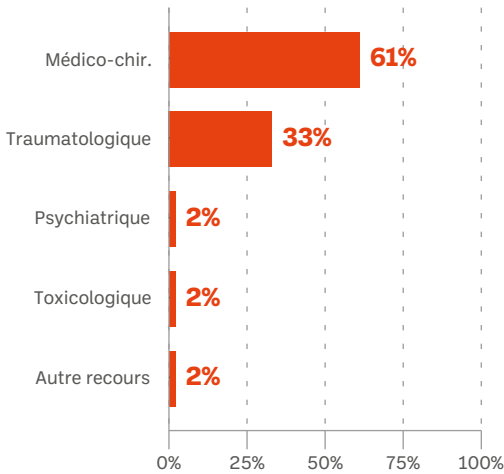


Gravité (CCMU)

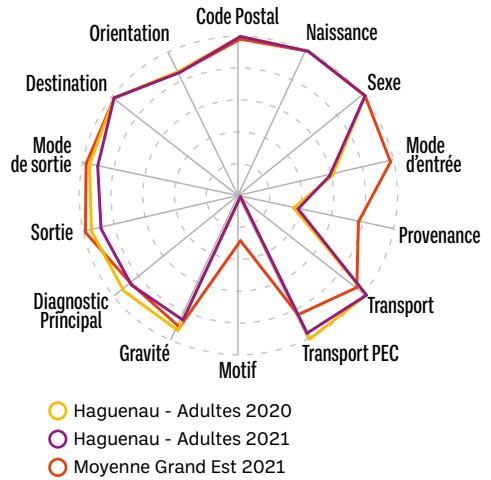


93% exploitables

Diagnostic principal



Exploitabilité



ÉVOLUTION DE L'EXPLOITABILITÉ MOYENNE



Durée de passage

DURÉE MOYENNE

04H37

DURÉE MÉDIANE

03H56

Prise en charge inférieure à 4h

LORS D'UNE HOSPITALISATION POST-URGENTES



LORS D'UN RETOUR À DOMICILE



Sortie

HOSPITALISATION POST-URGENTES

29%

26% Mutations
3% Transfert



RETOUR À DOMICILE

71%

PARTIS SANS ATTENDRE

2,4%
des patients



SAU D'ALSACE

BAS-RHIN (67) - GHT N°10

Haguenau - Pédiatrie

PÉDIATRIE MÉDICO-CHIRURGICALE

CH Haguenau



RPU TRANSMIS

9 600

passages

MOYENNE
JOURNALIÈRE

26

passages/jour

ÉVOLUTION
ANNUELLE

+32,7%

Vs. 2020

Patients

SEX RATIO

1,1

homme(s)
pour 1 femme

ÂGE MOYEN

5

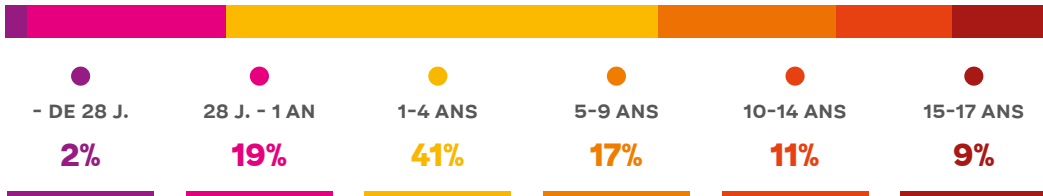
ans

VENANT DE
L'ÉTRANGER

0,26%

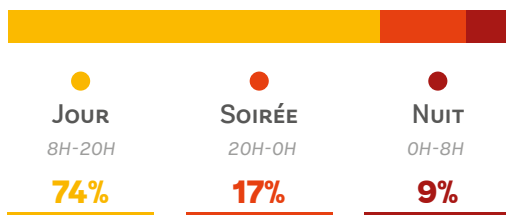
des patients

Tranches d'âge des patients

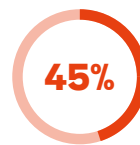


Arrivées

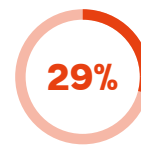
Horaires des arrivées



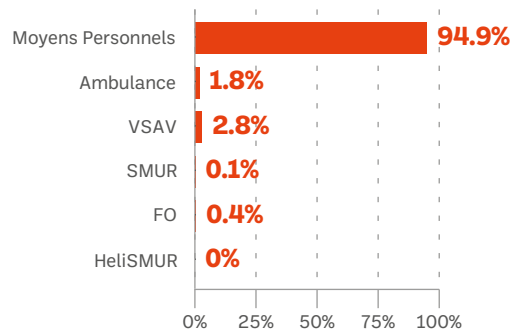
DURANT LES
HEURES DE PDS



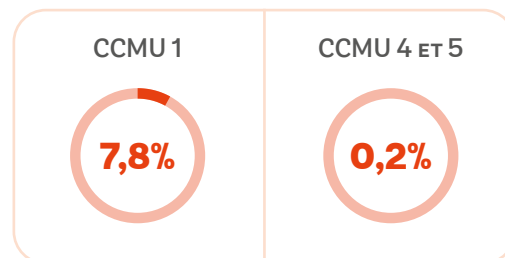
LE WEEK-END



Mode de transport

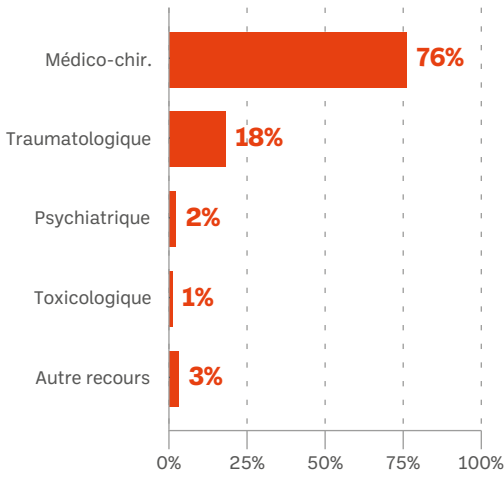


Gravité (CCMU)



83% exploitables

Diagnostic principal



Exploitabilité

○ Haguenau - Pédiatrie 2020
○ Haguenau - Pédiatrie 2021
○ Moyenne Grand Est 2021

ÉVOLUTION DE L'EXPLOITABILITÉ MOYENNE

85%
en 2020

85%
en 2021

Durée de passage

DURÉE MOYENNE

01H57

DURÉE MÉDIANE

01H38

Prise en charge inférieure à 4h

LORS D'UNE HOSPITALISATION POST-URGENTES

80%

LORS D'UN RETOUR À DOMICILE

94%

Sortie

HOSPITALISATION POST-URGENTES

11%

11% Mutations
0% Transfert

RETOUR À DOMICILE

89%

PARTIS SANS ATTENDRE

0,0%
des patients

SAU D'ALSACE

BAS-RHIN (67) - GHT N°10

Saverne

URGENCES ADULTES & PÉDIATRIQUES

CH Sainte-Catherine



RPU TRANSMIS

27 592

passages

MOYENNE
JOURNALIÈRE

76

passages/jour

ÉVOLUTION
ANNUELLE

+11,7%

Vs. 2020

Patients

SEX RATIO

0,8

homme(s)
pour 1 femme

ÂGE MOYEN

37

ans

VENANT DE
L'ÉTRANGER

0,33%

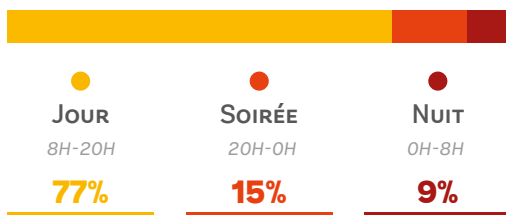
des patients

Tranches d'âge des patients



Arrivées

Horaires des arrivées



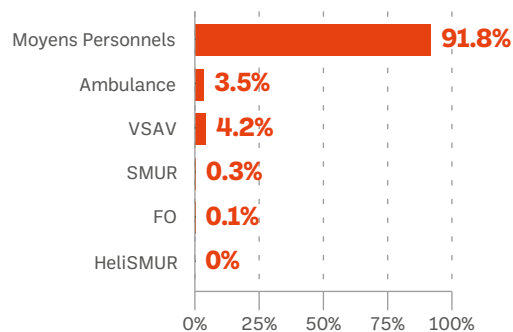
DURANT LES
HEURES DE PDS

41%

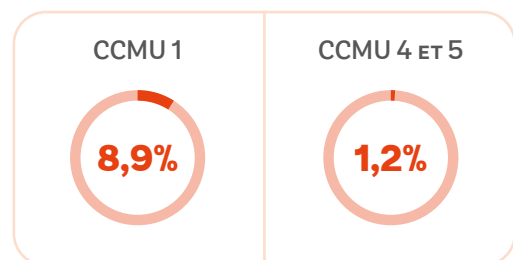
LE WEEK-END

27%

Mode de transport

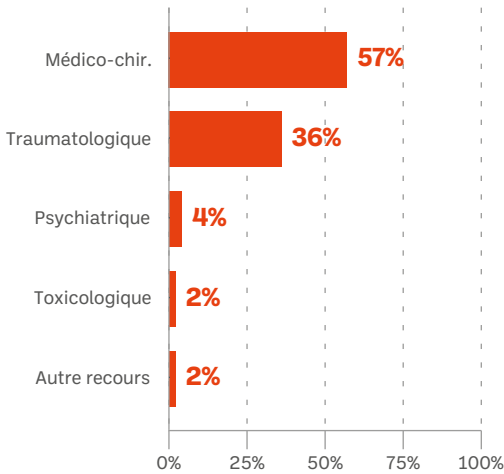


Gravité (CCMU)

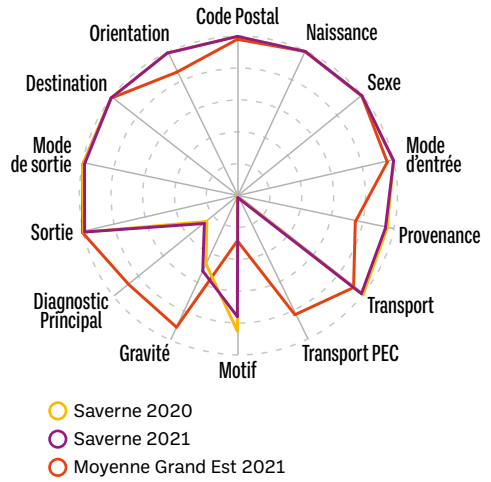


25% exploitables

Diagnostic principal



Exploitabilité



ÉVOLUTION DE L'EXPLOITABILITÉ MOYENNE



Durée de passage

DURÉE MOYENNE

03H03

DURÉE MÉDIANE

02H17

Prise en charge inférieure à 4h

LORS D'UNE HOSPITALISATION POST-URGENTES



LORS D'UN RETOUR À DOMICILE



Sortie

HOSPITALISATION POST-URGENTES

19%

19% Mutations
0% Transfert



RETOUR À DOMICILE

81%

PARTIS SANS ATTENDRE

0,0%
des patients

SAU D'ALSACE

BAS-RHIN (67) - GHT N°11

Sélestat

URGENCES ADULTES & PÉDIATRIQUES

CH Sélestat • Groupe Hospitalier Sélestat-Obernai



RPU TRANSMIS

30 703

passages

MOYENNE
JOURNALIÈRE

84

passages/jour

ÉVOLUTION
ANNUELLE

+19,0%

Vs. 2020

Patients

SEX RATIO

1,0

homme(s)
pour 1 femme

ÂGE MOYEN

43

ans

VENANT DE
L'ÉTRANGER

0,59%

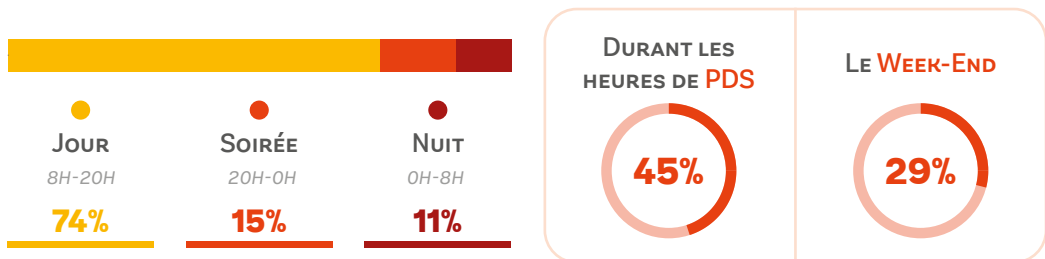
des patients

Tranches d'âge des patients

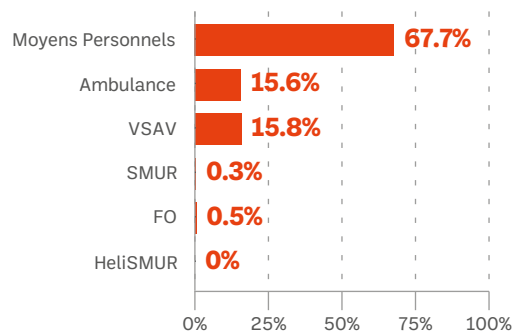


Arrivées

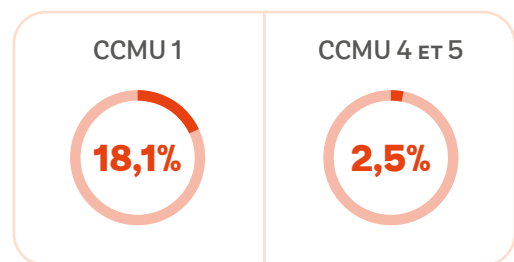
Horaires des arrivées

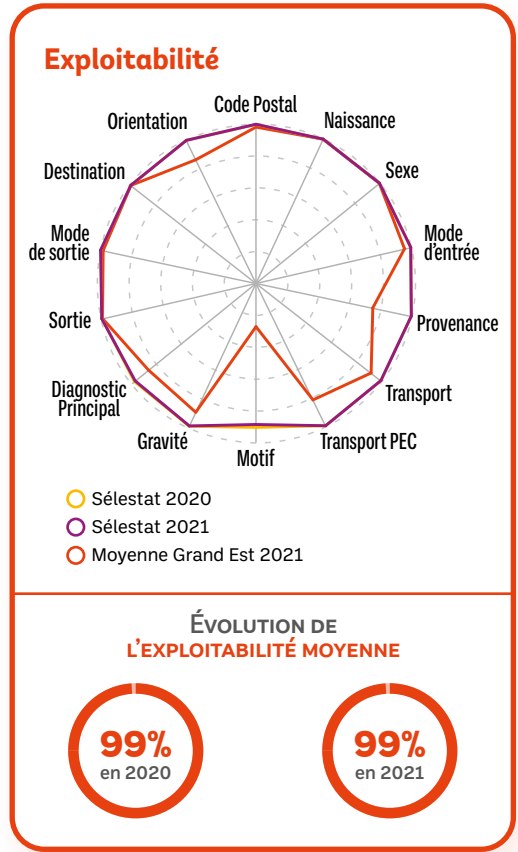
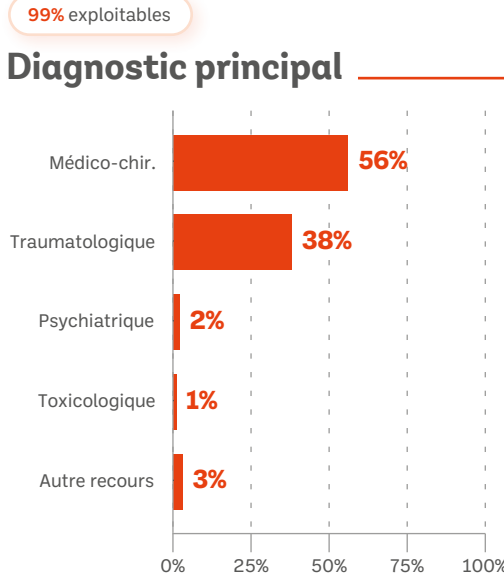


Mode de transport

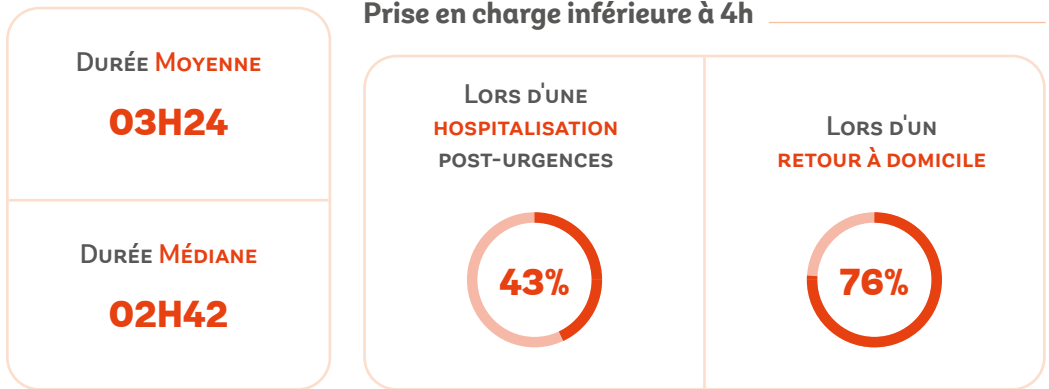


Gravité (CCMU)

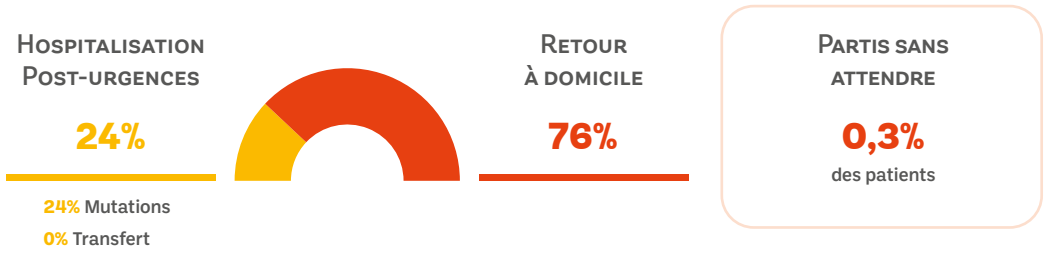




Durée de passage



Sortie



SAU D'ALSACE

BAS-RHIN (67) - GHT N°10

Strasbourg - Hautepierre Adultes

URGENCES ADULTES

Hôpital de Hautepierre • Hôpitaux Universitaires de Strasbourg

Patients

SEX RATIO

1,0

homme(s)
pour 1 femme

ÂGE MOYEN

51

ans

VENANT DE
L'ÉTRANGER

0,24%

des patients


RPU TRANSMIS

44 293

passages

MOYENNE
JOURNALIÈRE

121

passages/jour

ÉVOLUTION
ANNUELLE

+17,5%

Vs. 2020

Tranches d'âge des patients

< 1 AN

0%

1-18 ANS

0%

18-74 ANS

79%

> 75 ANS

20%

Arrivées

Horaires des arrivées

JOUR

8H-20H

71%

SOIRÉE

20H-0H

17%

NUIT

0H-8H

13%

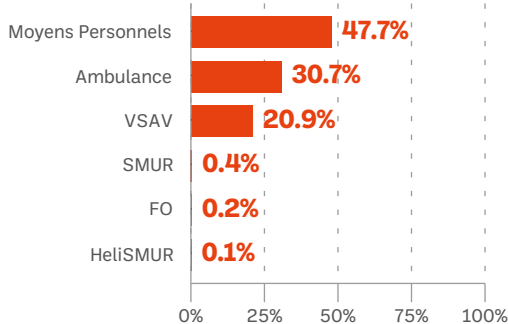
DURANT LES
HEURES DE PDS

47%

LE WEEK-END

28%

Mode de transport



Gravité (CCMU)

CCMU 1

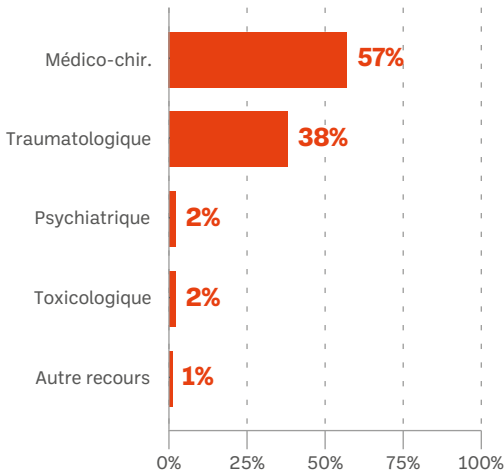
18,3%

CCMU 4 ET 5

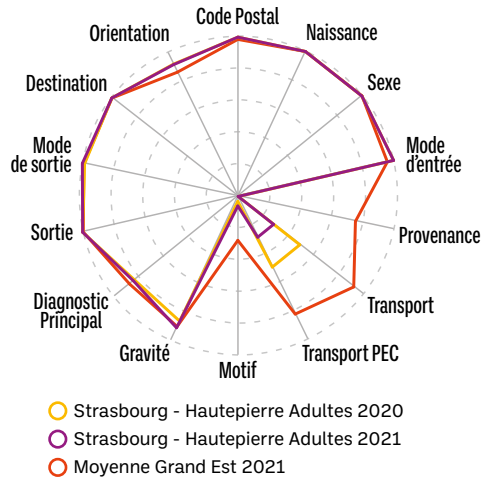
1,1%

83% exploitables

Diagnostic principal



Exploitabilité



ÉVOLUTION DE L'EXPLOITABILITÉ MOYENNE



Durée de passage

DURÉE MOYENNE

06H53

DURÉE MÉDIANE

05H25

Prise en charge inférieure à 4h

LORS D'UNE HOSPITALISATION POST-URGENTES



LORS D'UN RETOUR À DOMICILE



Sortie

HOSPITALISATION POST-URGENTES

34%

32% Mutations
3% Transfert



RETOUR À DOMICILE

66%

PARTIS SANS ATTENDRE

0,0%
des patients

SAU D'ALSACE

BAS-RHIN (67) - GHT N°10

Strasbourg - Hautepierre Pédiatrie

URGENCES PÉDIATRIQUES

Hôpital de Hautepierre • Hôpitaux Universitaires de Strasbourg

Patients

SEX RATIO

1,2

homme(s)
pour 1 femme

ÂGE MOYEN

7

ans

VENANT DE
L'ÉTRANGER

0,24%

des patients



RPU TRANSMIS

35 924

passages

MOYENNE
JOURNALIÈRE

98

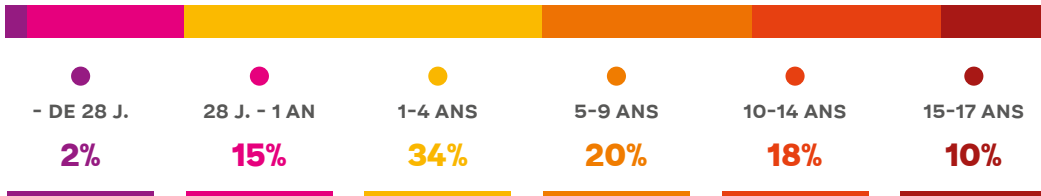
passages/jour

ÉVOLUTION
ANNUELLE

+31,4%

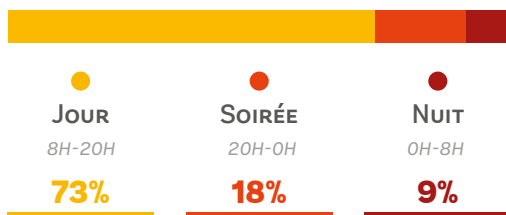
Vs. 2020

Tranches d'âge des patients

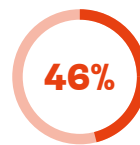


Arrivées

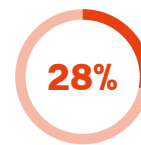
Horaires des arrivées



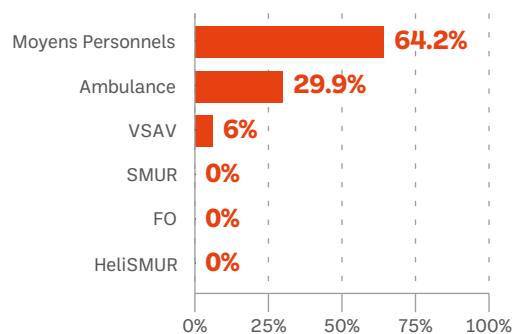
DURANT LES
HEURES DE PDS



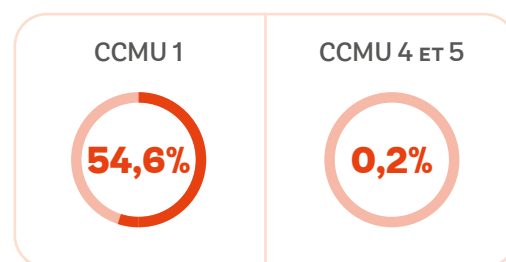
LE WEEK-END

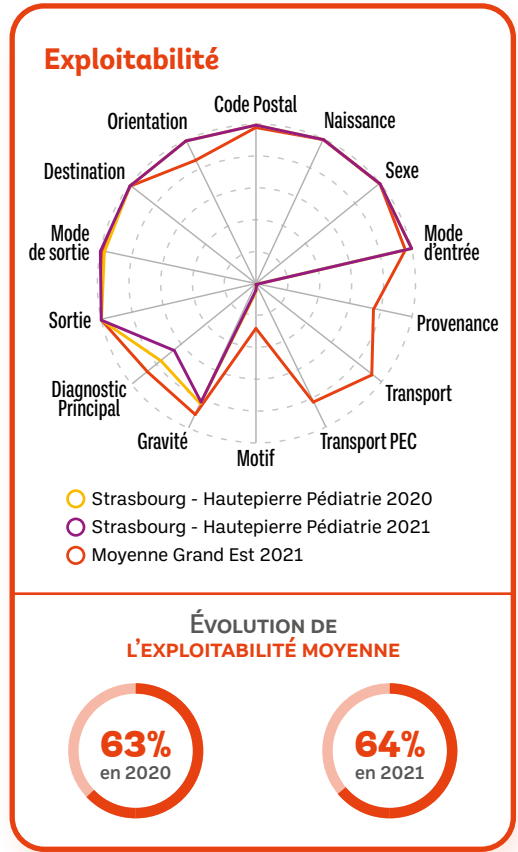
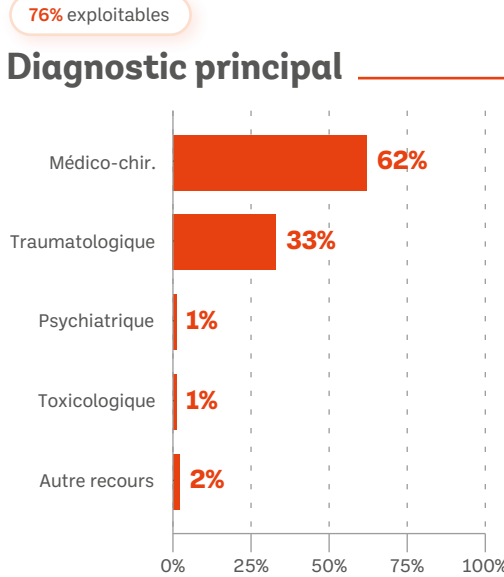


Mode de transport

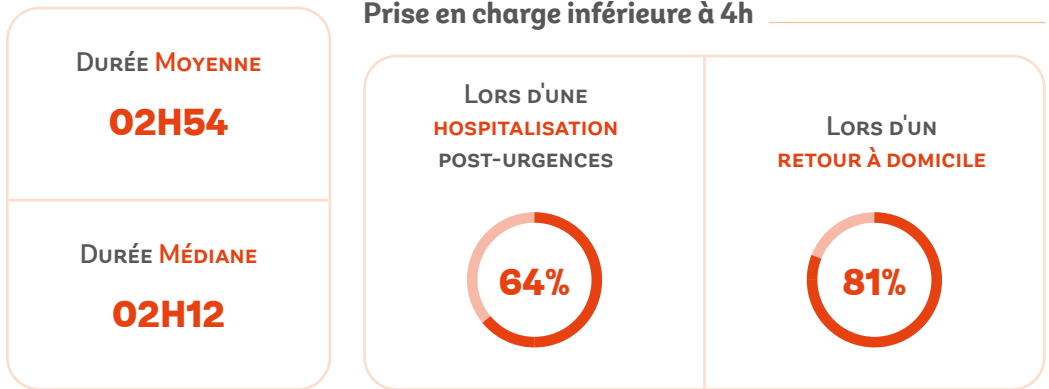


Gravité (CCMU)

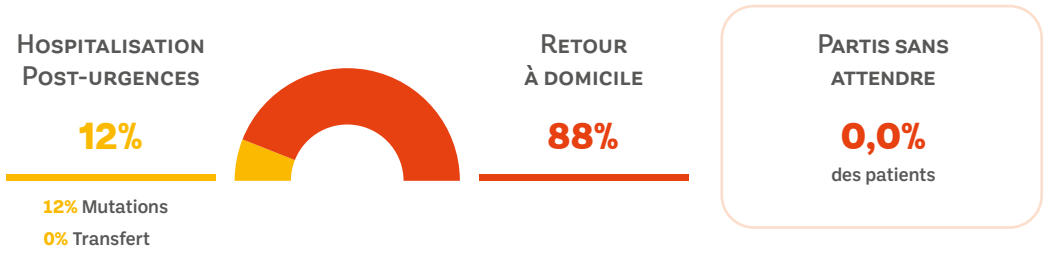




Durée de passage



Sortie



SAU D'ALSACE

BAS-RHIN (67) - GHT N°10

Strasbourg - Nouvel Hôpital Civil

URGENCES ADULTES

Nouvel Hôpital Civil • Hôpitaux Universitaires de Strasbourg

Patients

SEX RATIO

1,2

homme(s)
pour 1 femme

ÂGE MOYEN

56

ans

VENANT DE
L'ÉTRANGER

0,23%

des patients


RPU TRANSMIS

30 014

passages

MOYENNE
JOURNALIÈRE

82

passages/jour

ÉVOLUTION
ANNUELLE

+7,5%

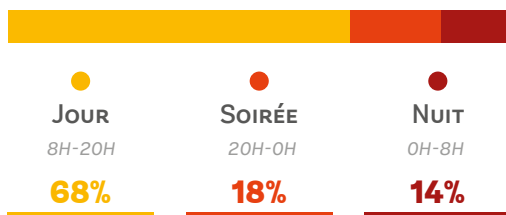
Vs. 2020

Tranches d'âge des patients



Arrivées

Horaires des arrivées



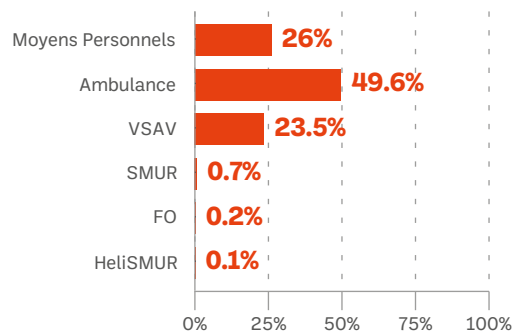
DURANT LES
HEURES DE PDS

51%

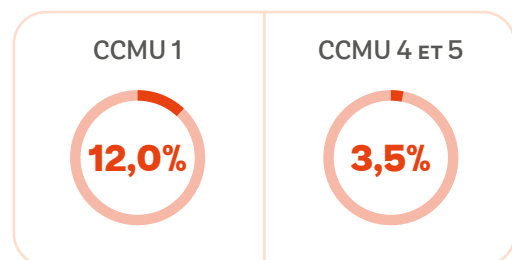
LE WEEK-END

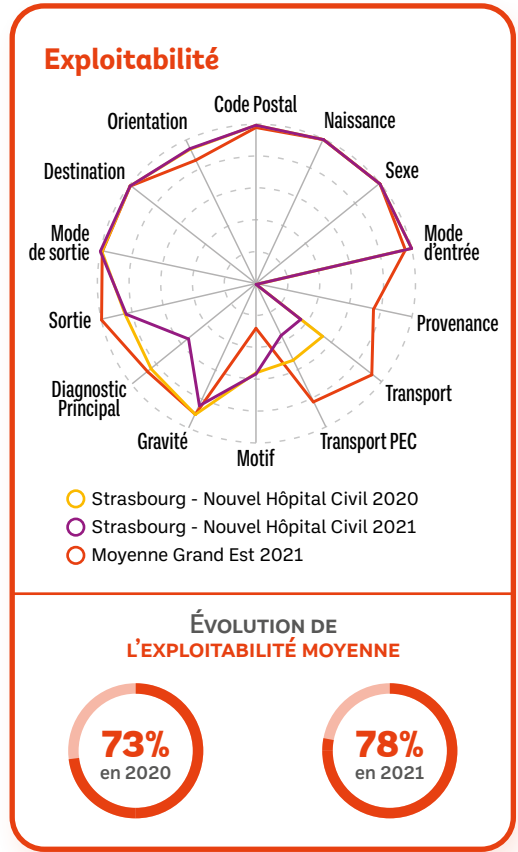
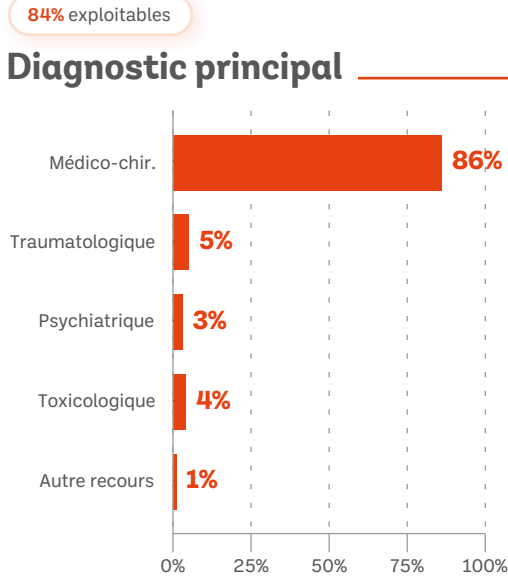
30%

Mode de transport

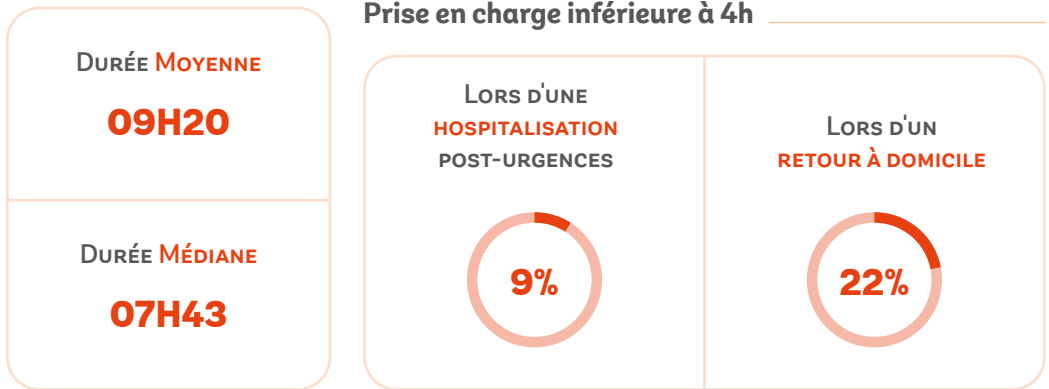


Gravité (CCMU)

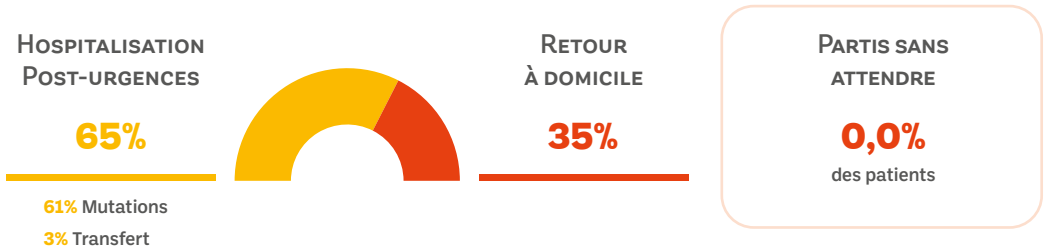




Durée de passage



Sortie



SAU D'ALSACE

BAS-RHIN (67) - GHT N°10

Strasbourg - Rhéna

URGENCES ADULTES & PÉDIATRIQUES

Clinique Rhéna



RPU TRANSMIS

40 386

passages

MOYENNE
JOURNALIÈRE

111

passages/jour

ÉVOLUTION
ANNUELLE

+12,2%

Vs. 2020

Patients

SEX RATIO

1,1

homme(s)
pour 1 femme

ÂGE MOYEN

40

ans

VENANT DE
L'ÉTRANGER

1,53%

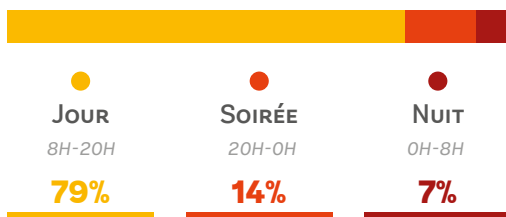
des patients

Tranches d'âge des patients

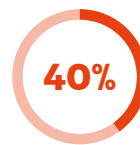


Arrivées

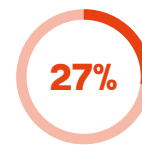
Horaires des arrivées



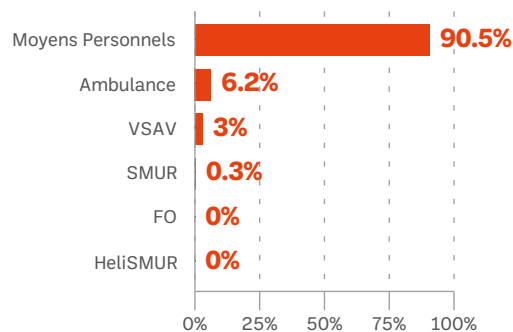
DURANT LES
HEURES DE PDS




LE WEEK-END



Mode de transport

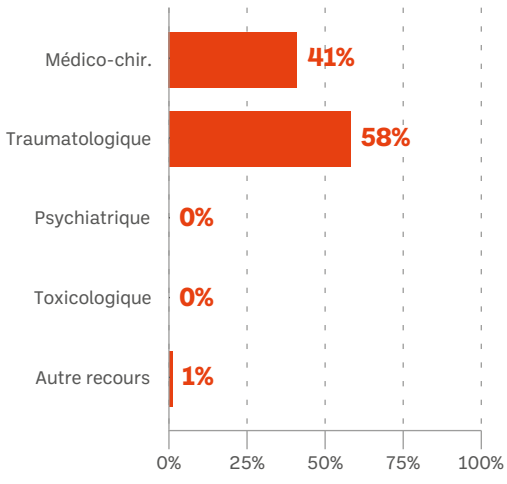


Gravité (CCMU)



33% exploitables

Diagnostic principal



Exploitabilité

○ Strasbourg - Rhéna 2020
○ Strasbourg - Rhéna 2021
○ Moyenne Grand Est 2021

ÉVOLUTION DE L'EXPLOITABILITÉ MOYENNE

80%
en 2020

87%
en 2021

Durée de passage

DURÉE MOYENNE

02H31

DURÉE MÉDIANE

01H46

Prise en charge inférieure à 4h

LORS D'UNE HOSPITALISATION POST-URGENCES

80%

LORS D'UN RETOUR À DOMICILE

85%

Sortie

HOSPITALISATION POST-URGENCES

17%

17% Mutations
0% Transfert

RETOUR À DOMICILE

83%

PARTIS SANS ATTENDRE

0,0%
des patients

SAU D'ALSACE

BAS-RHIN (67) - GHT N°10

Strasbourg - Sainte-Anne

URGENCES ADULTES & PÉDIATRIQUES

Clinique Sainte-Anne • Groupe Hospitalier Saint-Vincent

Patients

SEX RATIO

1,0

homme(s)
pour 1 femme

ÂGE MOYEN

41

ans

VENANT DE
L'ÉTRANGER

0,13%

des patients


RPU TRANSMIS

16 385

passages

MOYENNE
JOURNALIÈRE

45

passages/jour

ÉVOLUTION
ANNUELLE

+10,2%

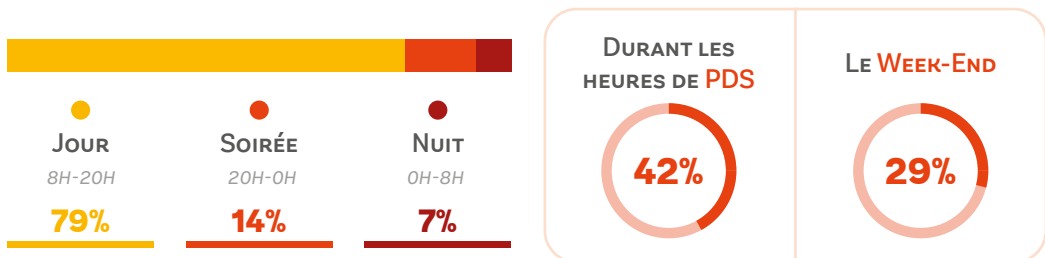
Vs. 2020

Tranches d'âge des patients

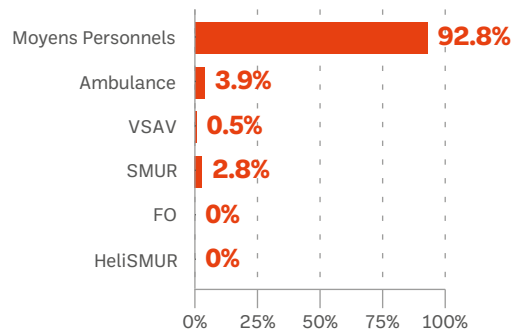


Arrivées

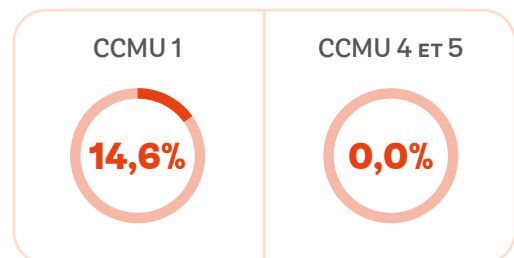
Horaires des arrivées



Mode de transport

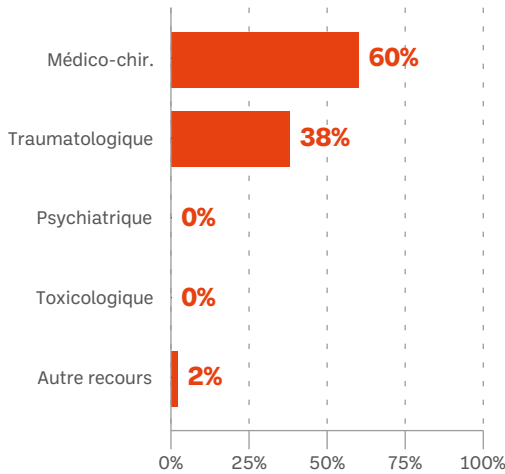


Gravité (CCMU)

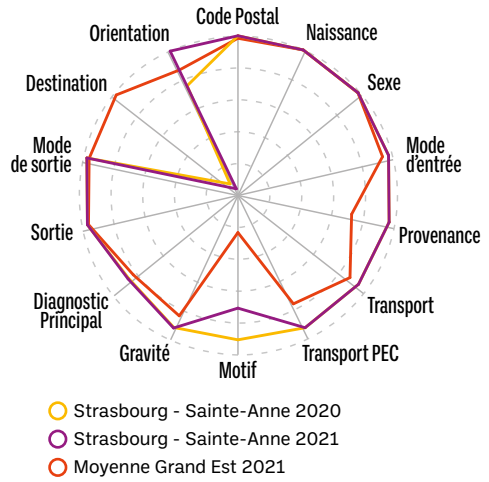


91% exploitables

Diagnostic principal



Exploitabilité



ÉVOLUTION DE L'EXPLOITABILITÉ MOYENNE



Durée de passage

DURÉE MOYENNE

02H06

DURÉE MÉDIANE

01H40

Prise en charge inférieure à 4h

LORS D'UNE
HOSPITALISATION
POST-URGENCES



LORS D'UN
RETOUR À DOMICILE



Sortie

HOSPITALISATION
POST-URGENCES

0%

○ Mutations
○ Transfert

RETOUR
À DOMICILE

100%

PARTIS SANS
ATTENDRE

0,9%
des patients

SAU D'ALSACE

BAS-RHIN (67) - GHT N°10

Wissembourg

URGENCES ADULTES & PÉDIATRIQUES

CH Intercommunal de la Lauter



RPU TRANSMIS

11 138

passages

MOYENNE
JOURNALIÈRE

31

passages/jour

ÉVOLUTION
ANNUELLE

+7,8%

Vs. 2020

Patients

SEX RATIO

1,0

homme(s)
pour 1 femme

ÂGE MOYEN

48

ans

VENANT DE
L'ÉTRANGER

0,1%

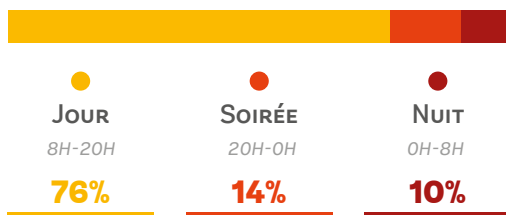
des patients

Tranches d'âge des patients



Arrivées

Horaires des arrivées



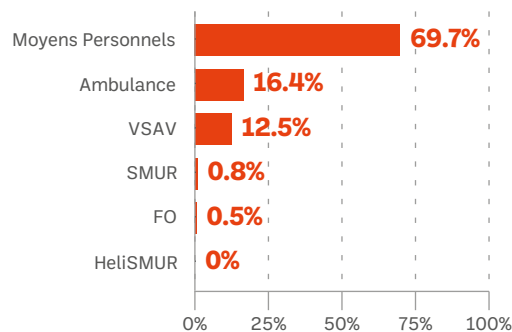
DURANT LES
HEURES DE PDS



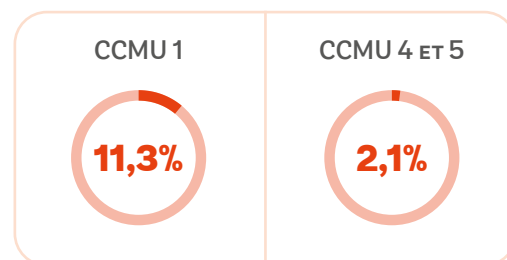
LE WEEK-END

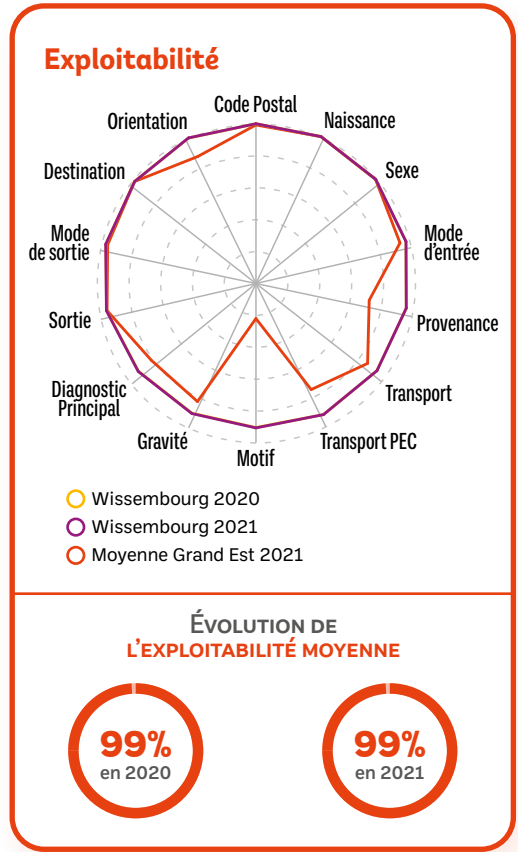
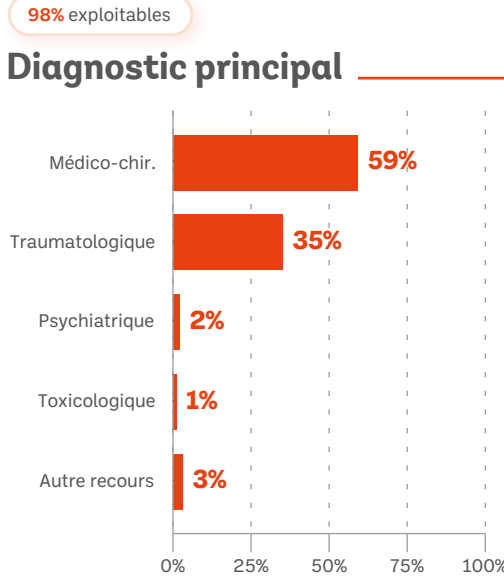


Mode de transport

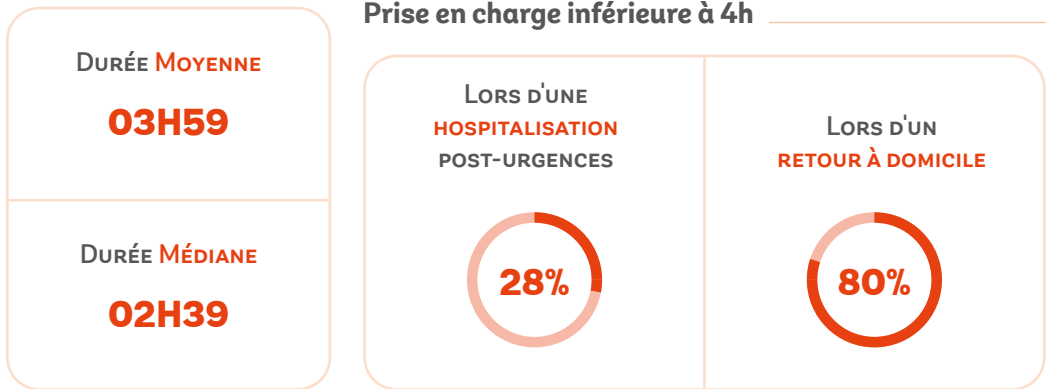


Gravité (CCMU)

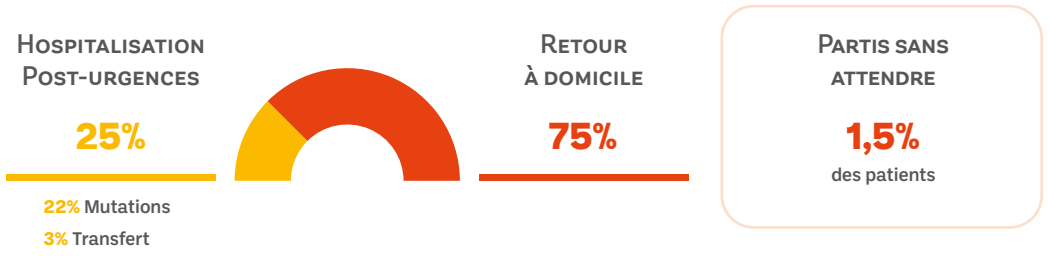




Durée de passage



Sortie



SAU D'ALSACE

HAUT-RHIN (68) - GHT N°12

Altkirch

URGENCES ADULTES & PÉDIATRIQUES

CH Saint-Morand • Groupement Hospitalier de la Région de Mulhouse et Sud Alsace

Patients

SEX RATIO

1,1

homme(s)
pour 1 femme

ÂGE MOYEN

48

ans

VENANT DE
L'ÉTRANGER

0,23%

des patients


RPU TRANSMIS

12 046

passages

MOYENNE
JOURNALIÈRE

33


passages/jour

ÉVOLUTION
ANNUELLE

+4,8%

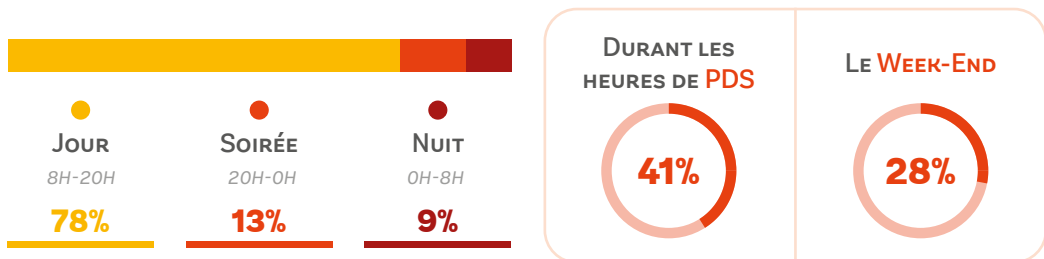
Vs. 2020

Tranches d'âge des patients

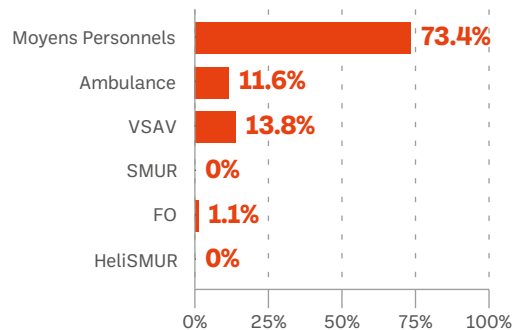


Arrivées

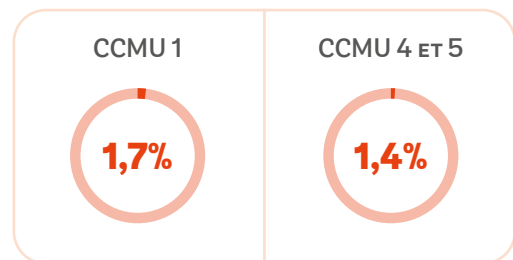
Horaires des arrivées

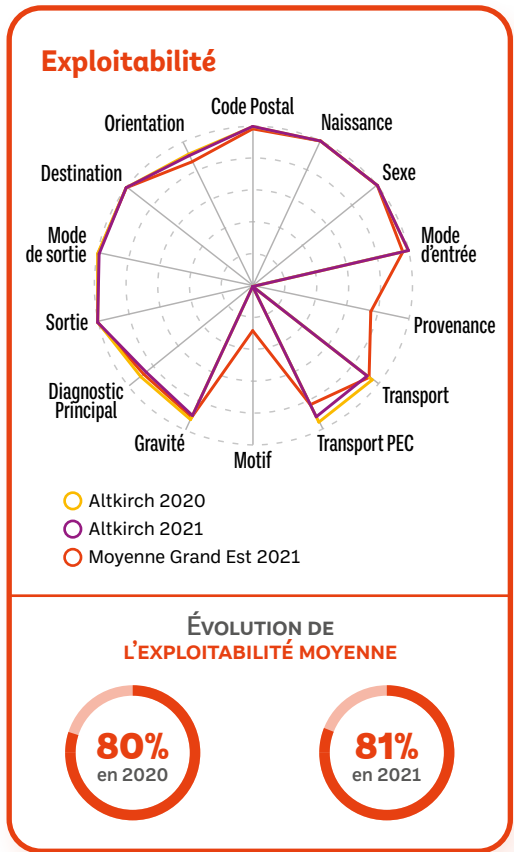
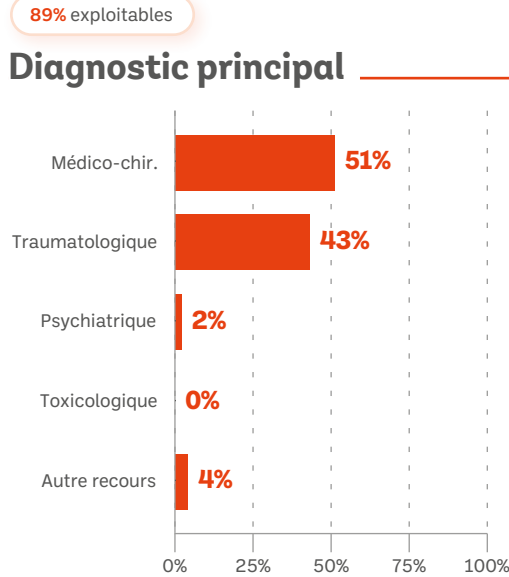


Mode de transport

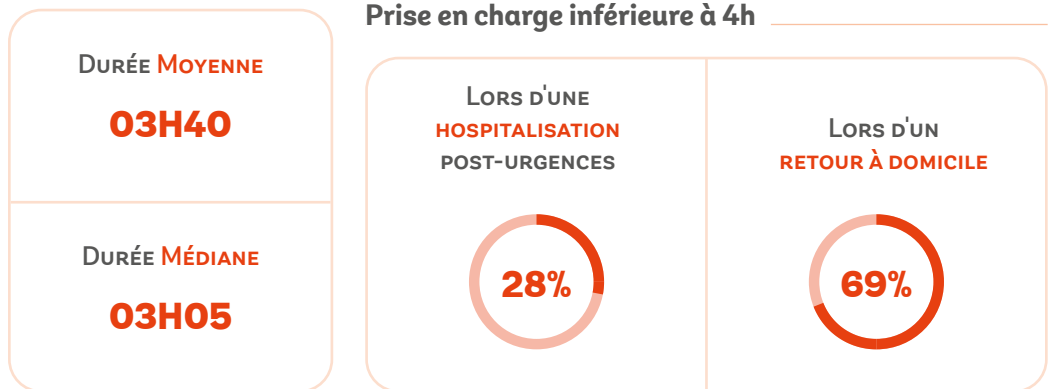


Gravité (CCMU)

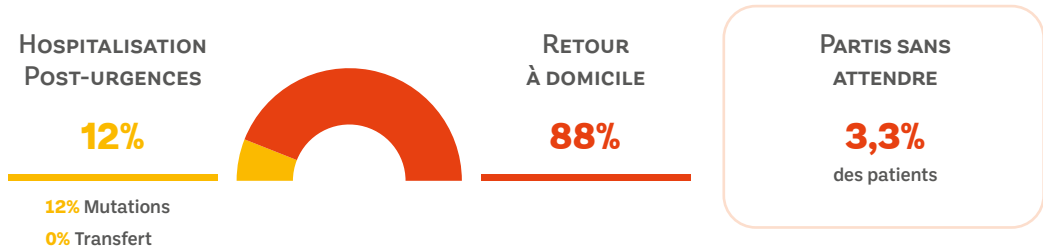




Durée de passage



Sortie



SAU D'ALSACE

HAUT-RHIN (68) - GHT N°11

Colmar - Adultes

URGENCES ADULTES & PÉDIATRIE TRAUMATOLOGIQUE

Hôpital Pasteur



RPU TRANSMIS

44 829

passages

MOYENNE
JOURNALIÈRE

123

passages/jour

ÉVOLUTION
ANNUELLE

+11,3%

Vs. 2020

Patients

SEX RATIO

1,1

homme(s)
pour 1 femme

ÂGE MOYEN

54

ans

VENANT DE
L'ÉTRANGER

0,74%

des patients

Tranches d'âge des patients

< 1 AN

0%

1-18 ANS

1%

18-74 ANS

78%

> 75 ANS

21%

Arrivées

Horaires des arrivées

JOUR

8H-20H

75%

SOIRÉE

20H-0H

13%

NUIT

0H-8H

12%

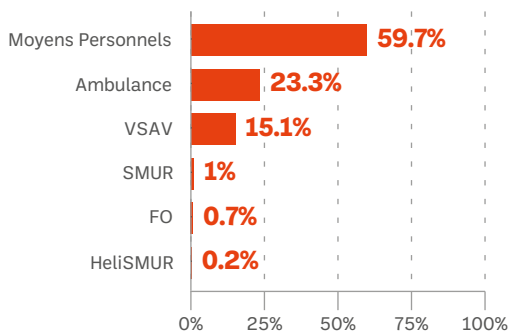
DURANT LES
HEURES DE PDS

43%

LE WEEK-END

28%

Mode de transport



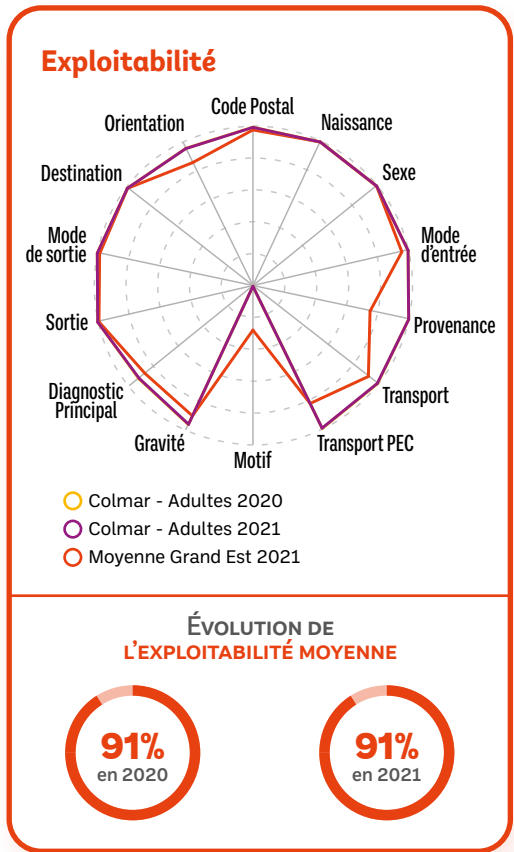
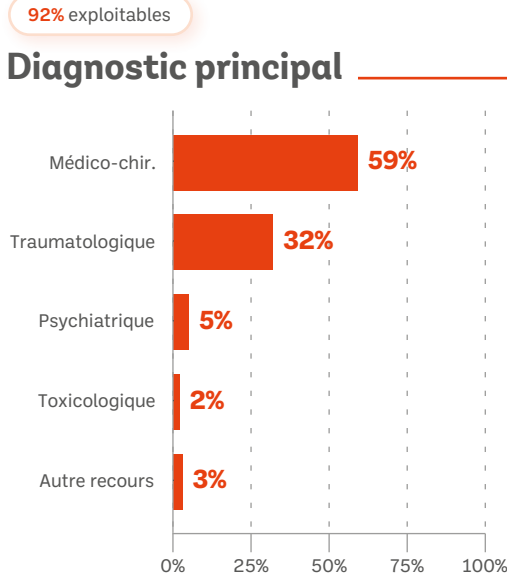
Gravité (CCMU)

CCMU 1

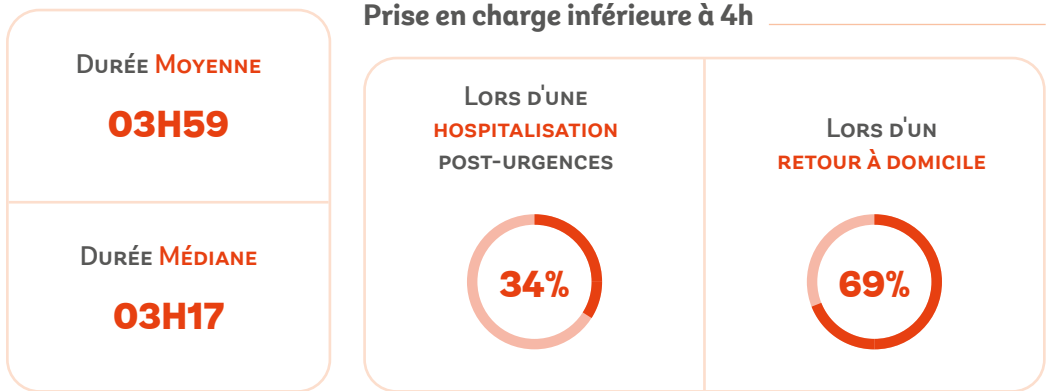
14,7%

CCMU 4 ET 5

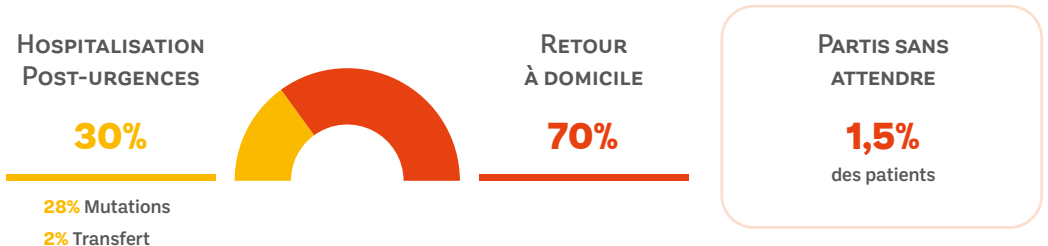
1,9%



Durée de passage



Sortie



SAU D'ALSACE

HAUT-RHIN (68) - GHT N°11

Colmar - Pédiatrie

PÉDIATRIE MÉDICO-CHIRURGICALE

Hôpital Pasteur



RPU TRANSMIS

18 084

passages

MOYENNE
JOURNALIÈRE

50

passages/jour

ÉVOLUTION
ANNUELLE

+31,1%

Vs. 2020

Patients

SEX RATIO

1,3

homme(s)
pour 1 femme

ÂGE MOYEN

7

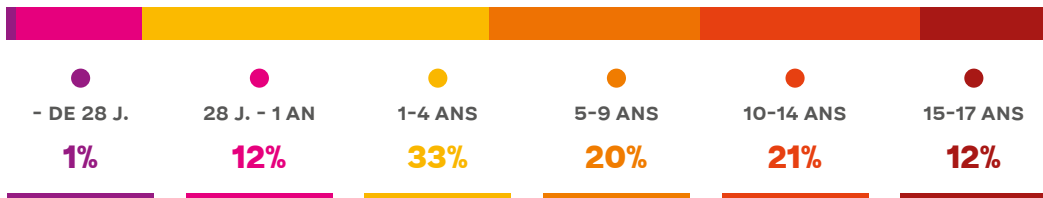
ans

VENANT DE
L'ÉTRANGER

0,52%

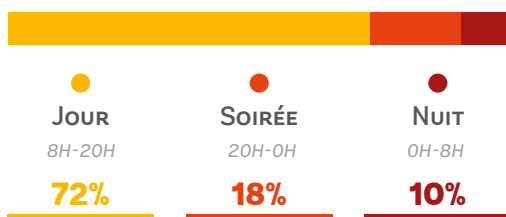
des patients

Tranches d'âge des patients



Arrivées

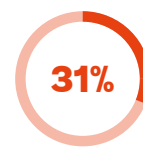
Horaires des arrivées



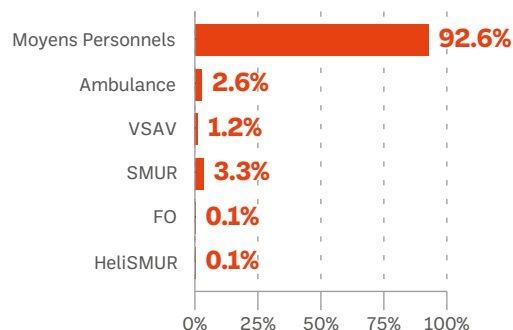
DURANT LES
HEURES DE PDS



LE WEEK-END



Mode de transport



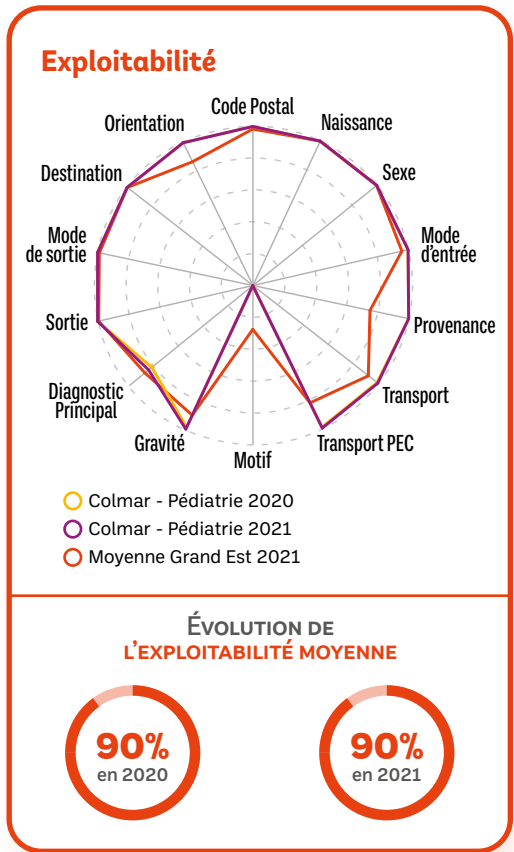
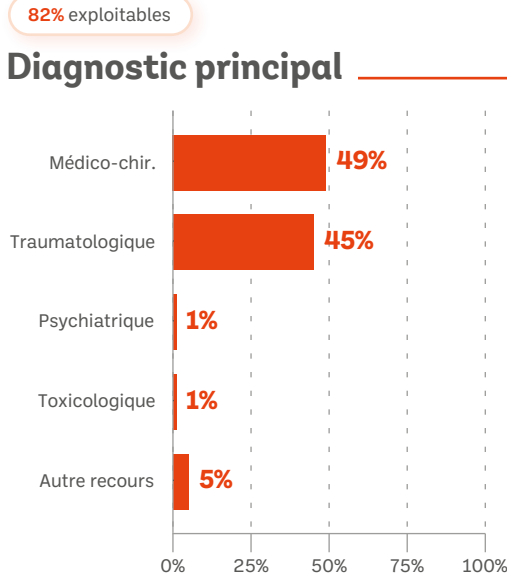
Gravité (CCMU)

CCMU 1

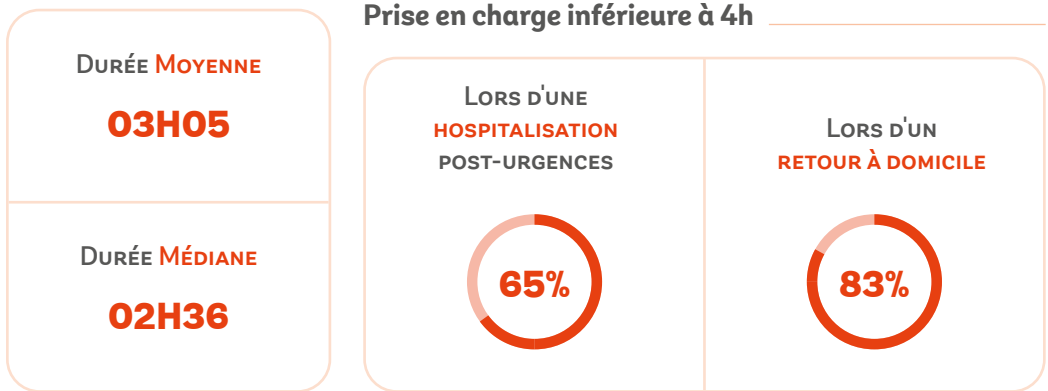


CCMU 4 ET 5

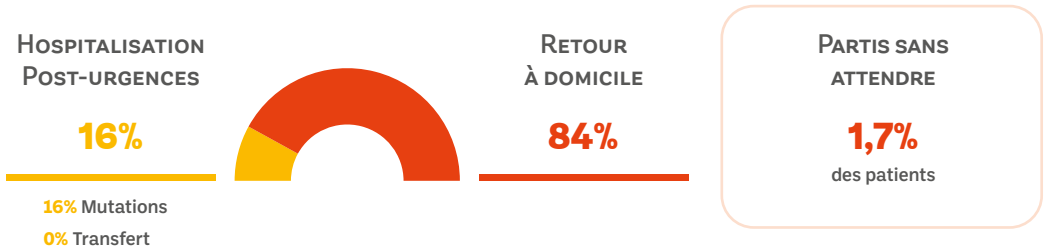




Durée de passage



Sortie



SAU D'ALSACE

HAUT-RHIN (68) - GHT N°11

Guebwiller

URGENCES ADULTES & PÉDIATRIQUES

Hôpital Charles Haby



RPU TRANSMIS

12 861

passages

MOYENNE
JOURNALIÈRE

35

passages/jour

ÉVOLUTION
ANNUELLE

+0,5%

Vs. 2020

Patients

SEX RATIO

1,0

homme(s)
pour 1 femme

ÂGE MOYEN

41

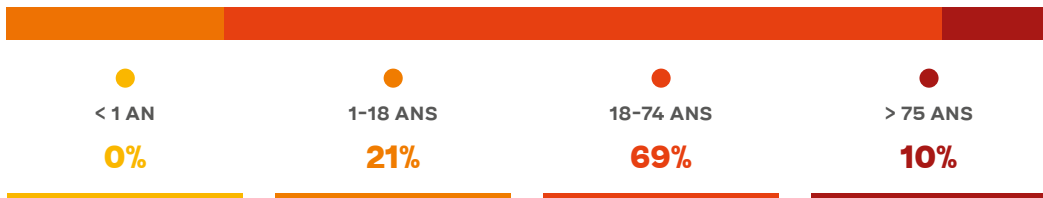
ans

VENANT DE
L'ÉTRANGER

0,37%

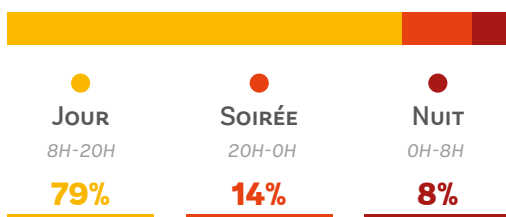
des patients

Tranches d'âge des patients



Arrivées

Horaires des arrivées



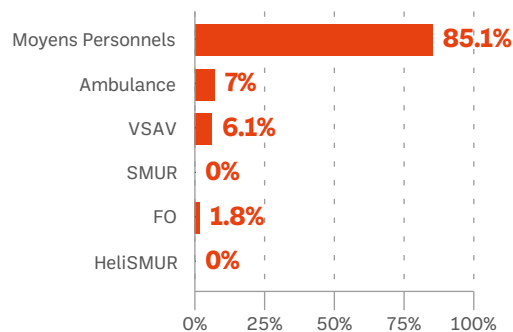
DURANT LES
HEURES DE PDS



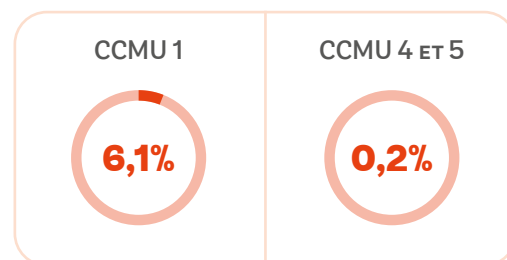
LE WEEK-END



Mode de transport

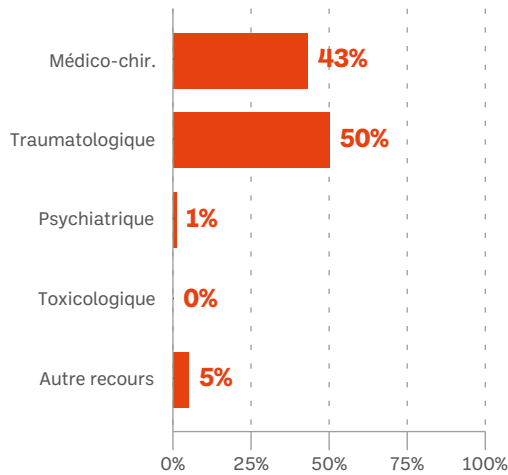


Gravité (CCMU)

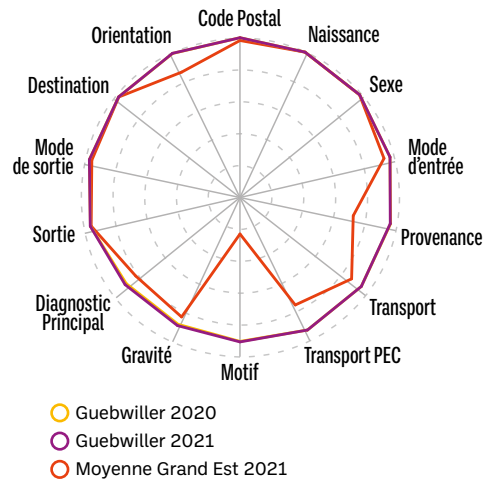


95% exploitables

Diagnostic principal



Exploitabilité



ÉVOLUTION DE L'EXPLOITABILITÉ MOYENNE



Durée de passage

DURÉE MOYENNE

01H42

DURÉE MÉDIANE

01H11

Prise en charge inférieure à 4h

LORS D'UNE
HOSPITALISATION
POST-URGENCESLORS D'UN
RETOUR À DOMICILE

Sortie

HOSPITALISATION
POST-URGENCES

13%

8% Mutations
5% TransfertRETOUR
À DOMICILE

87%

PARTIS SANS
ATTENDRE3,1%
des patients

SAU D'ALSACE

HAUT-RHIN (68) - GHT N°12

Mulhouse - Adultes

URGENCES ADULTES & PÉDIATRIE TRAUMATOLOGIQUE

Hôpital Émile Muller • Groupement Hospitalier de la Région de Mulhouse et Sud Alsace

Patients

SEX RATIO

1,1

homme(s)
pour 1 femme

ÂGE MOYEN

48

ans

VENANT DE
L'ÉTRANGER

0,56%

des patients


RPU TRANSMIS

54 083

passages

MOYENNE
JOURNALIÈRE

148

passages/jour

ÉVOLUTION
ANNUELLE

+16,3%

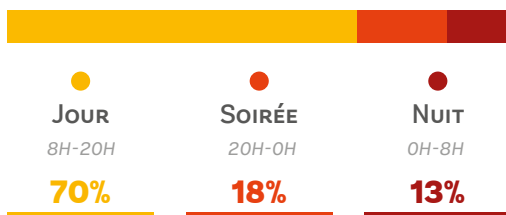
Vs. 2020

Tranches d'âge des patients



Arrivées

Horaires des arrivées



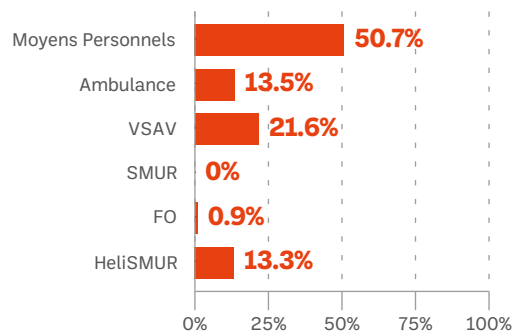
DURANT LES
HEURES DE PDS



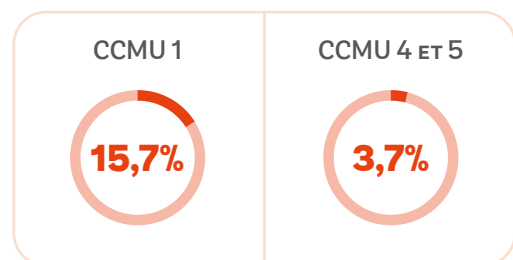
LE WEEK-END

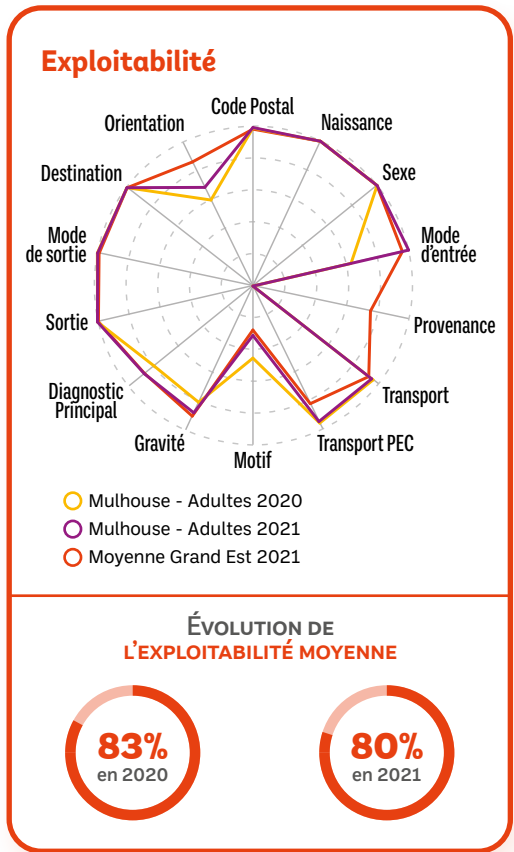
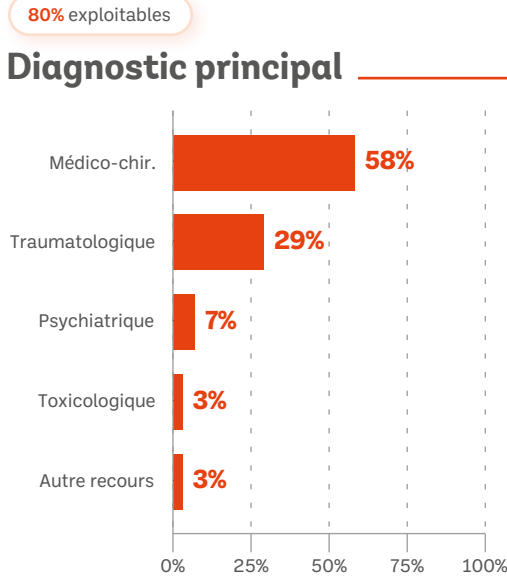


Mode de transport

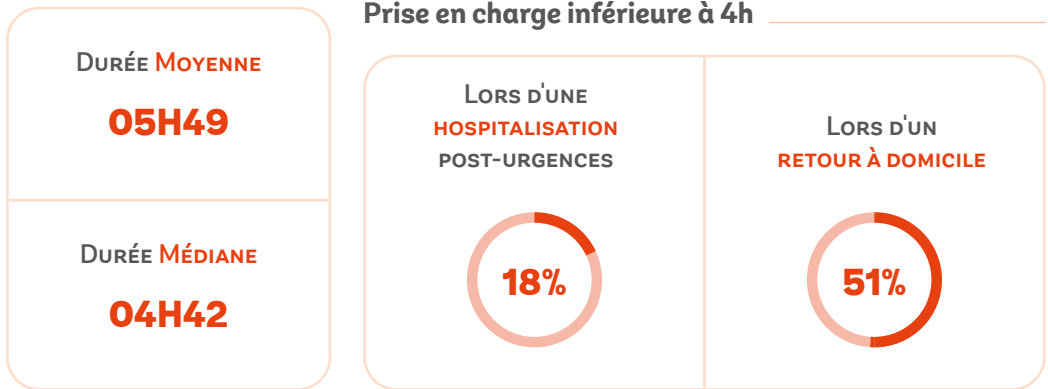


Gravité (CCMU)

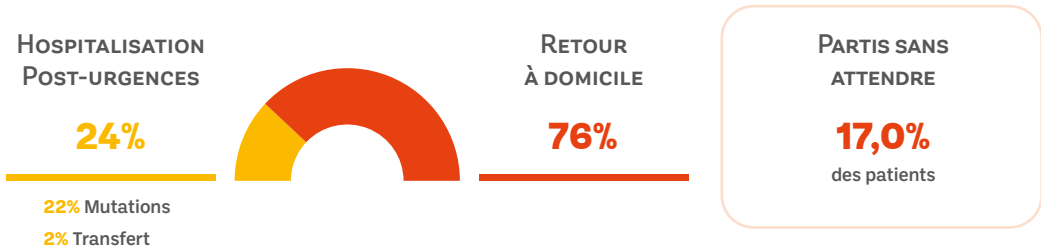




Durée de passage



Sortie



SAU D'ALSACE

HAUT-RHIN (68) - GHT N°12

Mulhouse - Pédiatrie

PÉDIATRIE MÉDICO-CHIRURGICALE

Hôpital Émile Muller • Groupement Hospitalier de la Région de Mulhouse et Sud Alsace

Patients

SEX RATIO

1,2

homme(s)
pour 1 femme

ÂGE MOYEN

4

ans

VENANT DE
L'ÉTRANGER

0,42%

des patients


RPU TRANSMIS

21 391

passages

MOYENNE
JOURNALIÈRE

59

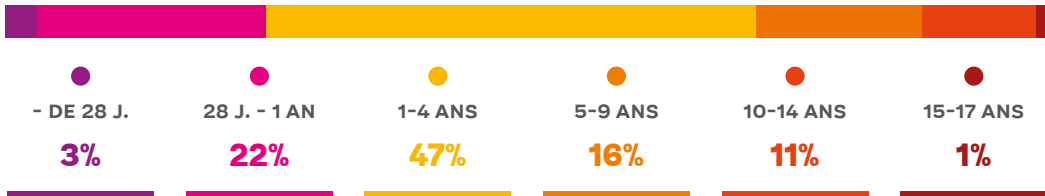
passages/jour

ÉVOLUTION
ANNUELLE

+48,0%

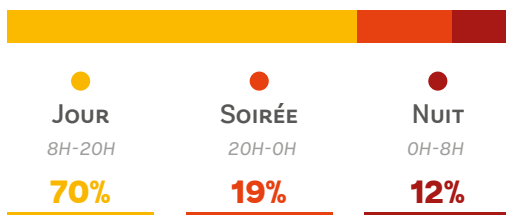
Vs. 2020

Tranches d'âge des patients



Arrivées

Horaires des arrivées



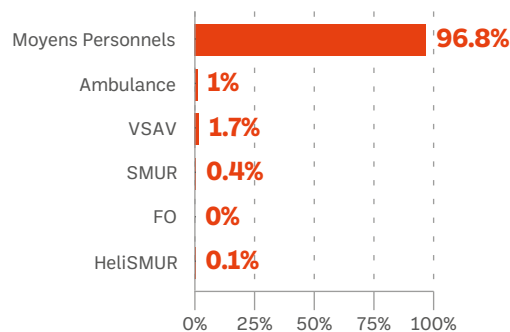
DURANT LES
HEURES DE PDS



LE WEEK-END

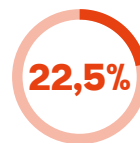


Mode de transport



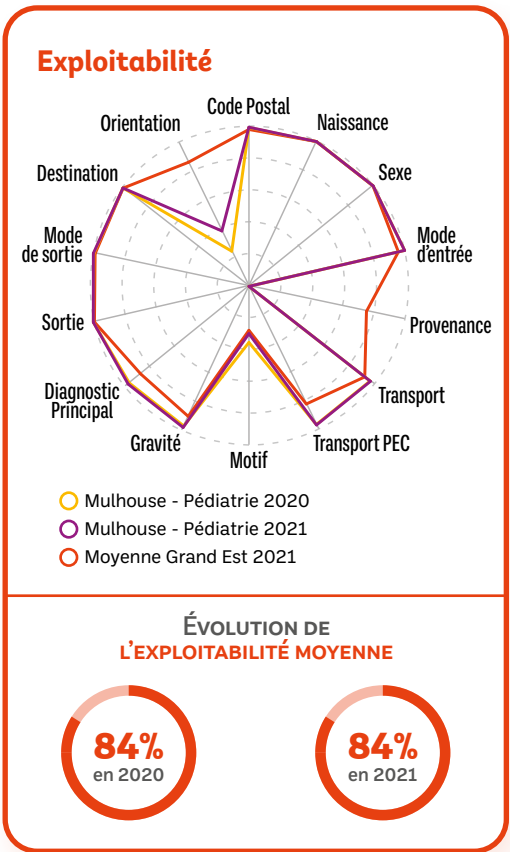
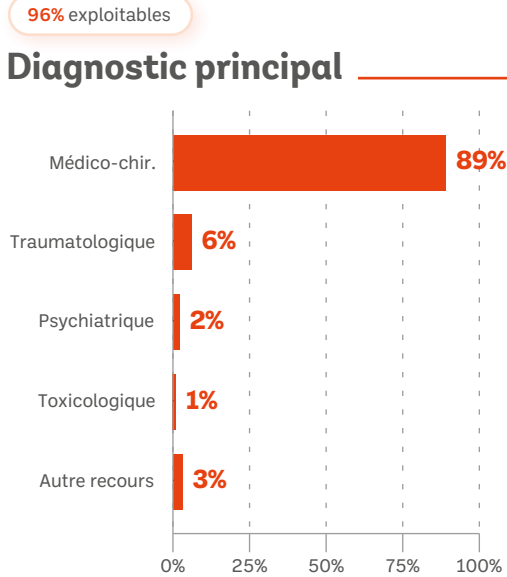
Gravité (CCMU)

CCMU 1

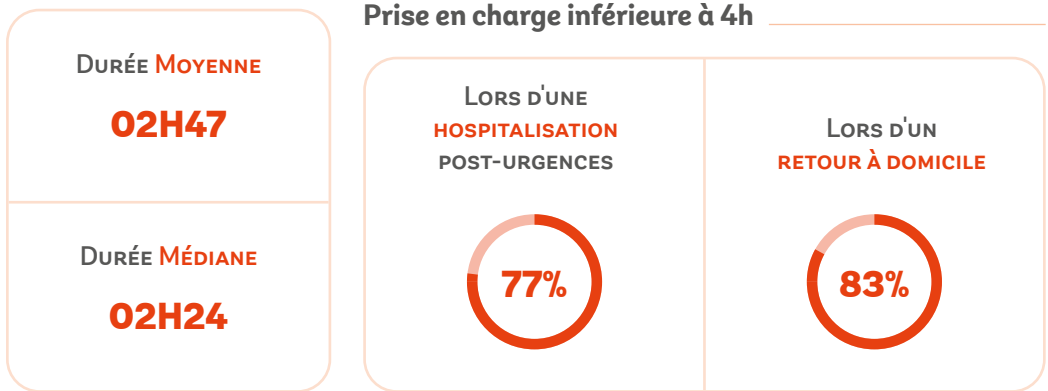


CCMU 4 ET 5

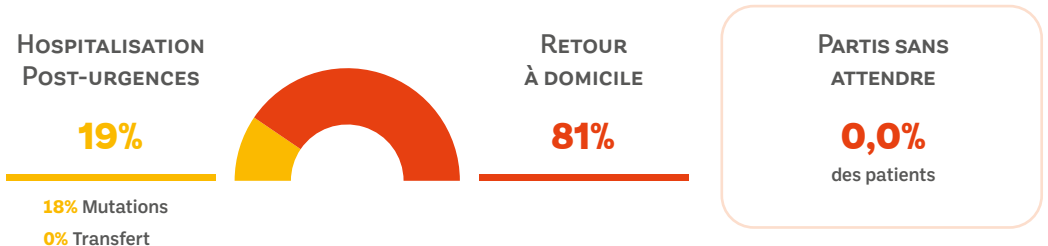




Durée de passage



Sortie



SAU D'ALSACE

HAUT-RHIN (68) - GHT N°12

Mulhouse - Diaconat-Fonderie

URGENCES ADULTES & PÉDIATRIQUES

Clinique Diaconat-Fonderie



RPU TRANSMIS

25 281

passages

MOYENNE
JOURNALIÈRE

69

passages/jour

ÉVOLUTION
ANNUELLE

+3,2%

Vs. 2020

Patients

SEX RATIO

1,0

homme(s)
pour 1 femme

ÂGE MOYEN

48

ans

VENANT DE
L'ÉTRANGER

0,0%

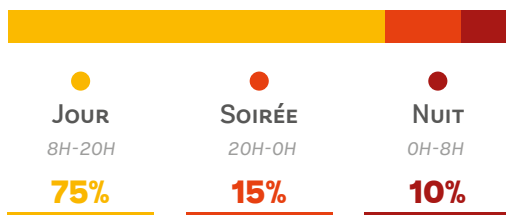
des patients

Tranches d'âge des patients



Arrivées

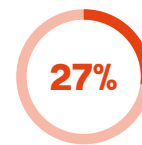
Horaires des arrivées



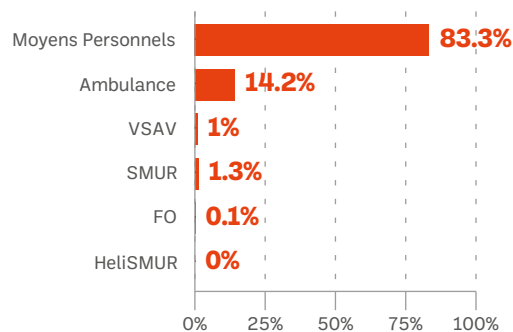
DURANT LES
HEURES DE PDS




LE WEEK-END



Mode de transport

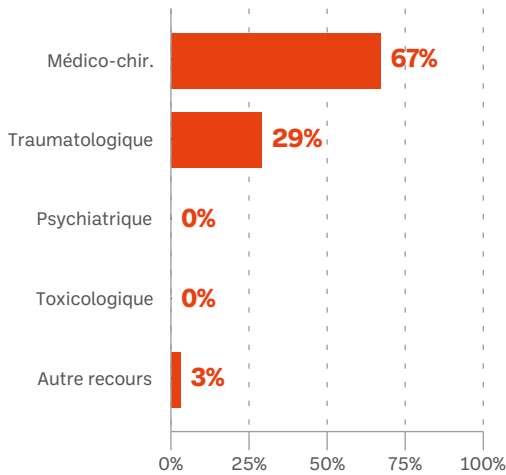


Gravité (CCMU)

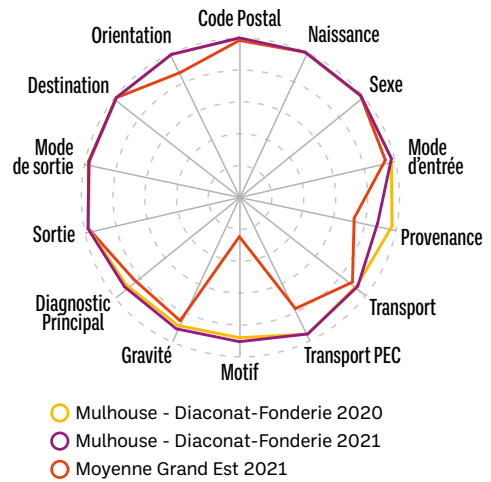


93% exploitables

Diagnostic principal



Exploitabilité



ÉVOLUTION DE L'EXPLOITABILITÉ MOYENNE



Durée de passage

DURÉE MOYENNE

04H17

DURÉE MÉDIANE

03H42

Prise en charge inférieure à 4h

LORS D'UNE
HOSPITALISATION
POST-URGENCESLORS D'UN
RETOUR À DOMICILE

Sortie

HOSPITALISATION
POST-URGENCES

20%

16% Mutations
4% Transfert

RETOUR
À DOMICILE

80%

PARTIS SANS
ATTENDRE

7,7%
des patients

SAU D'ALSACE

HAUT-RHIN (68) - GHT N°12

Saint-Louis - Trois-frontières

URGENCES ADULTES & PÉDIATRIQUES

Nouvelle Clinique des Trois-frontières • Groupement Hospitalier de la Région de Mulhouse et Sud Alsace

Patients

SEX RATIO

1,1

homme(s)
pour 1 femme

ÂGE MOYEN

43

ans

VENANT DE
L'ÉTRANGER

1,28%

des patients


RPU TRANSMIS

17 206

passages

MOYENNE
JOURNALIÈRE

47

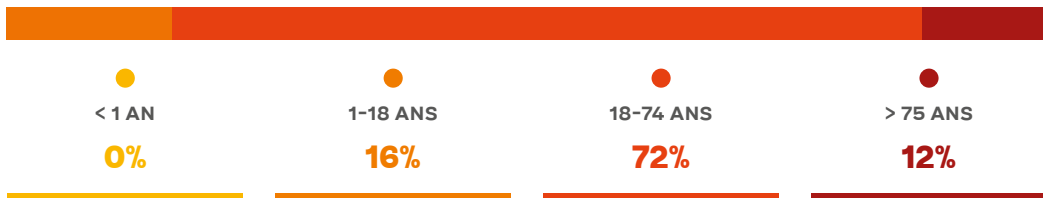
passages/jour

ÉVOLUTION
ANNUELLE

+17,7%

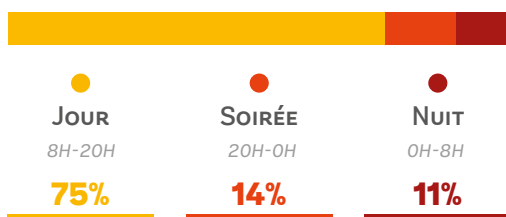
Vs. 2020

Tranches d'âge des patients

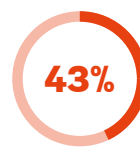


Arrivées

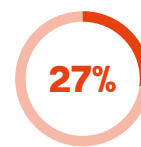
Horaires des arrivées



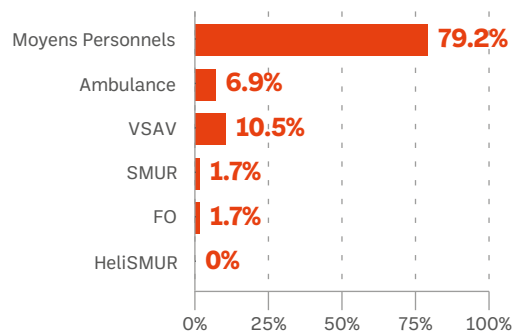
DURANT LES
HEURES DE PDS



LE WEEK-END

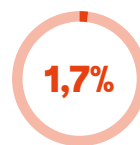


Mode de transport




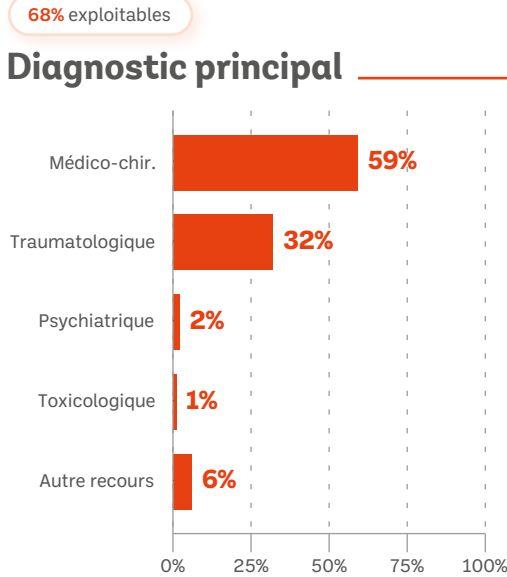
Gravité (CCMU)

CCMU 1

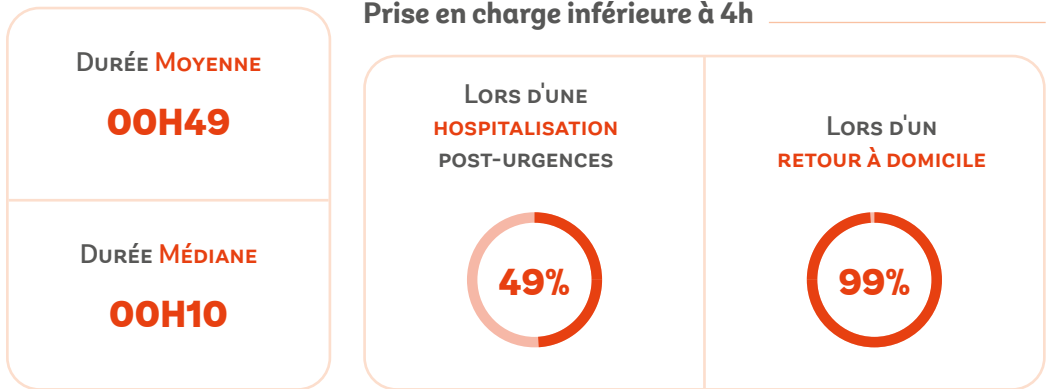


CCMU 4 ET 5

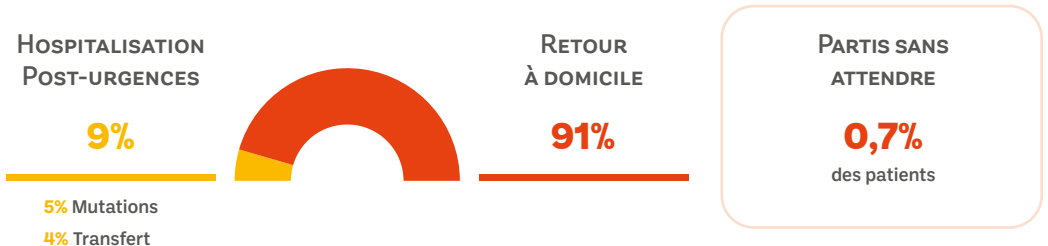




Durée de passage

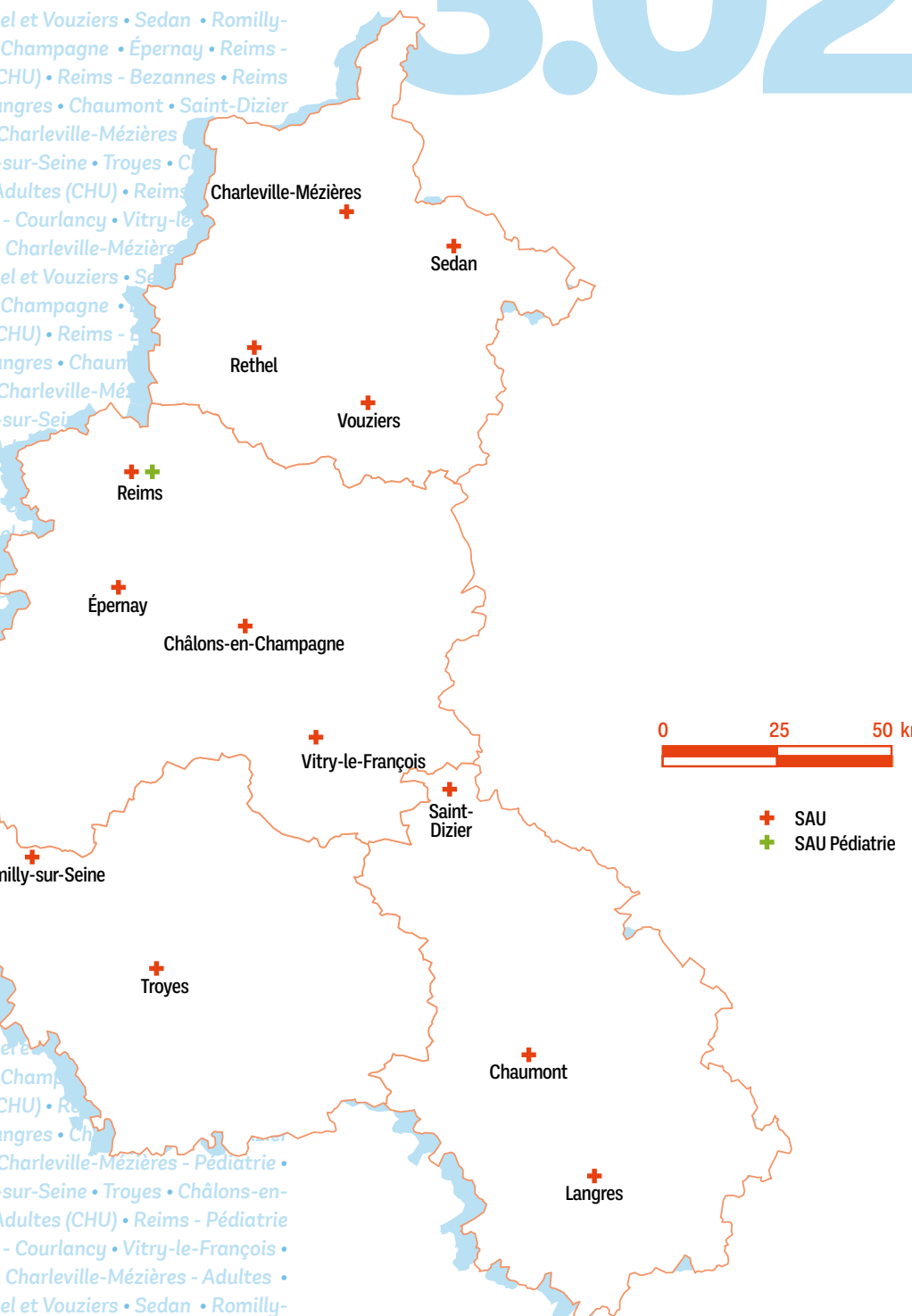


Sortie



3.02

Reims - Courlancy • Vitry-le-François •
Saint-Dizier • Charleville-Mézières - Adultes •
Pédiatrie • Rethel et Vouziers • Sedan • Romilly-
Châlons-en-Champagne • Épernay • Reims -
s - Pédiatrie (CHU) • Reims - Bezannes • Reims
-François • Langres • Chaumont • Saint-Dizier
s - Adultes • Charleville-Mézières - Pédiatrie •
lan • Romilly-sur-Seine • Troyes • Châlons-en-
ay • Reims - Adultes (CHU) • Reims - Pédiatrie
annes • Reims - Courlancy • Vitry-le-François •
Saint-Dizier • Charleville-Mézières - Adultes •
Pédiatrie • Rethel et Vouziers • Sedan • Romilly-
Châlons-en-Champagne • Épernay • Reims -
s - Pédiatrie (CHU) • Reims - Bezannes • Reims
-François • Langres • Chaumont • Saint-Dizier
s - Adultes • Charleville-Mézières
lan • Romilly-sur-Seine • Troyes • C
ay • Reims - Adultes (CHU) • Reims
annes • Reims - Courlancy • Vitry-le-
Saint-Dizier • Charleville-Mézière
Pédiatrie • Rethel et Vouziers • Se
Châlons-en-Champagne •
s - Pédiatrie (CHU) • Reims -
-François • Langres • Chaumont
s - Adultes • Charleville-Mézi
lan • Romilly-sur-Sei
ay • Reims - A
annes • Reims
Saint-Dizier •
Pédiatrie • Rethel
Châlons-en-
s - Pédiatrie
-François • L
s - Adultes
lan • Ro
ay • Re
annes • Reim
Saint-Dizie
Pédiatrie • Rethel
Châlons-
s - Pédi
-Fra
s - A
lan • Ro
ay • Reims
annes • Reim
Saint-Dizie
Pédiatrie • Rethel
Châlons-en-Champ
s - Pédiatrie (CHU) • Re
-François • Langres • Ch
s - Adultes • Charleville-Mézières - Pédiatrie •
lan • Romilly-sur-Seine • Troyes • Châlons-en-
ay • Reims - Adultes (CHU) • Reims - Pédiatrie
annes • Reims - Courlancy • Vitry-le-François •
Saint-Dizier • Charleville-Mézières - Adultes •
Pédiatrie • Rethel et Vouziers • Sedan • Romilly-
Châlons-en-Champagne • Épernay • Reims -
s - Pédiatrie (CHU) • Reims - Bezannes • Reims



- + SAU
- + SAU Pédiatrie

SAU DE CHAMPAGNE-ARDENNE

ARDENNES (8) - GHT N°1

Charleville-Mézières - Adultes

URGENCES ADULTES & PÉDIATRIE TRAUMATOLOGIQUE

Hôpital Manchester • Centre Hospitalier
Intercommunal Nord-Ardenne

Patients

SEX RATIO

1,1

homme(s)
pour 1 femme

ÂGE MOYEN

47

ans

VENANT DE
L'ÉTRANGER

0,4%

des patients


RPU TRANSMIS

38 979

passages

MOYENNE
JOURNALIÈRE

107

passages/jour

ÉVOLUTION
ANNUELLE

+8,4%

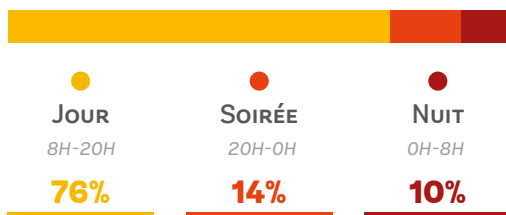
Vs. 2020

Tranches d'âge des patients

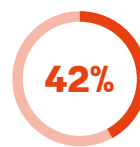


Arrivées

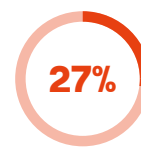
Horaires des arrivées



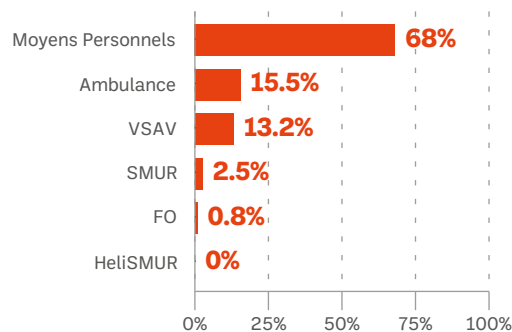
DURANT LES
HEURES DE PDS



LE WEEK-END

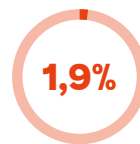


Mode de transport



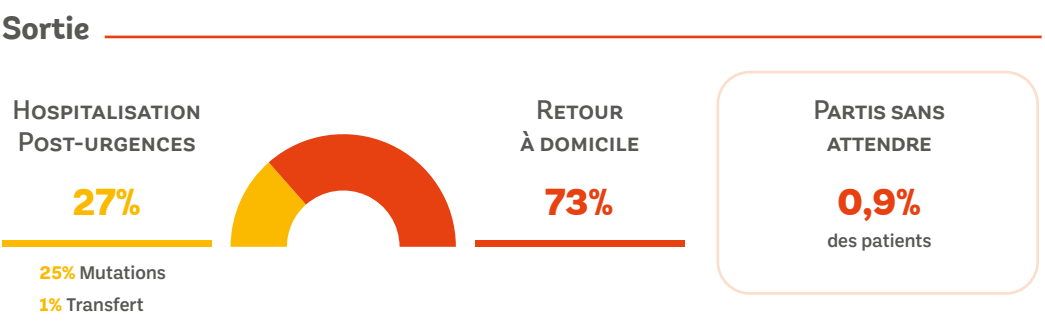
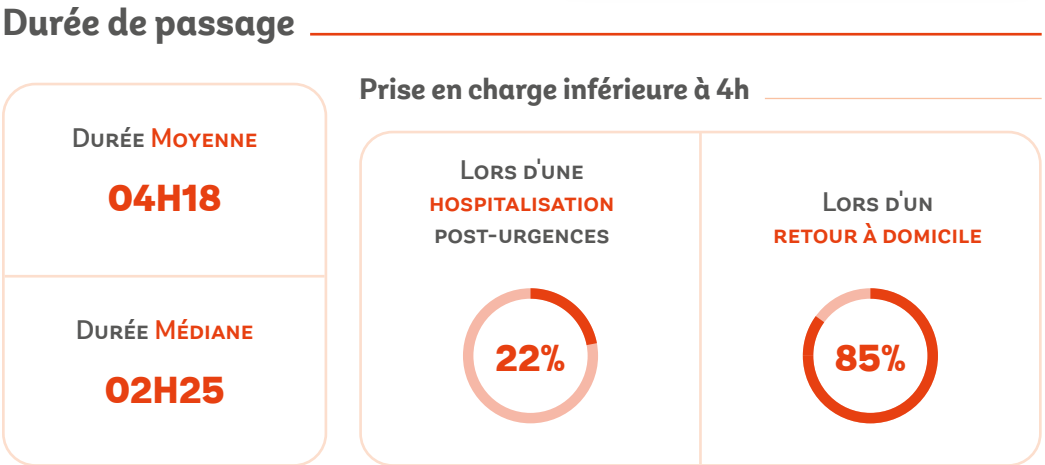
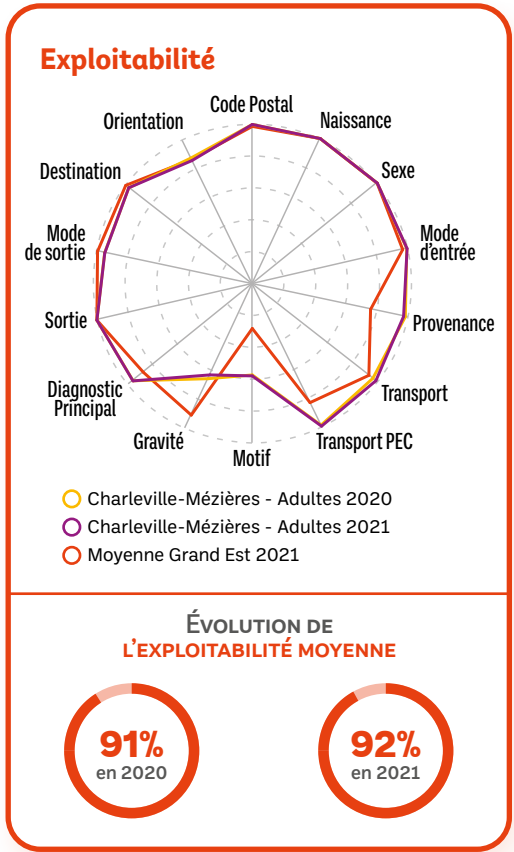
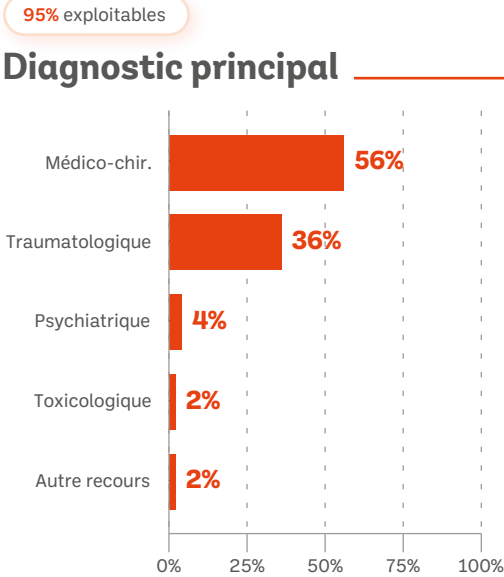
Gravité (CCMU)

CCMU 1



CCMU 4 ET 5





SAU DE CHAMPAGNE-ARDENNE

ARDENNES (8) - GHT N°1

Charleville-Mézières - Pédiatrie

PÉDIATRIE MÉDICO-CHIRURGICALE

Hôpital Manchester • Centre Hospitalier
Intercommunal Nord-Ardenne

Patients

SEX RATIO

1,1

homme(s)
pour 1 femme

ÂGE MOYEN

6

ans

VENANT DE
L'ÉTRANGER

0,21%

des patients


RPU TRANSMIS

8 998

passages

MOYENNE
JOURNALIÈRE

25

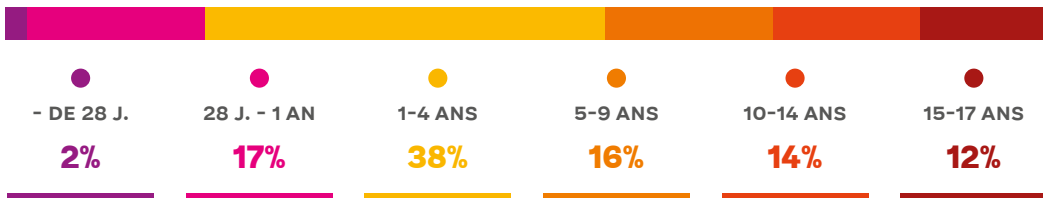
passages/jour

ÉVOLUTION
ANNUELLE

+30,0%

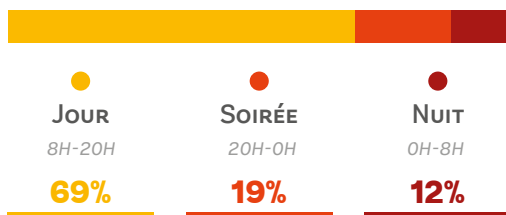
Vs. 2020

Tranches d'âge des patients



Arrivées

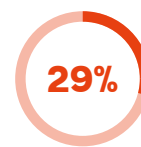
Horaires des arrivées



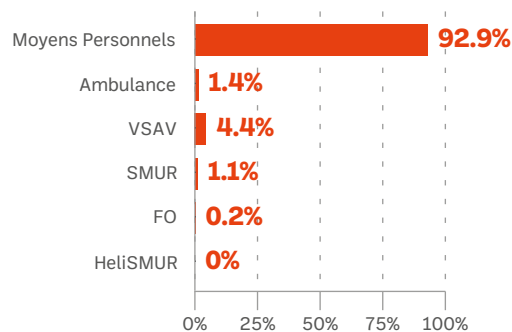
DURANT LES
HEURES DE PDS



LE WEEK-END



Mode de transport



Gravité (CCMU)

CCMU 1

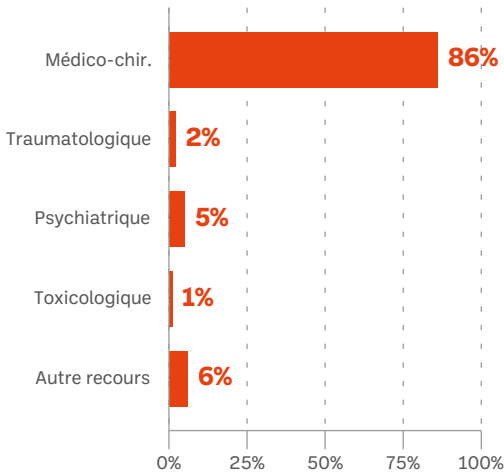


CCMU 4 ET 5

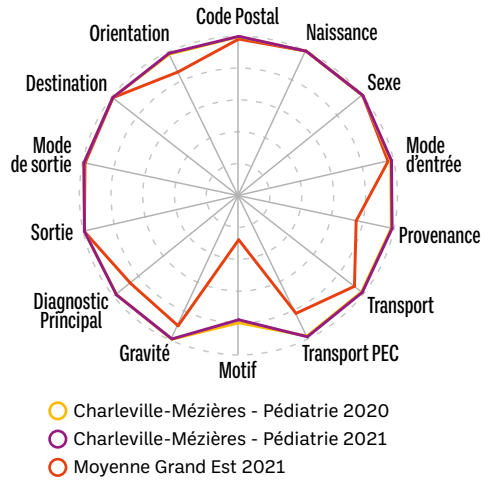


98% exploitables

Diagnostic principal



Exploitabilité



ÉVOLUTION DE L'EXPLOITABILITÉ MOYENNE



Durée de passage

DURÉE MOYENNE

01H55

DURÉE MÉDIANE

01H31

Prise en charge inférieure à 4h

LORS D'UNE
HOSPITALISATION
POST-URGENCES



LORS D'UN
RETOUR À DOMICILE



Sortie

HOSPITALISATION
POST-URGENCES

12%

11% Mutations
1% Transfert

RETOUR
À DOMICILE

88%

PARTIS SANS
ATTENDRE

0,0%
des patients

SAU DE CHAMPAGNE-ARDENNE

ARDENNES (8) - GHT N°2

Rethel/Vouziers

URGENCES ADULTES & PÉDIATRIQUES

CH Rethel / CH Vouziers • Groupement Hospitalier
Sud Ardennes

Patients

SEX RATIO

1,1

homme(s)
pour 1 femme

ÂGE MOYEN

44

ans

VENANT DE
L'ÉTRANGER

0,43%

des patients


RPU TRANSMIS

18 062

passages

MOYENNE
JOURNALIÈRE

49

passages/jour

ÉVOLUTION
ANNUELLE

+0,5%

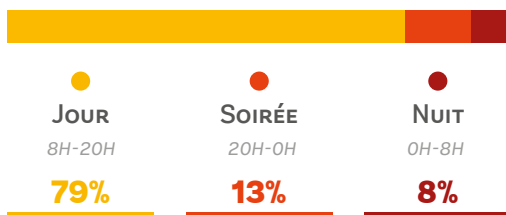
Vs. 2020

Tranches d'âge des patients

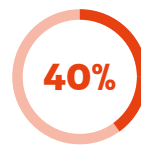


Arrivées

Horaires des arrivées



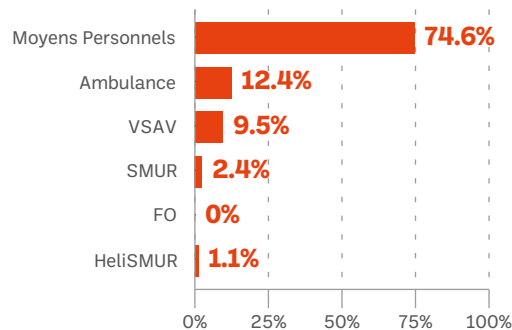
DURANT LES
HEURES DE PDS



LE WEEK-END



Mode de transport



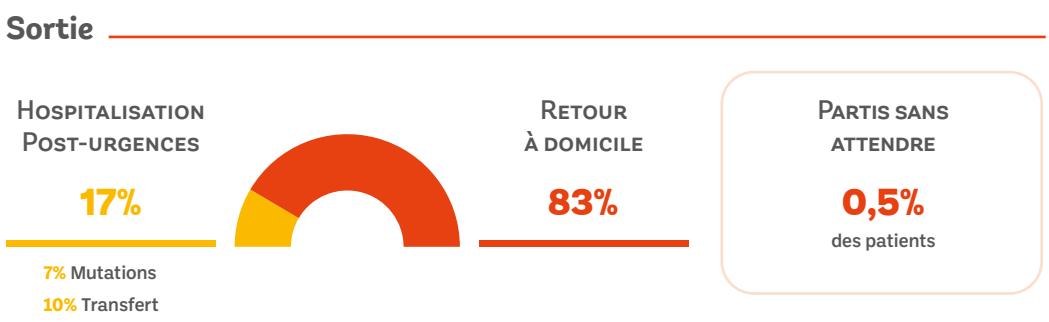
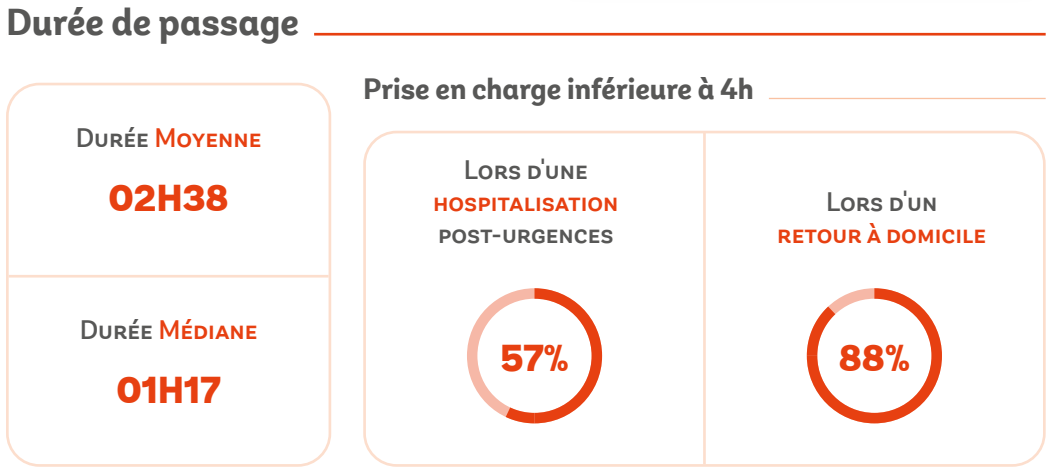
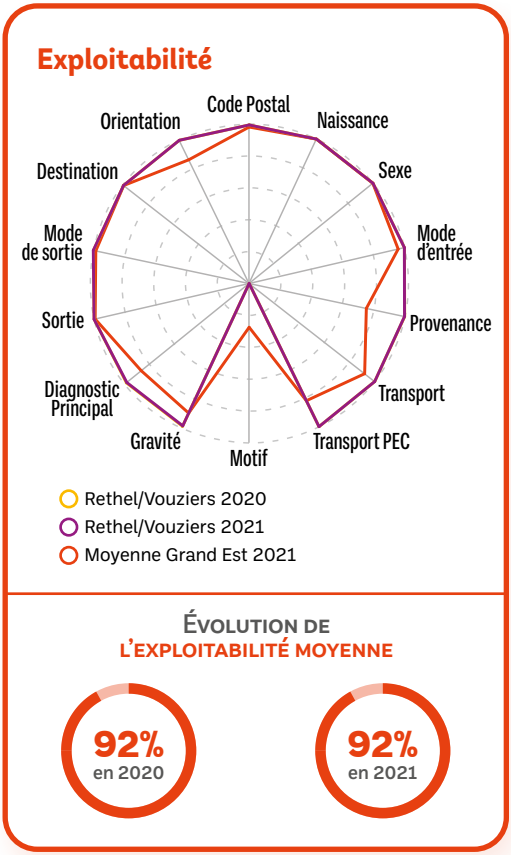
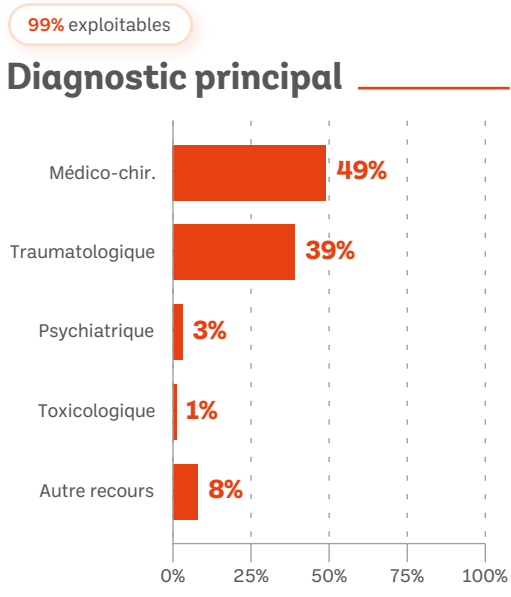
Gravité (CCMU)

CCMU 1



CCMU 4 ET 5





SAU DE CHAMPAGNE-ARDENNE

ARDENNES (8) - GHT N°1

Sedan

URGENCES ADULTES & PÉDIATRIQUES

CH Sedan • Centre Hospitalier Intercommunal
Nord-Ardenne

Patients

SEX RATIO

1,1

homme(s)
pour 1 femme

ÂGE MOYEN

42

ans

VENANT DE
L'ÉTRANGER

0,32%

des patients


RPU TRANSMIS

15 748

passages

MOYENNE
JOURNALIÈRE

43

passages/jour

ÉVOLUTION
ANNUELLE

+10,5%

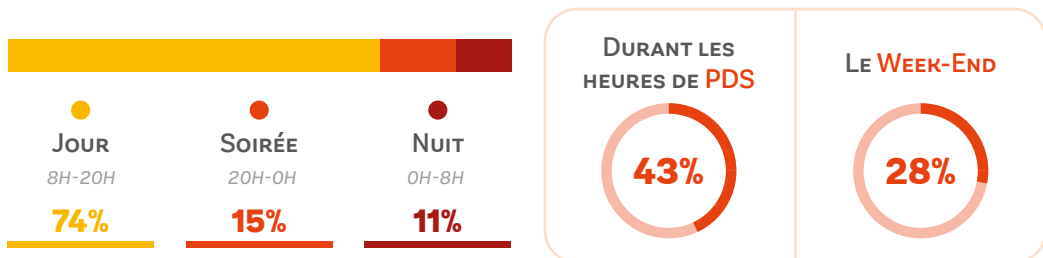
Vs. 2020

Tranches d'âge des patients

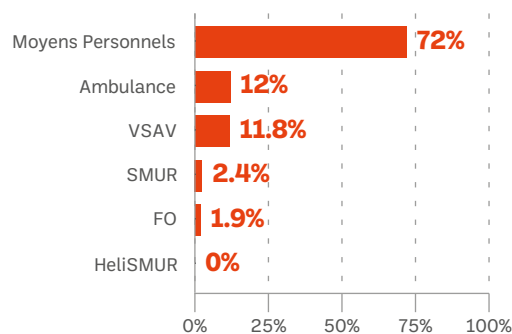


Arrivées

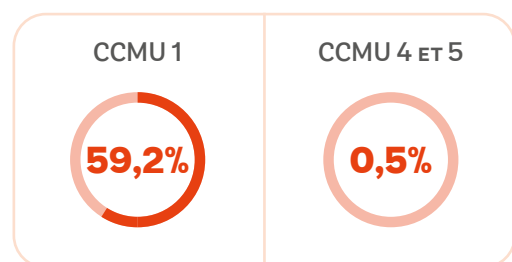
Horaires des arrivées



Mode de transport

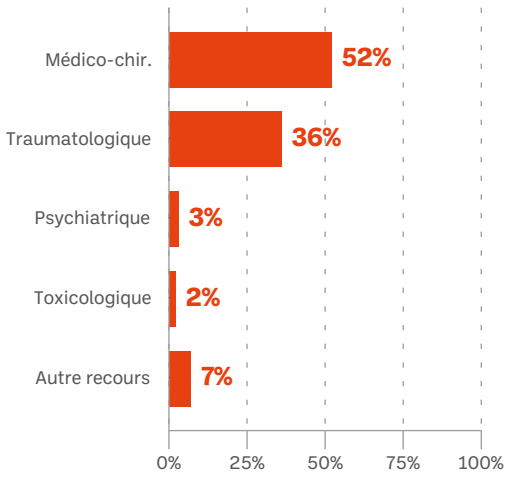


Gravité (CCMU)



96% exploitables

Diagnostic principal



Exploitabilité

● Sedan 2020
● Sedan 2021
● Moyenne Grand Est 2021

ÉVOLUTION DE L'EXPLOITABILITÉ MOYENNE

99%
en 2020

99%
en 2021

Durée de passage

DURÉE MOYENNE

05H00

DURÉE MÉDIANE

03H24

Prise en charge inférieure à 4h

LORS D'UNE HOSPITALISATION POST-URGENCES

20%

LORS D'UN RETOUR À DOMICILE

73%

Sortie

HOSPITALISATION POST-URGENCES

32%

29% Mutations
3% Transfert

RETOUR À DOMICILE

68%

PARTIS SANS ATTENDRE

3,3%

des patients

SAU DE CHAMPAGNE-ARDENNE

AUBE (10) - GHT N°3

Romilly-sur-Seine

URGENCES ADULTES & PÉDIATRIQUES

Hôpital Maurice Camuset • Groupement Hospitalier
Aube-Marne

Patients

SEX RATIO

1,0

homme(s)
pour 1 femme

ÂGE MOYEN

45

ans

VENANT DE
L'ÉTRANGER

0,19%

des patients


RPU TRANSMIS

17 709

passages

MOYENNE
JOURNALIÈRE

49

passages/jour

ÉVOLUTION
ANNUELLE

+12,1%

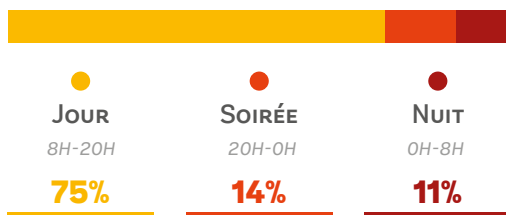
Vs. 2020

Tranches d'âge des patients

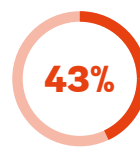


Arrivées

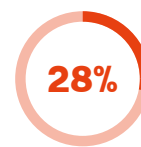
Horaires des arrivées



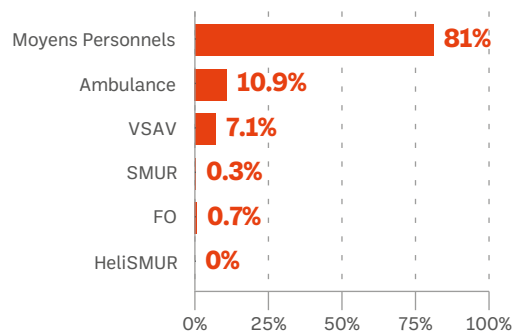
DURANT LES
HEURES DE PDS



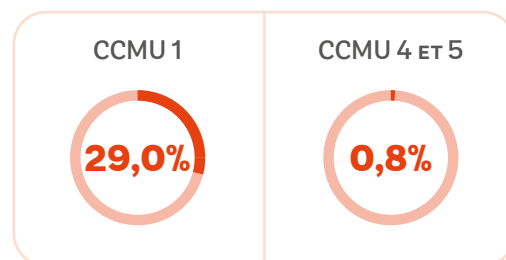
LE WEEK-END

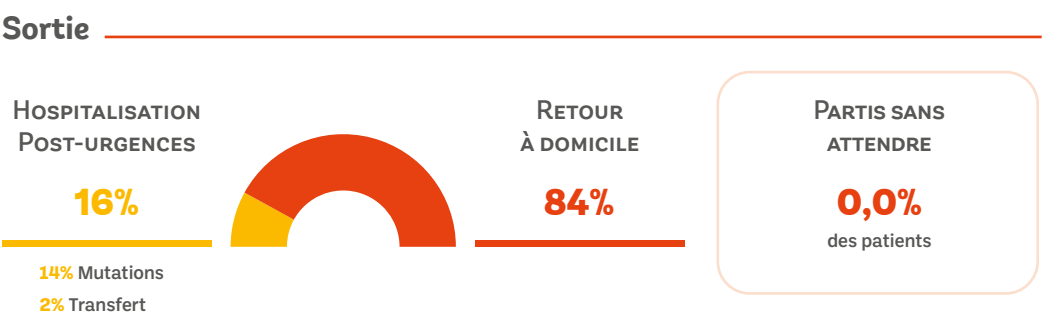
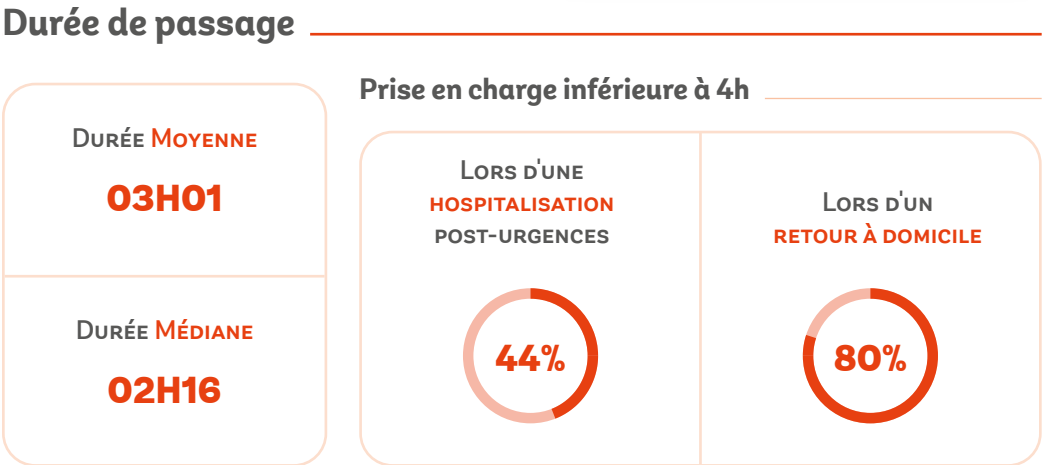
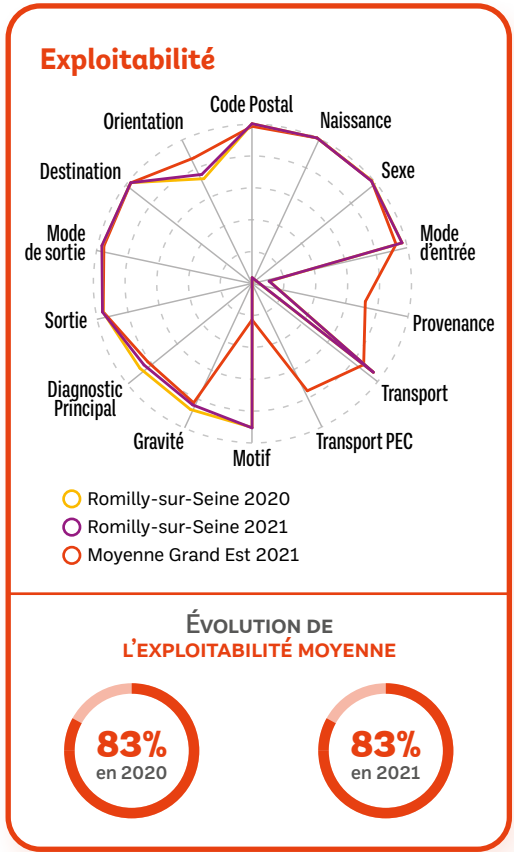
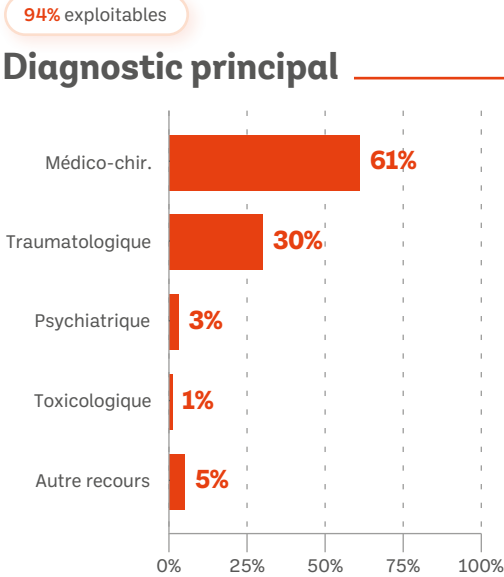


Mode de transport



Gravité (CCMU)





SAU DE CHAMPAGNE-ARDENNE

AUBE (10) - GHT N°3

Troyes

URGENCES ADULTES & PÉDIATRIQUES

Hôpital Simone Veil



RPU TRANSMIS

54 978

passages

MOYENNE
JOURNALIÈRE

151

passages/jour

ÉVOLUTION
ANNUELLE

+7,0%

Vs. 2020

Patients

SEX RATIO

1,0

homme(s)
pour 1 femme

ÂGE MOYEN

41

ans

VENANT DE
L'ÉTRANGER

3,25%

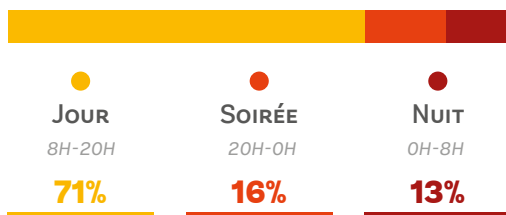
des patients

Tranches d'âge des patients

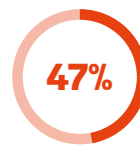


Arrivées

Horaires des arrivées



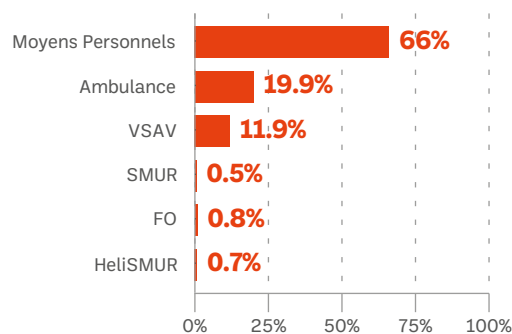
DURANT LES
HEURES DE PDS




LE WEEK-END

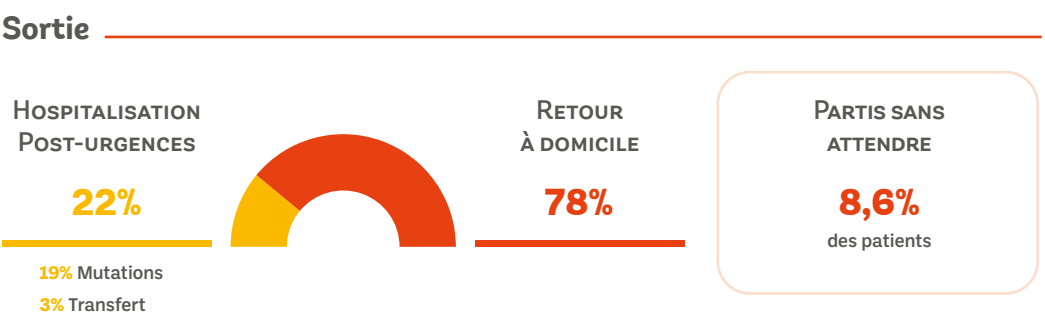
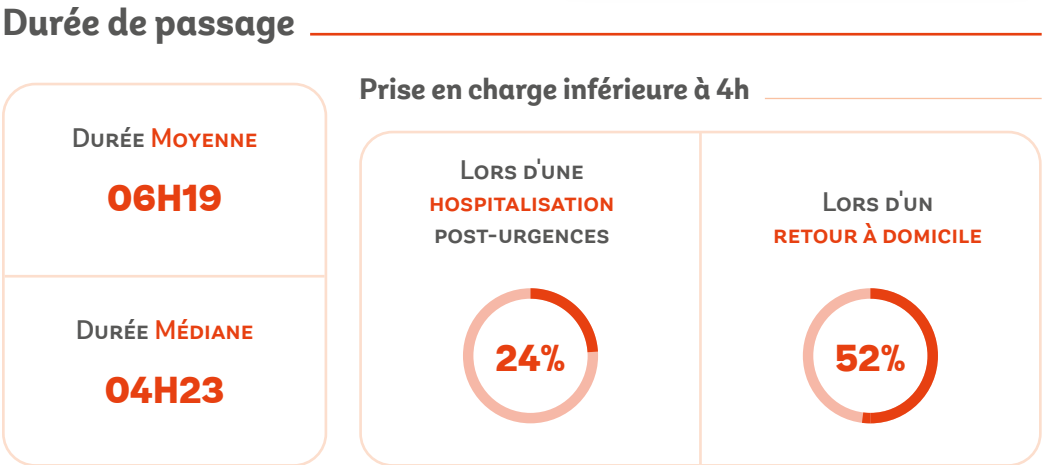
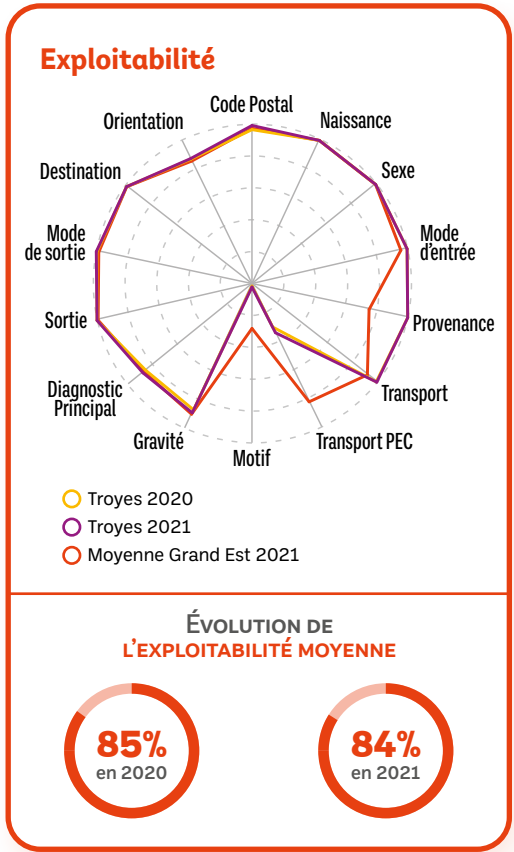
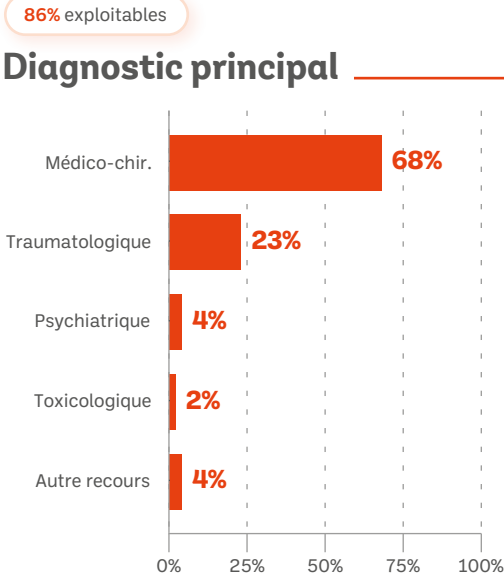


Mode de transport



Gravité (CCMU)





SAU DE CHAMPAGNE-ARDENNE

MARNE (51) - GHT N°2

Châlons-en-Champagne

URGENCES ADULTES & PÉDIATRIQUES

CH Châlons-en-Champagne



RPU TRANSMIS

27 532

passages

MOYENNE
JOURNALIÈRE

75

passages/jour

ÉVOLUTION
ANNUELLE

+17,3%

Vs. 2020

Patients

SEX RATIO

1,1

homme(s)
pour 1 femme

ÂGE MOYEN

42

ans

VENANT DE
L'ÉTRANGER

0,37%

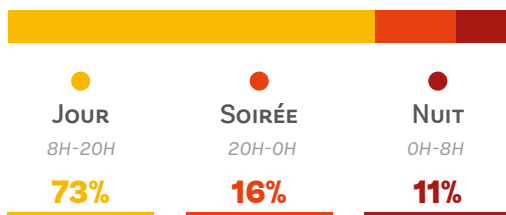
des patients

Tranches d'âge des patients

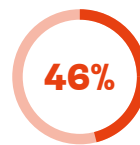


Arrivées

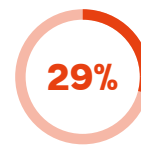
Horaires des arrivées



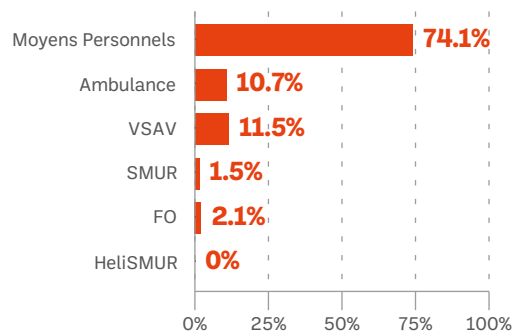
DURANT LES
HEURES DE PDS



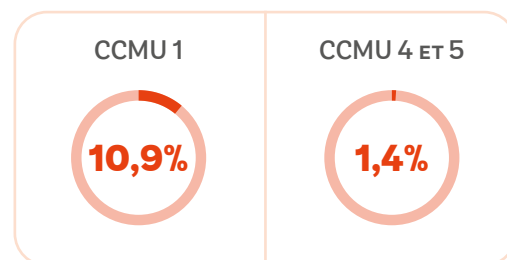
LE WEEK-END

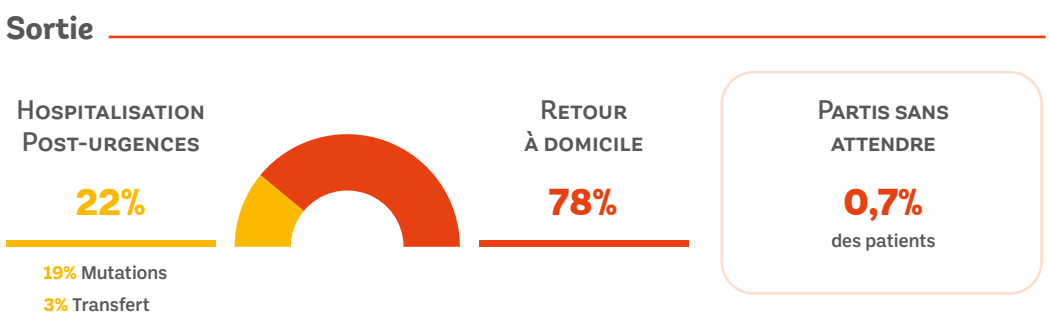
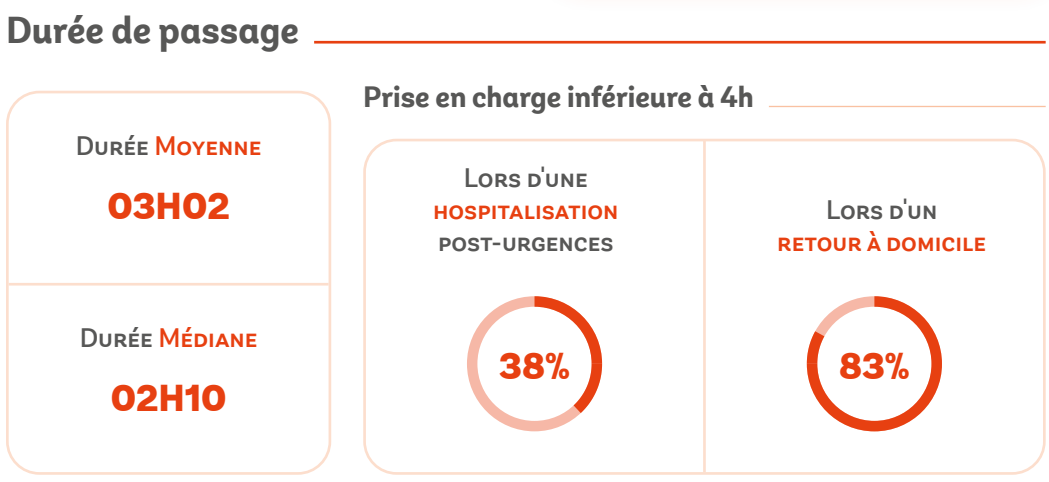
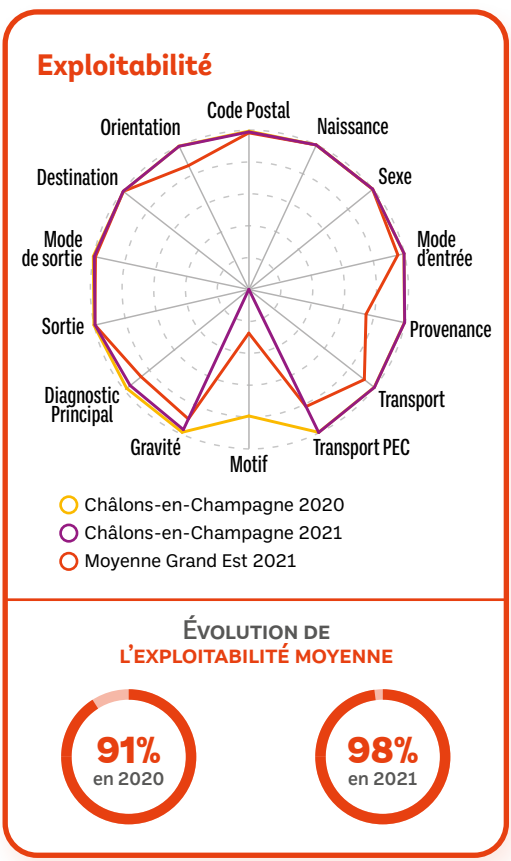
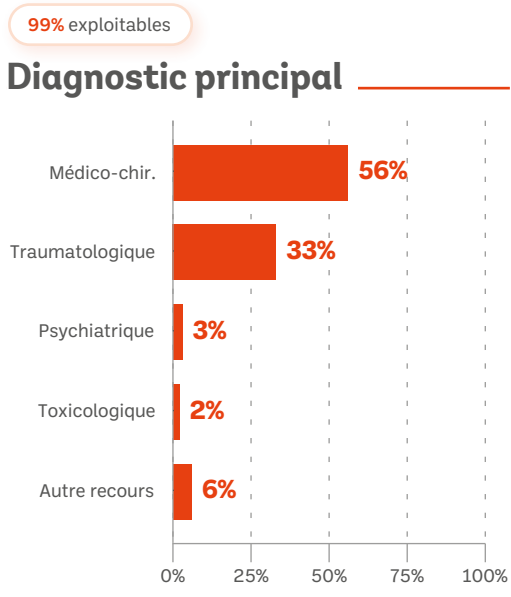


Mode de transport



Gravité (CCMU)





SAU DE CHAMPAGNE-ARDENNE

MARNE (51) - GHT N°2

Épernay

URGENCES ADULTES & PÉDIATRIQUES

CH Auban-Moët



RPU TRANSMIS

17 692

passages

MOYENNE
JOURNALIÈRE

48

passages/jour

ÉVOLUTION
ANNUELLE

+5,6%

Vs. 2020

Patients

SEX RATIO

1,1

homme(s)
pour 1 femme

ÂGE MOYEN

46

ans

VENANT DE
L'ÉTRANGER

0,59%

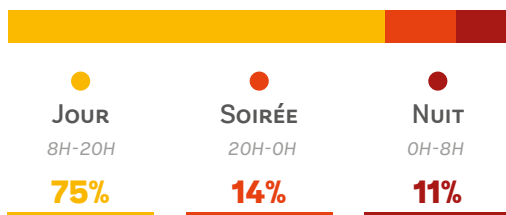
des patients

Tranches d'âge des patients

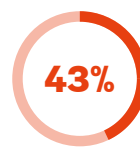


Arrivées

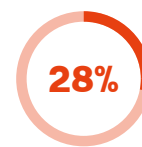
Horaires des arrivées



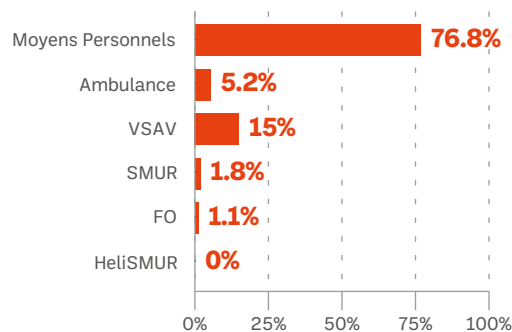
DURANT LES
HEURES DE PDS



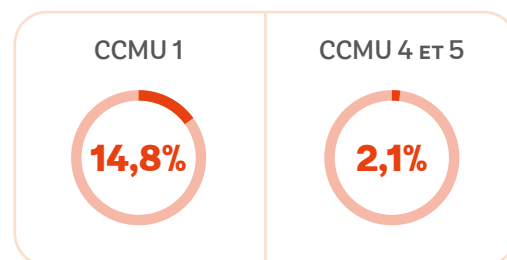
LE WEEK-END



Mode de transport

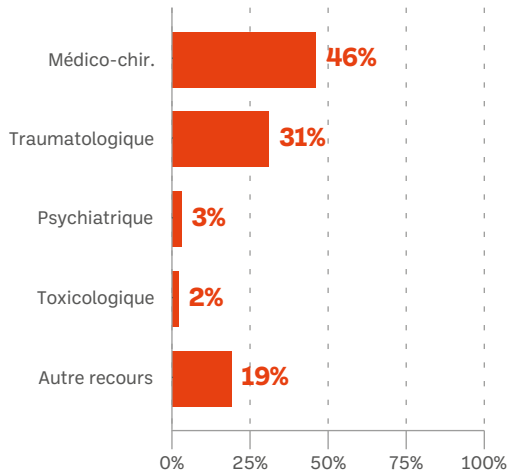


Gravité (CCMU)

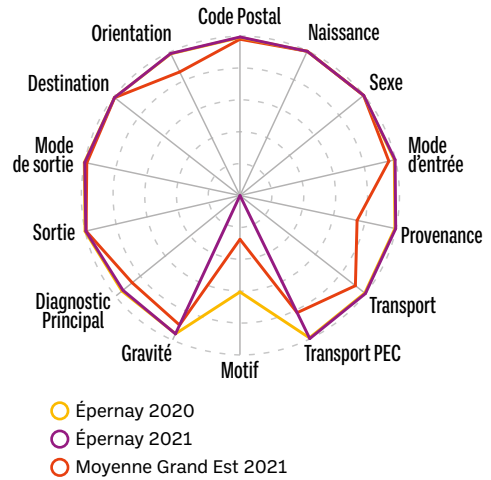


95% exploitables

Diagnostic principal



Exploitabilité



ÉVOLUTION DE L'EXPLOITABILITÉ MOYENNE



Durée de passage

DURÉE MOYENNE

05H23

DURÉE MÉDIANE

04H13

Prise en charge inférieure à 4h

LORS D'UNE
HOSPITALISATION
POST-URGENCESLORS D'UN
RETOUR À DOMICILE

Sortie

HOSPITALISATION
POST-URGENCES

26%

24% Mutations
2% TransfertRETOUR
À DOMICILE

74%

PARTIS SANS
ATTENDRE5,2%
des patients

SAU DE CHAMPAGNE-ARDENNE

MARNE (51) - GHT N°2

Reims - Adultes

URGENCES ADULTES

Hôpital Maison Blanche



RPU TRANSMIS

49 295

passages

MOYENNE
JOURNALIÈRE

135

passages/jour

ÉVOLUTION
ANNUELLE

+11,8%

Vs. 2020

Patients

SEX RATIO

1,1

homme(s)
pour 1 femme

ÂGE MOYEN

49

ans

VENANT DE
L'ÉTRANGER

0,0%

des patients

Tranches d'âge des patients

●
< 1 AN

0%

●
1-18 ANS

1%

●
18-74 ANS

81%

●
> 75 ANS

18%

Arrivées

Horaires des arrivées

●
JOUR

8H-20H

72%

●
SOIRÉE

20H-0H

15%

●
NUIT

0H-8H

13%

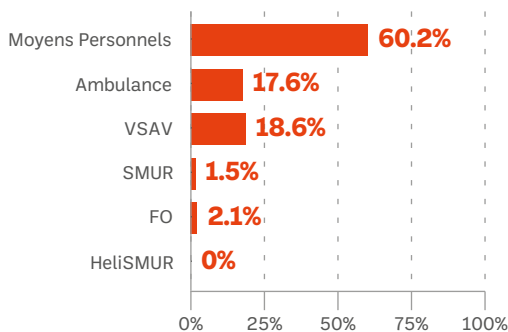
DURANT LES
HEURES DE PDS

46%

LE WEEK-END

29%

Mode de transport



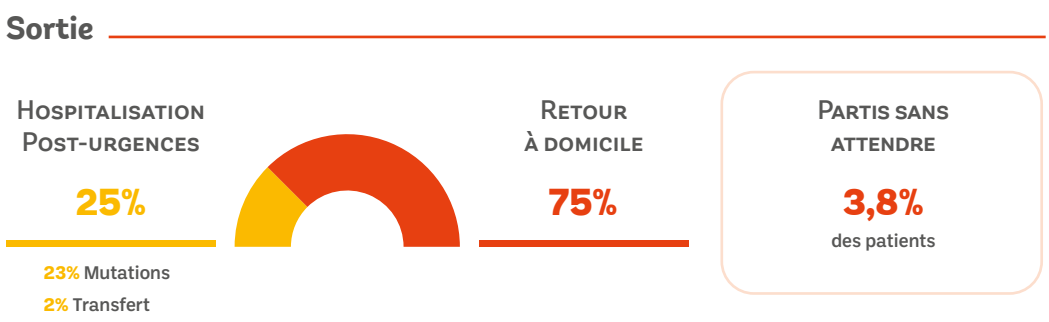
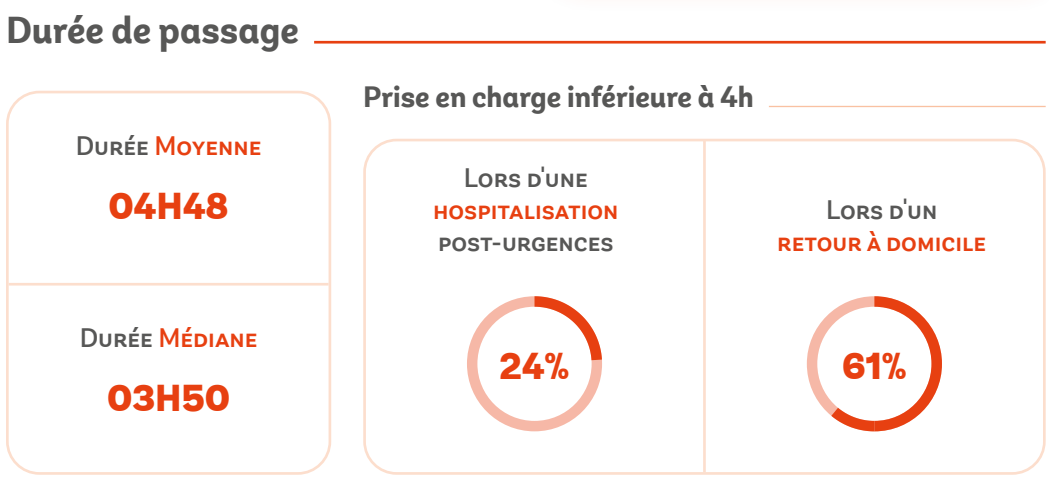
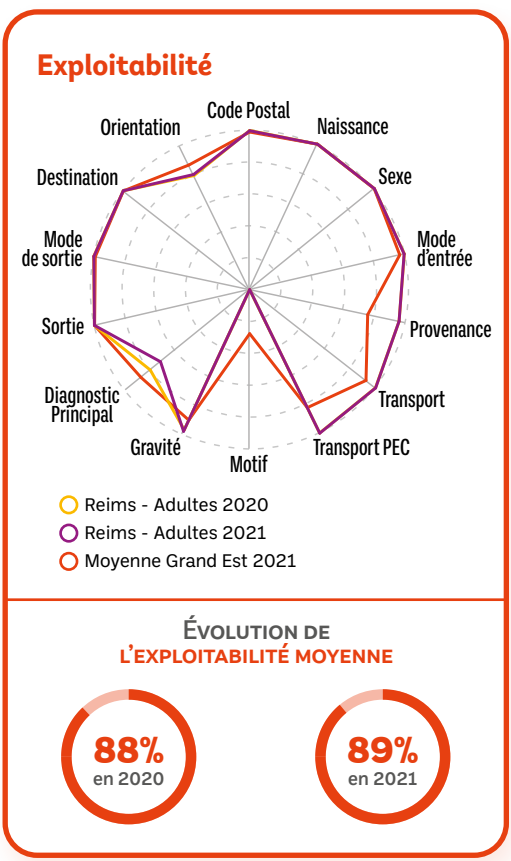
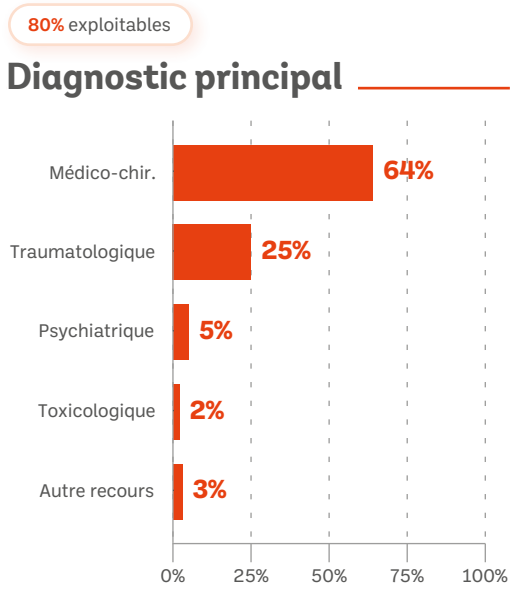
Gravité (CCMU)

CCMU 1

17,7%

CCMU 4 ET 5

1,1%



SAU DE CHAMPAGNE-ARDENNE

MARNE (51) - GHT N°2

Reims - Pédiatrie

URGENCES PÉDIATRIQUES

Hôpital Américain



RPU TRANSMIS

27 300

passages

MOYENNE
JOURNALIÈRE

75

passages/jour

ÉVOLUTION
ANNUELLE

+28,1%

Vs. 2020

Patients

SEX RATIO

1,2

homme(s)
pour 1 femme

ÂGE MOYEN

7

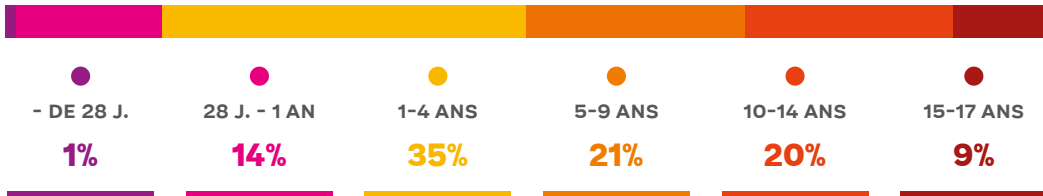
ans

VENANT DE
L'ÉTRANGER

0,0%

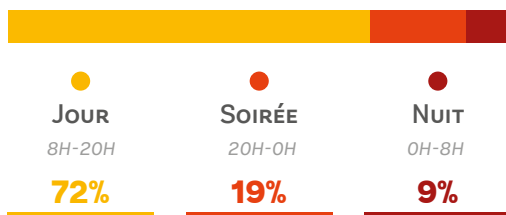
des patients

Tranches d'âge des patients

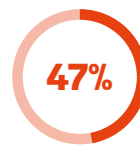


Arrivées

Horaires des arrivées



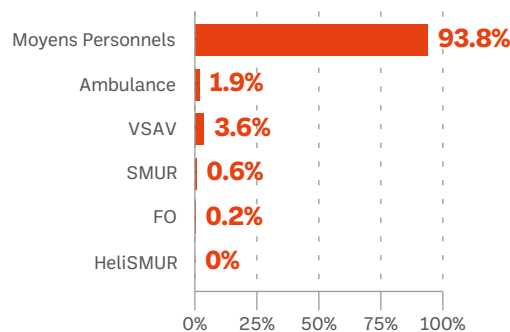
DURANT LES
HEURES DE PDS



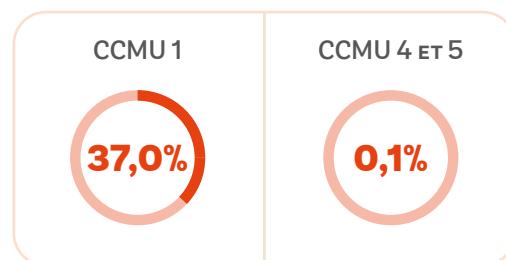
LE WEEK-END



Mode de transport

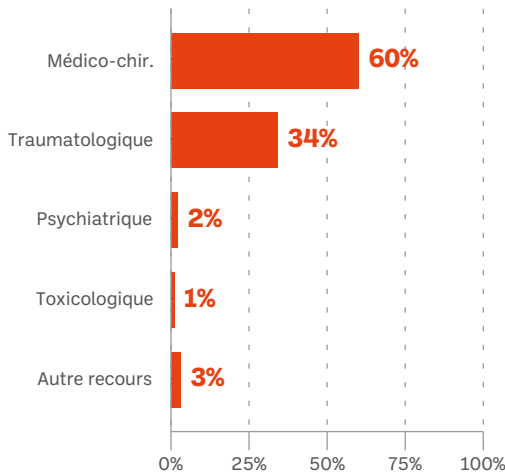


Gravité (CCMU)

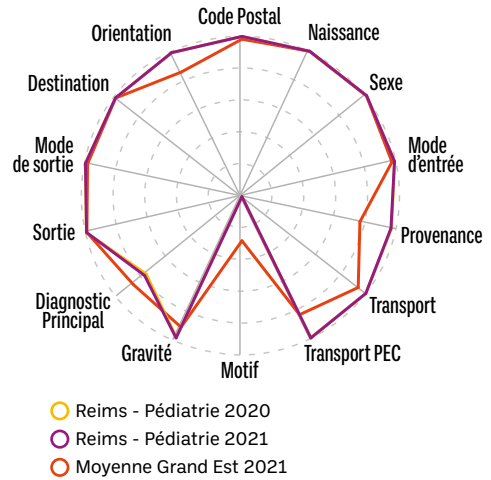


77% exploitables

Diagnostic principal



Exploitabilité



ÉVOLUTION DE L'EXPLOITABILITÉ MOYENNE



Durée de passage

DURÉE MOYENNE

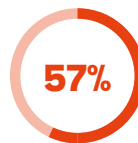
04H18

DURÉE MÉDIANE

03H06

Prise en charge inférieure à 4h

LORS D'UNE HOSPITALISATION POST-URGENCES



LORS D'UN RETOUR À DOMICILE



Sortie

HOSPITALISATION POST-URGENCES

15%

15% Mutations
0% Transfert

RETOUR À DOMICILE

85%

PARTIS SANS ATTENDRE

2,6%
des patients

SAU DE CHAMPAGNE-ARDENNE

MARNE (51) - GHT N°2

Reims - Courlancy

URGENCES ADULTES & PÉDIATRIQUES

Polyclinique Courlancy



RPU TRANSMIS

11 533

passages

MOYENNE JOURNALIÈRE

32

passages/jour

ÉVOLUTION ANNUELLE

+5,4%

Vs. 2020

Patients

SEX RATIO

1,1

homme(s)
pour 1 femme

ÂGE MOYEN

45

ans

VENANT DE L'ÉTRANGER

0,02%

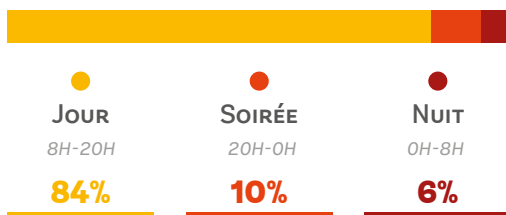
des patients

Tranches d'âge des patients



Arrivées

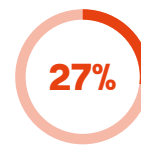
Horaires des arrivées



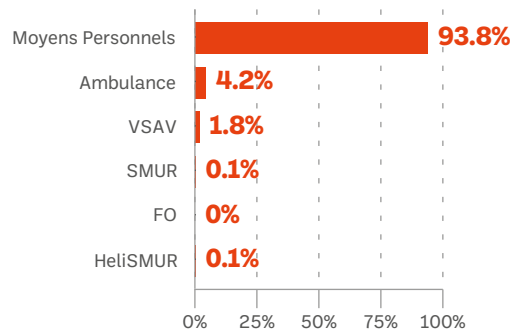
DURANT LES HEURES DE PDS



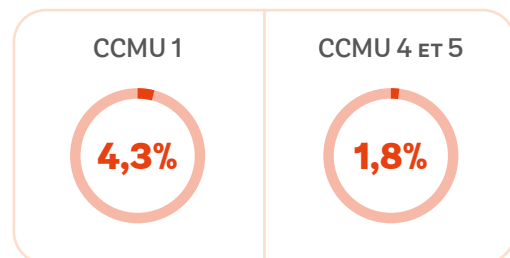
LE WEEK-END



Mode de transport

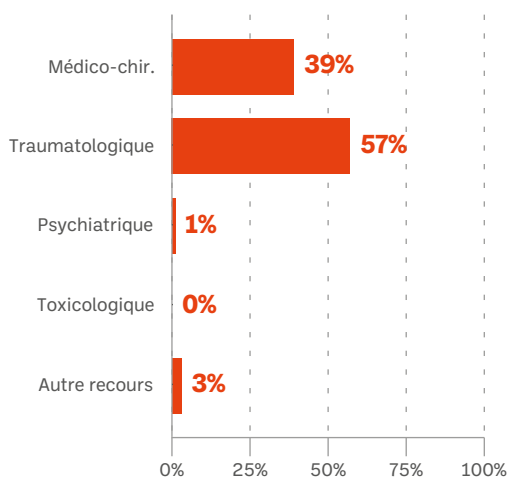


Gravité (CCMU)

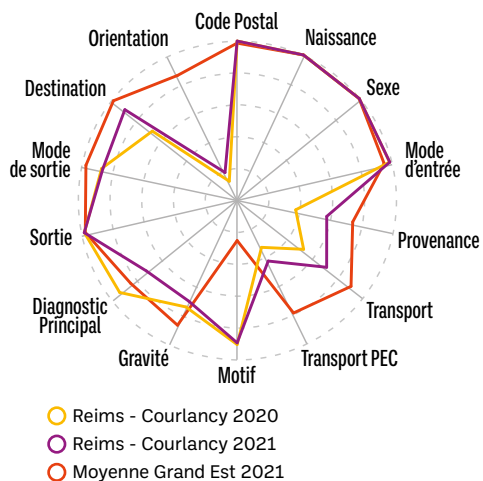


96% exploitables

Diagnostic principal



Exploitabilité



ÉVOLUTION DE L'EXPLOITABILITÉ MOYENNE



Durée de passage

DURÉE MOYENNE

03H42

DURÉE MÉDIANE

02H14

Prise en charge inférieure à 4h

LORS D'UNE HOSPITALISATION POST-URGENCES



LORS D'UN RETOUR À DOMICILE



Sortie

HOSPITALISATION POST-URGENCES

4%

2% Mutations
2% Transfert

RETOUR À DOMICILE

96%

PARTIS SANS ATTENDRE

0,4%
des patients

SAU DE CHAMPAGNE-ARDENNE

MARNE (51) - GHT N°2

Reims - Bezannes

URGENCES ADULTES & PÉDIATRIQUES

Polyclinique Reims-Bezannes



RPU TRANSMIS

15 284

passages

MOYENNE
JOURNALIÈRE

42

passages/jour

ÉVOLUTION
ANNUELLE

+9,5%

Vs. 2020

Patients

SEX RATIO

0,9

homme(s)
pour 1 femme

ÂGE MOYEN

49

ans

VENANT DE
L'ÉTRANGER

0,05%

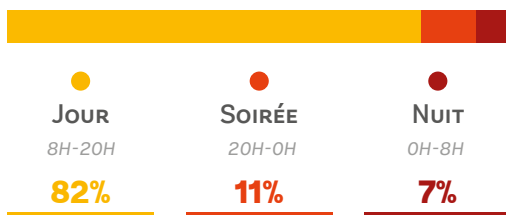
des patients

Tranches d'âge des patients



Arrivées

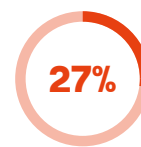
Horaires des arrivées



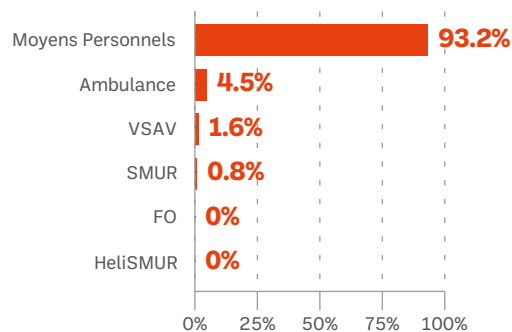
DURANT LES
HEURES DE PDS



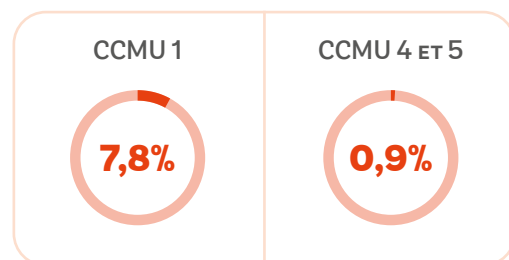
LE WEEK-END



Mode de transport

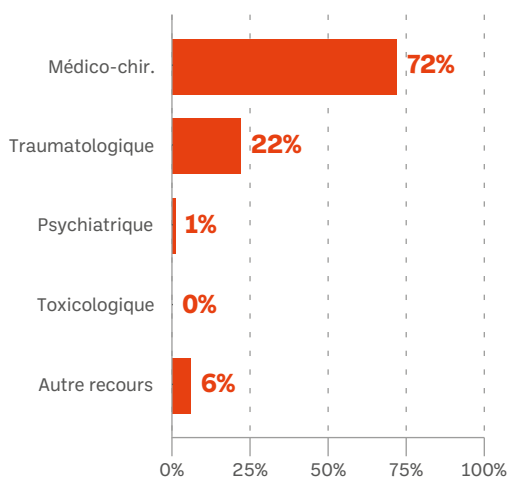


Gravité (CCMU)

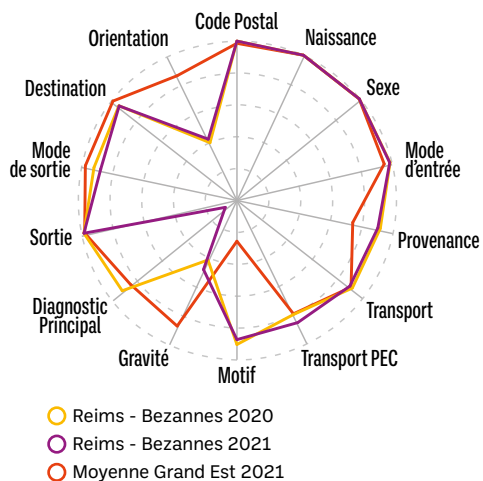


94% exploitables

Diagnostic principal



Exploitabilité



ÉVOLUTION DE L'EXPLOITABILITÉ MOYENNE



Durée de passage

DURÉE MOYENNE

04H34

DURÉE MÉDIANE

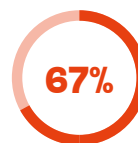
03H08

Prise en charge inférieure à 4h

LORS D'UNE HOSPITALISATION POST-URGENCES



LORS D'UN RETOUR À DOMICILE



Sortie

HOSPITALISATION POST-URGENCES

6%

4% Mutations
2% Transfert

RETOUR À DOMICILE

94%

PARTIS SANS ATTENDRE

1,0%
des patients

SAU DE CHAMPAGNE-ARDENNE

MARNE (51) - GHT N°5

Vitry-le-François

URGENCES ADULTES & PÉDIATRIQUES

CH Vitry-le-François



RPU TRANSMIS

12 084

passages

MOYENNE
JOURNALIÈRE

33

passages/jour

ÉVOLUTION
ANNUELLE

+7,8%

Vs. 2020

Patients

SEX RATIO

1,1

homme(s)
pour 1 femme

ÂGE MOYEN

44

ans

VENANT DE
L'ÉTRANGER

0,59%

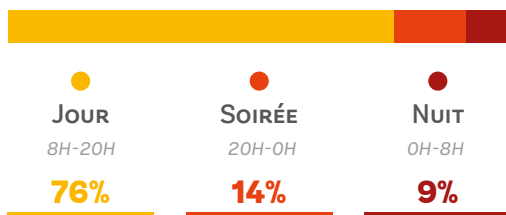
des patients

Tranches d'âge des patients

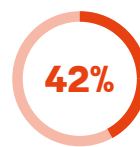


Arrivées

Horaires des arrivées



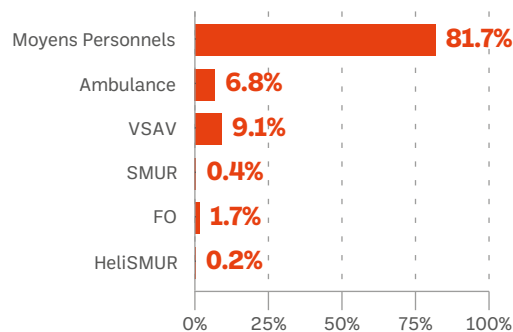
DURANT LES
HEURES DE PDS



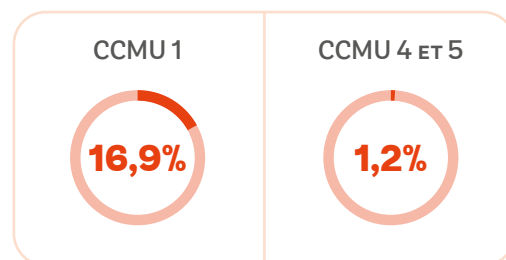
LE WEEK-END

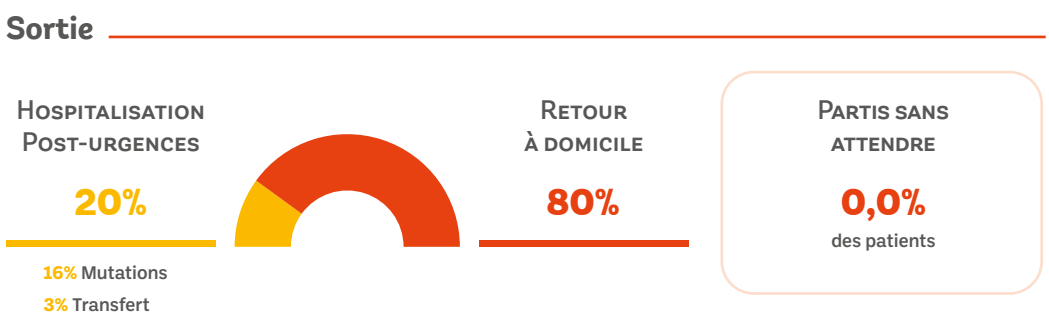
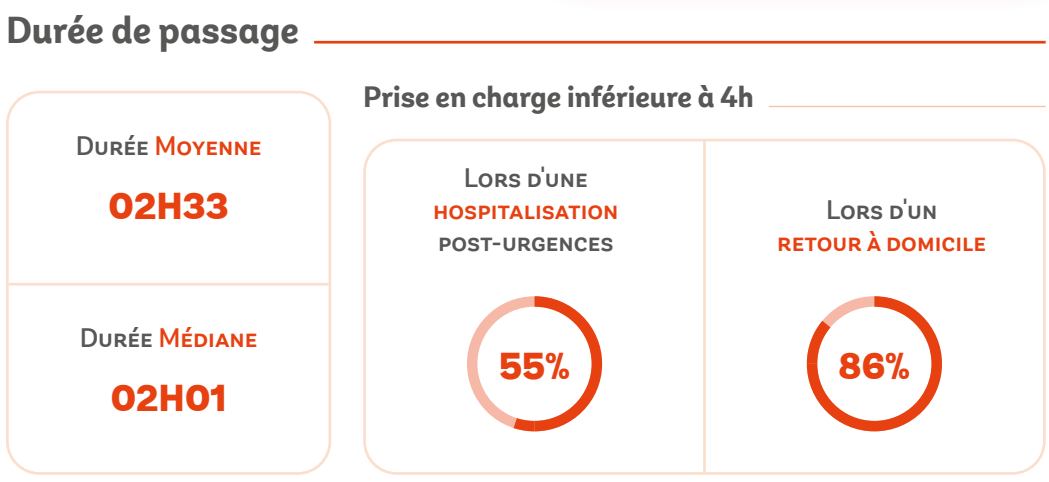
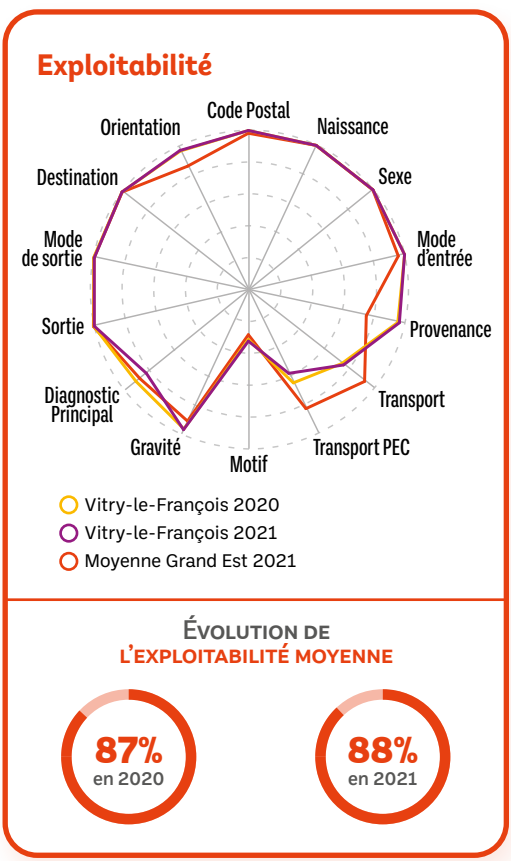
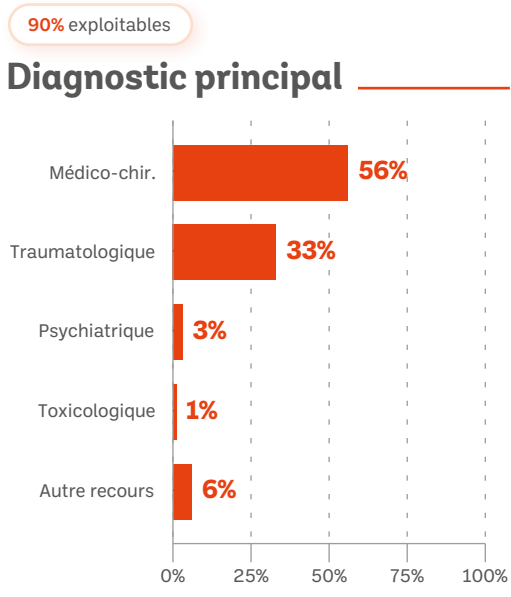


Mode de transport



Gravité (CCMU)





SAU DE CHAMPAGNE-ARDENNE

HAUTE-MARNE (52) - GHT N°4

Chaumont

URGENCES ADULTES & PÉDIATRIQUES

CH Chaumont



RPU TRANSMIS

18 276

passages

MOYENNE
JOURNALIÈRE

50

passages/jour

ÉVOLUTION
ANNUELLE

+3,2%

Vs. 2020

Patients

SEX RATIO

1,0

homme(s)
pour 1 femme

ÂGE MOYEN

44

ans

VENANT DE
L'ÉTRANGER

0,34%

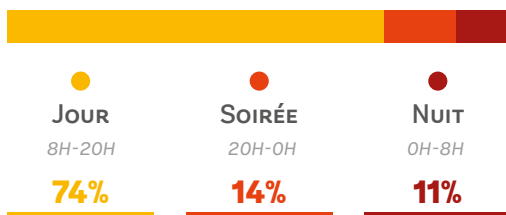
des patients

Tranches d'âge des patients

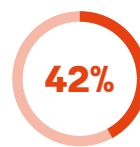


Arrivées

Horaires des arrivées



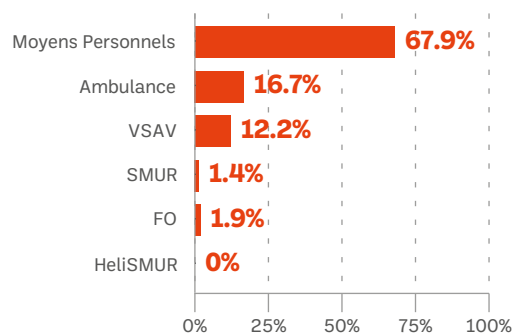
DURANT LES
HEURES DE PDS



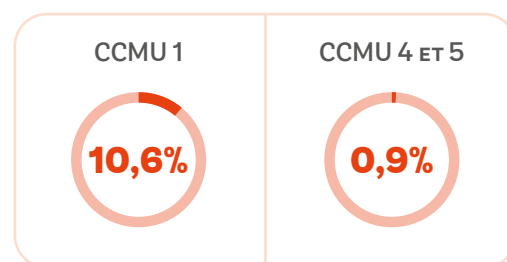
LE WEEK-END



Mode de transport

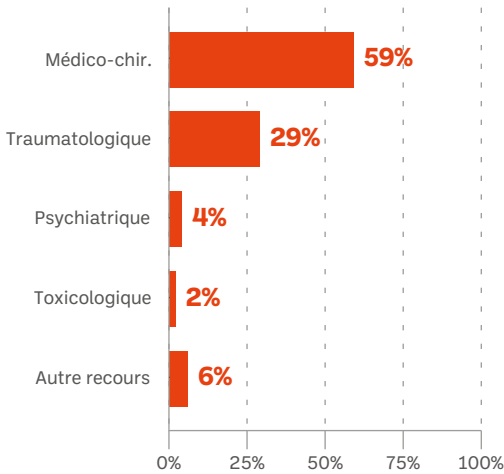


Gravité (CCMU)



95% exploitables

Diagnostic principal



Exploitabilité

○ Chaumont 2020
○ Chaumont 2021
○ Moyenne Grand Est 2021

ÉVOLUTION DE L'EXPLOITABILITÉ MOYENNE

91%
en 2020

91%
en 2021

Durée de passage

DURÉE MOYENNE

05H04

DURÉE MÉDIANE

04H26

Prise en charge inférieure à 4h

LORS D'UNE HOSPITALISATION POST-URGENCES

32%

LORS D'UN RETOUR À DOMICILE

48%

Sortie

HOSPITALISATION POST-URGENCES

27%

20% Mutations
6% Transfert

RETOUR À DOMICILE

73%

PARTIS SANS ATTENDRE

3,0%
des patients

SAU DE CHAMPAGNE-ARDENNE

HAUTE-MARNE (52) - GHT N°4

Langres

URGENCES ADULTES & PÉDIATRIQUES

CH Langres



RPU TRANSMIS

13 333

passages

MOYENNE
JOURNALIÈRE

37

passages/jour

ÉVOLUTION
ANNUELLE

+9,6%

Vs. 2020

Patients

SEX RATIO

1,1

homme(s)
pour 1 femme

ÂGE MOYEN

47

ans

VENANT DE
L'ÉTRANGER

1,13%

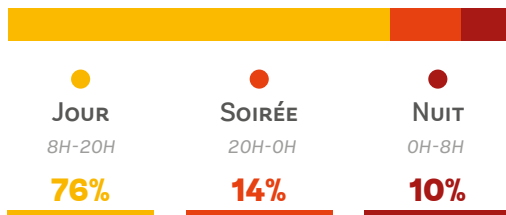
des patients

Tranches d'âge des patients



Arrivées

Horaires des arrivées



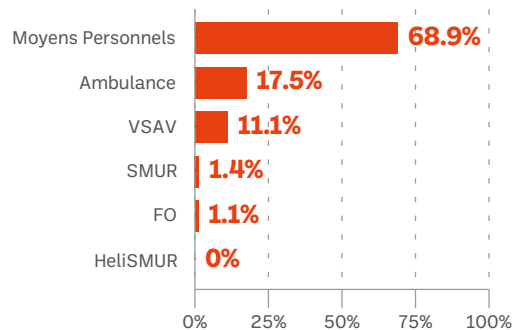
DURANT LES
HEURES DE PDS

41%

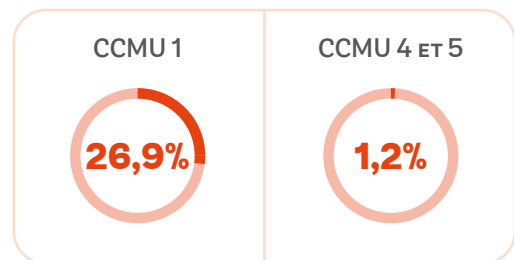
LE WEEK-END

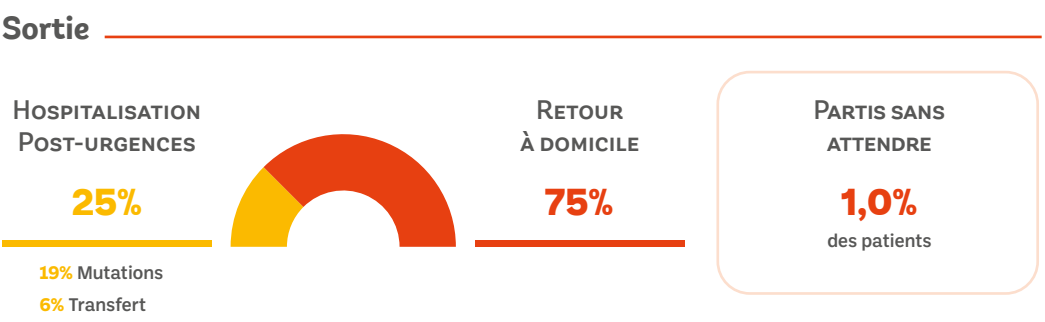
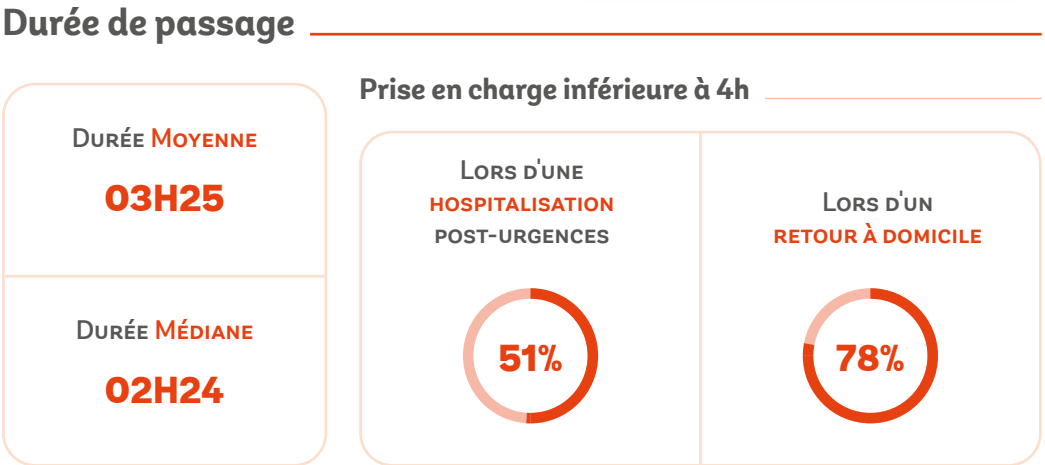
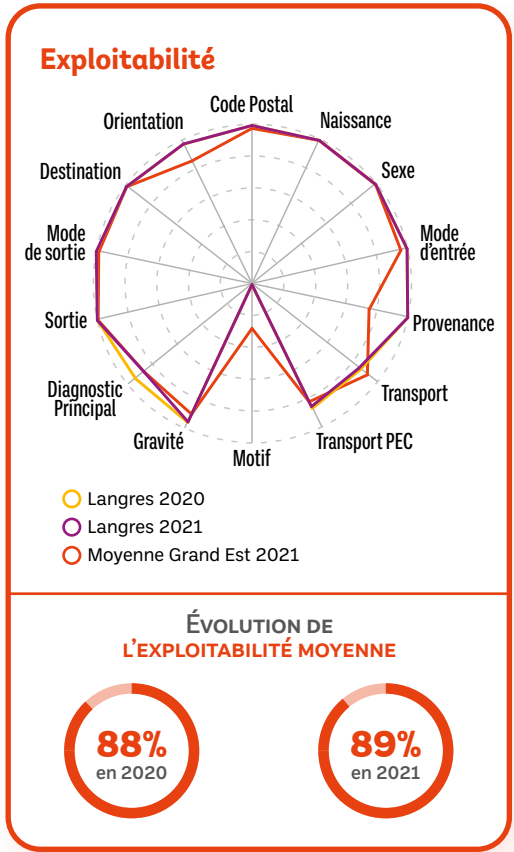
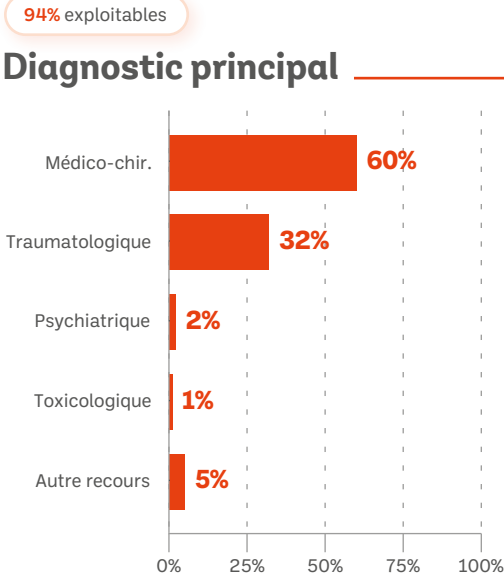
27%

Mode de transport



Gravité (CCMU)





SAU DE CHAMPAGNE-ARDENNE

HAUTE-MARNE (52) - GHT N°5

Saint-Dizier

URGENCES ADULTES & PÉDIATRIQUES

CH Geneviève de Gaulle Anthoiz



RPU TRANSMIS

25 324

passages

MOYENNE
JOURNALIÈRE

69

passages/jour

ÉVOLUTION
ANNUELLE

+11,7%

Vs. 2020

Patients

SEX RATIO

1,1

homme(s)
pour 1 femme

ÂGE MOYEN

42

ans

VENANT DE
L'ÉTRANGER

0,25%

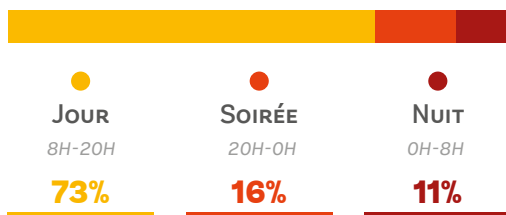
des patients

Tranches d'âge des patients

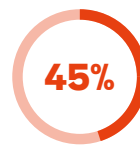


Arrivées

Horaires des arrivées



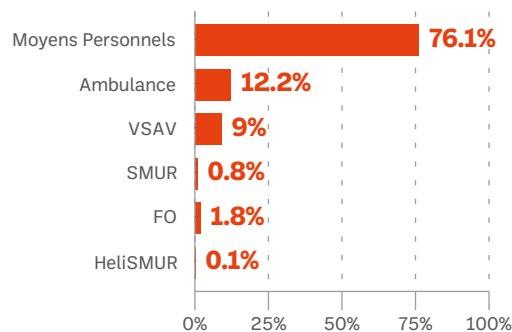
DURANT LES
HEURES DE PDS




LE WEEK-END



Mode de transport

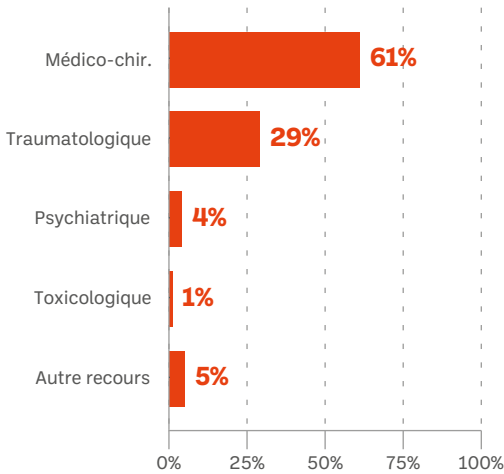


Gravité (CCMU)

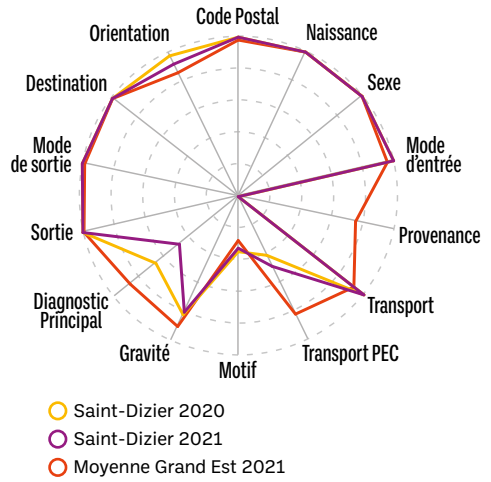


66% exploitables

Diagnostic principal



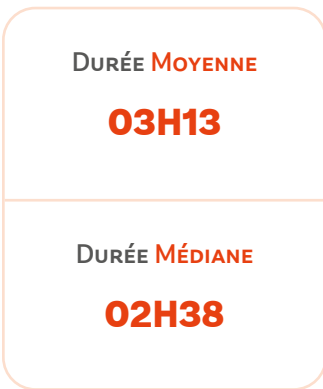
Exploitabilité



ÉVOLUTION DE L'EXPLOITABILITÉ MOYENNE

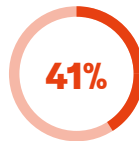


Durée de passage



Prise en charge inférieure à 4h

LORS D'UNE
HOSPITALISATION
POST-URGENTES



LORS D'UN
RETOUR À DOMICILE



Sortie

HOSPITALISATION
POST-URGENTES

22%

22% Mutations
0% Transfert



RETOUR
À DOMICILE

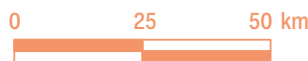
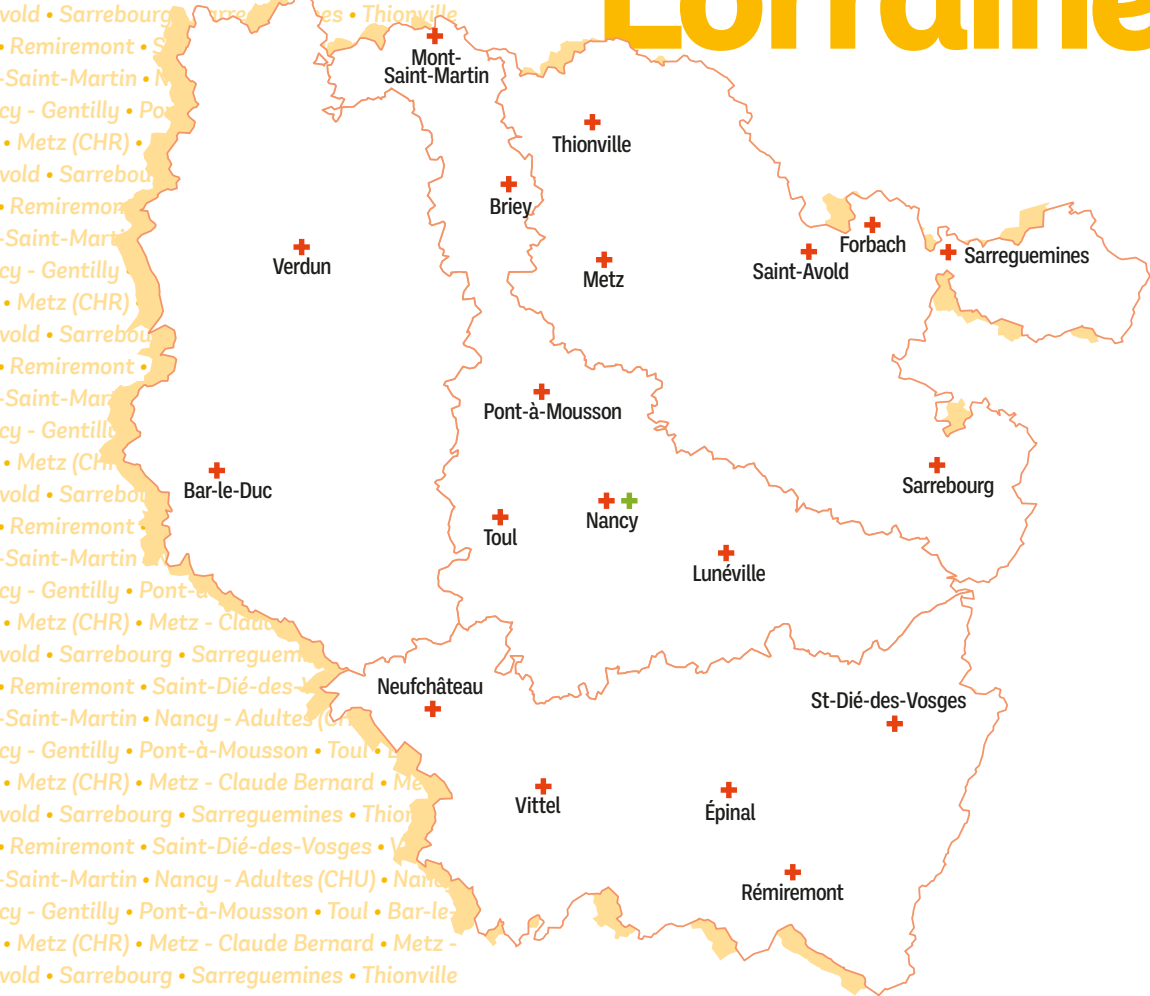
78%

PARTIS SANS
ATTENDRE

0,0%
des patients

3.03

SAU de Lorraine



- +
- SAU
- +
- SAU Pédiatrie

SAU DE LORRAINE

MEURTHE-ET-MOSELLE (54) - GHT N°6

Briey

URGENCES ADULTES & PÉDIATRIQUES

Hôpital Maillot



RPU TRANSMIS

22 236

passages

MOYENNE
JOURNALIÈRE

61

passages/jour

ÉVOLUTION
ANNUELLE

+17,9%

Vs. 2020

Patients

SEX RATIO

0,9

homme(s)
pour 1 femme

ÂGE MOYEN

40

ans

VENANT DE
L'ÉTRANGER

0,0%

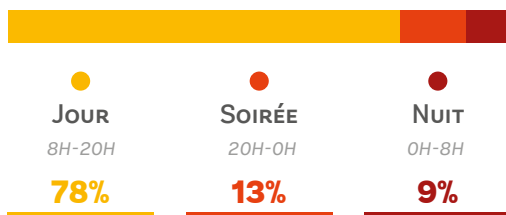
des patients

Tranches d'âge des patients



Arrivées

Horaires des arrivées



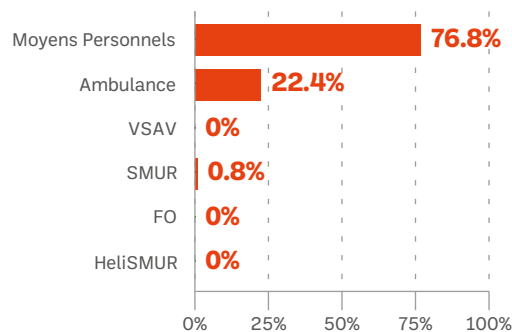
DURANT LES
HEURES DE PDS



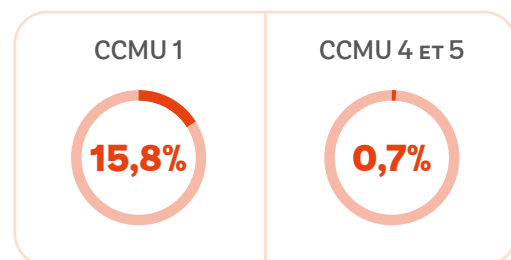
LE WEEK-END



Mode de transport

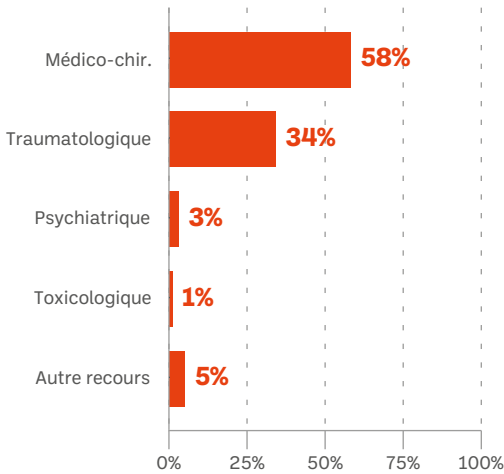


Gravité (CCMU)

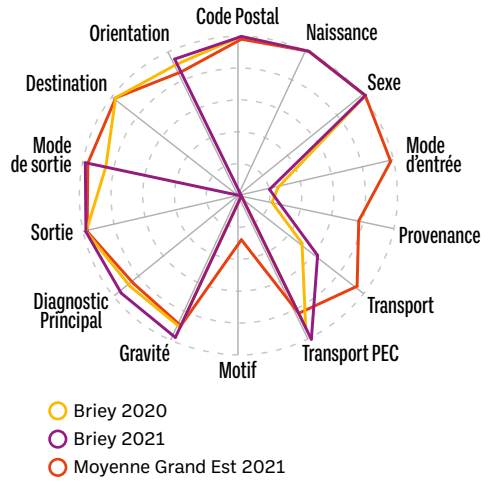


90% exploitables

Diagnostic principal



Exploitabilité



ÉVOLUTION DE L'EXPLOITABILITÉ MOYENNE



Durée de passage

DURÉE MOYENNE

04H05

DURÉE MÉDIANE

02H44

Prise en charge inférieure à 4h

LORS D'UNE HOSPITALISATION POST-URGENCES



LORS D'UN RETOUR À DOMICILE



Sortie

HOSPITALISATION POST-URGENCES

19%

19% Mutations
0% Transfert

RETOUR À DOMICILE

81%

PARTIS SANS ATTENDRE

1,0%
des patients

SAU DE LORRAINE

MEURTHE-ET-MOSELLE (54) - GHT N°7

Lunéville

URGENCES ADULTES & PÉDIATRIQUES

CH Lunéville • Groupement Hospitalier de l'Est de la Meurthe-et-Moselle

Patients

SEX RATIO

1,0

homme(s)
pour 1 femme

ÂGE MOYEN

46

ans

VENANT DE
L'ÉTRANGER

0,17%

des patients


RPU TRANSMIS

15 966

passages

MOYENNE
JOURNALIÈRE

44

passages/jour

ÉVOLUTION
ANNUELLE

+5,8%

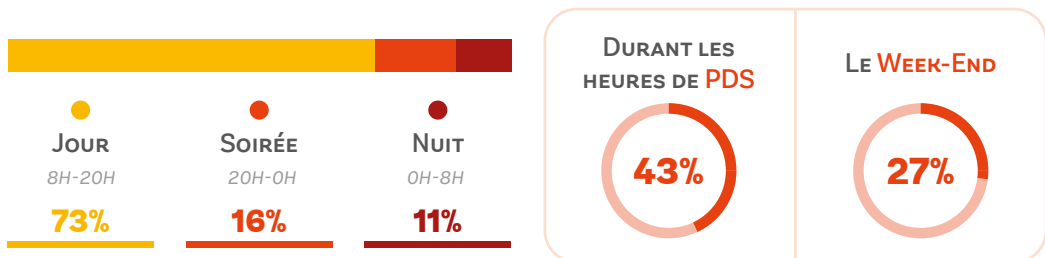
Vs. 2020

Tranches d'âge des patients

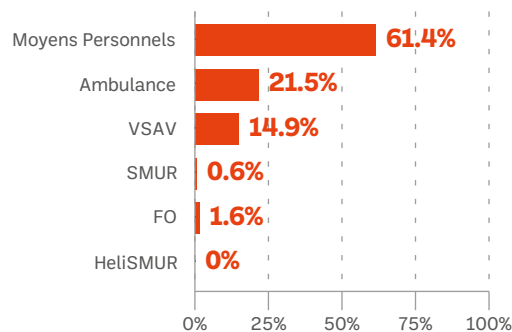


Arrivées

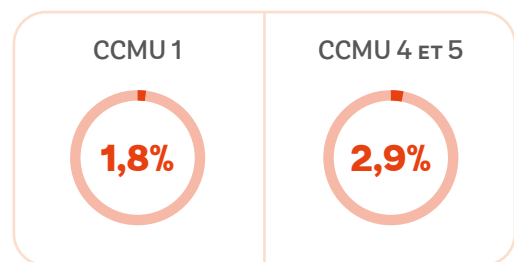
Horaires des arrivées

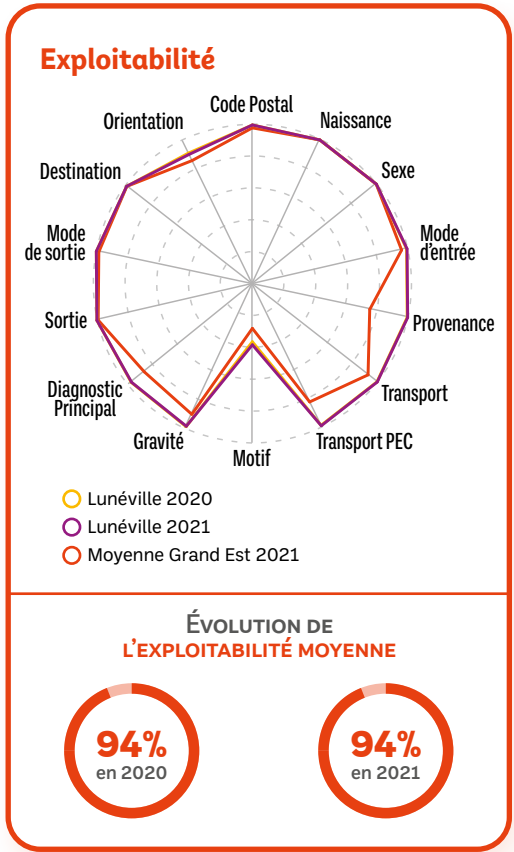
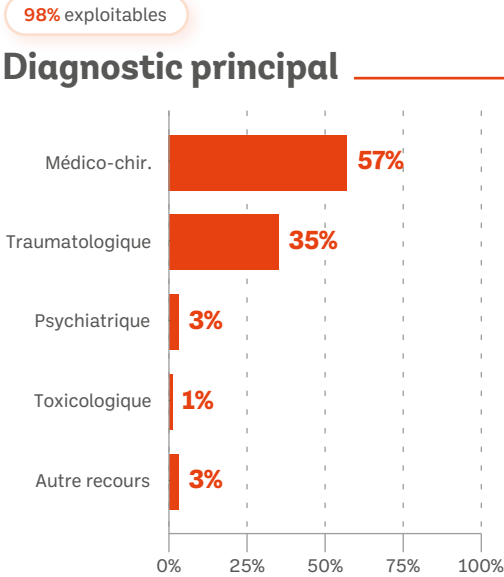


Mode de transport

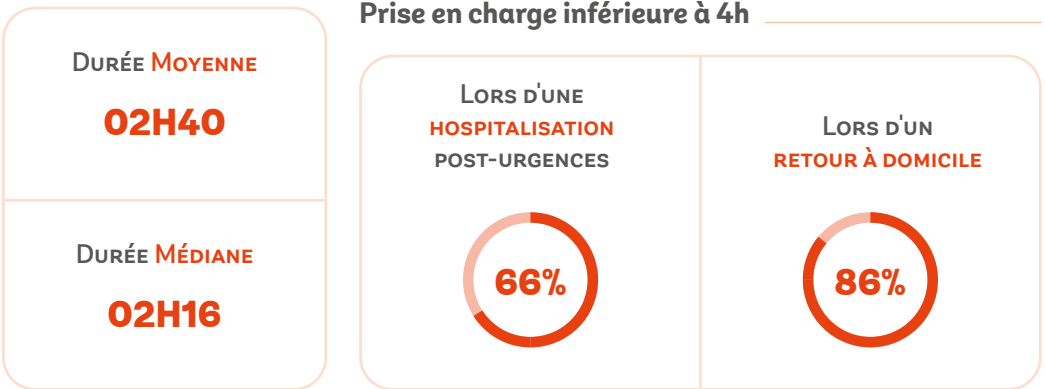


Gravité (CCMU)

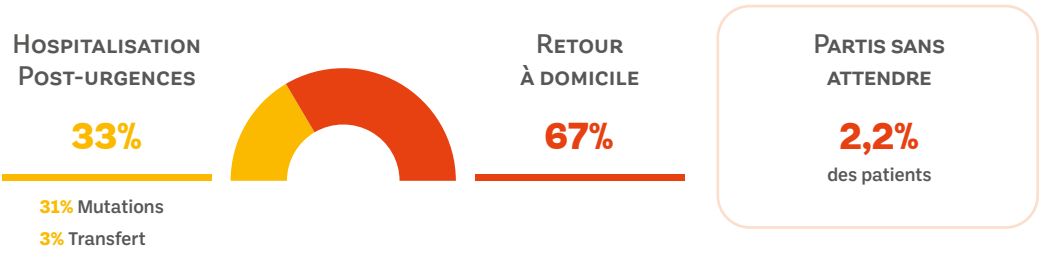




Durée de passage



Sortie



SAU DE LORRAINE

MEURTHE-ET-MOSELLE (54) - GHT N°6

Mont-Saint-Martin

URGENCES ADULTES & PÉDIATRIQUES

CH Mont-Saint-Martin • Groupe SOS Santé



RPU TRANSMIS

16 730

passages

MOYENNE
JOURNALIÈRE

46

passages/jour

ÉVOLUTION
ANNUELLE

+7,4%

Vs. 2020

Patients

SEX RATIO

1,1

homme(s)
pour 1 femme

ÂGE MOYEN

47

ans

VENANT DE
L'ÉTRANGER

0,97%

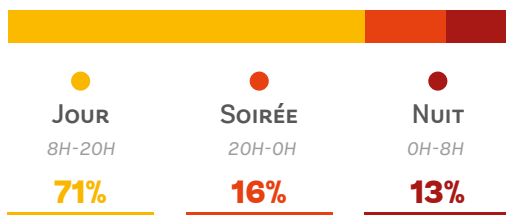
des patients

Tranches d'âge des patients

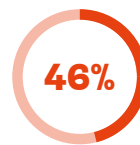


Arrivées

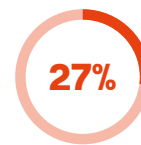
Horaires des arrivées



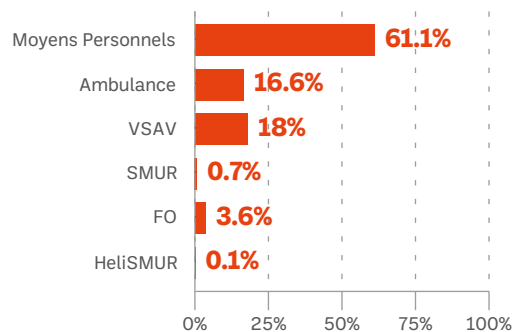
DURANT LES
HEURES DE PDS



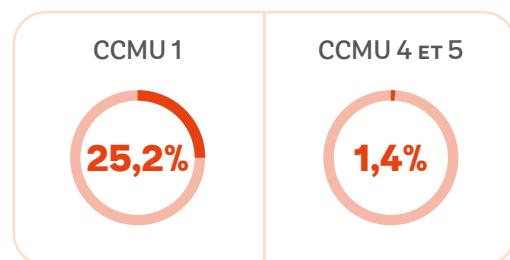
LE WEEK-END



Mode de transport

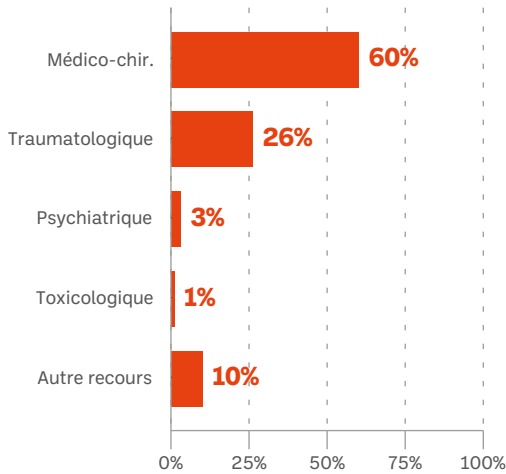


Gravité (CCMU)

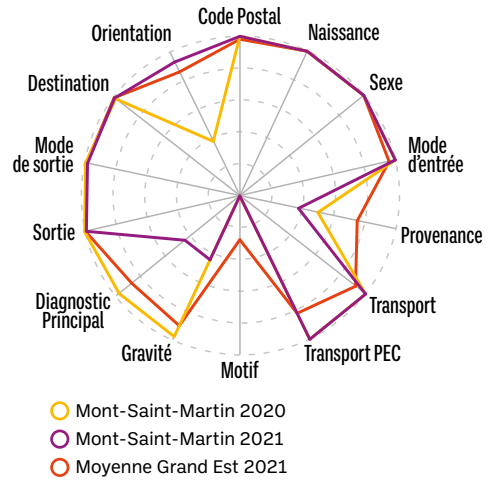


97% exploitables

Diagnostic principal



Exploitabilité



ÉVOLUTION DE L'EXPLOITABILITÉ MOYENNE



Durée de passage

DURÉE MOYENNE

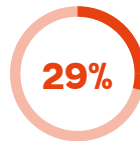
05H03

DURÉE MÉDIANE

04H03

Prise en charge inférieure à 4h

LORS D'UNE
HOSPITALISATION
POST-URGENCES



LORS D'UN
RETOUR À DOMICILE



Sortie

HOSPITALISATION
POST-URGENCES

4%

1% Mutations
3% Transfert

RETOUR
À DOMICILE

96%

PARTIS SANS
ATTENDRE

2,4%
des patients

SAU DE LORRAINE

MEURTHE-ET-MOSELLE (54) - GHT N°7

Nancy - Adultes

URGENCES ADULTES & PÉDIATRIQUES

Hôpital Central



RPU TRANSMIS

43 658

passages

MOYENNE
JOURNALIÈRE

120

passages/jour

ÉVOLUTION
ANNUELLE

+9,9%

Vs. 2020

Patients

SEX RATIO

1,1

homme(s)
pour 1 femme

ÂGE MOYEN

50

ans

VENANT DE
L'ÉTRANGER

0,79%

des patients

Tranches d'âge des patients

< 1 AN

0%

1-18 ANS

1%

18-74 ANS

80%

> 75 ANS

19%

Arrivées

Horaires des arrivées

JOUR

8H-20H

70%

SOIRÉE

20H-0H

17%

NUIT

0H-8H

13%

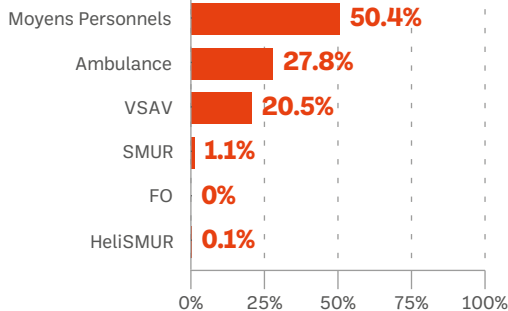
DURANT LES
HEURES DE PDS

48%

LE WEEK-END

29%

Mode de transport



Gravité (CCMU)

CCMU 1

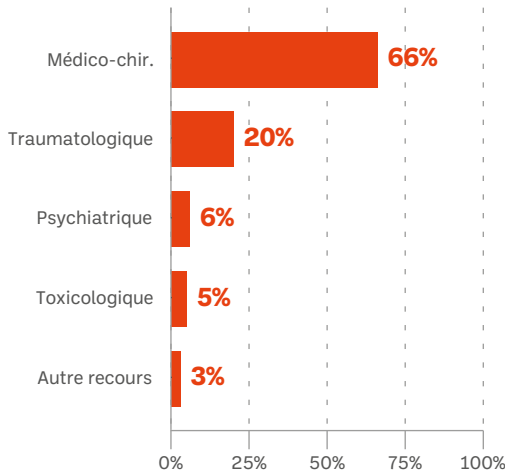
10,0%

CCMU 4 ET 5

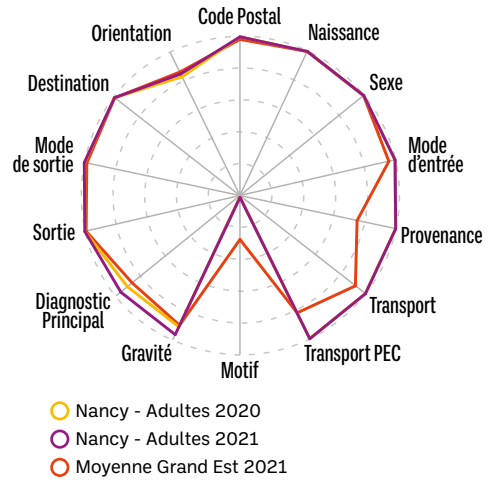
1,5%

91% exploitables

Diagnostic principal



Exploitabilité



ÉVOLUTION DE L'EXPLOITABILITÉ MOYENNE



Durée de passage

DURÉE MOYENNE

06H17

DURÉE MÉDIANE

05H12

Prise en charge inférieure à 4h

LORS D'UNE HOSPITALISATION POST-URGENCES



LORS D'UN RETOUR À DOMICILE



Sortie

HOSPITALISATION POST-URGENCES

27%

23% Mutations
5% Transfert

RETOUR À DOMICILE

72%

PARTIS SANS ATTENDRE

4,8%

des patients

SAU DE LORRAINE

MEURTHE-ET-MOSELLE (54) - GHT N°7

Nancy - Pédiatrie

URGENCES PÉDIATRIQUES

Hôpital Brabois



RPU TRANSMIS

25 782

passages

MOYENNE
JOURNALIÈRE

71

passages/jour

ÉVOLUTION
ANNUELLE

+28,5%

Vs. 2020

Patients

SEX RATIO

1,2

homme(s)
pour 1 femme

ÂGE MOYEN

8

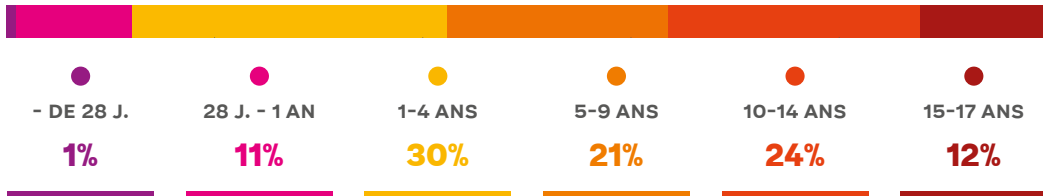
ans

VENANT DE
L'ÉTRANGER

0,47%

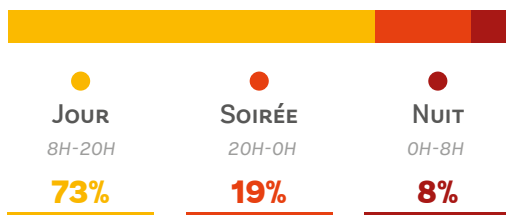
des patients

Tranches d'âge des patients



Arrivées

Horaires des arrivées



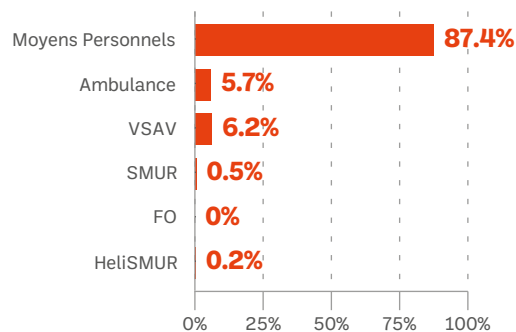
DURANT LES
HEURES DE PDS



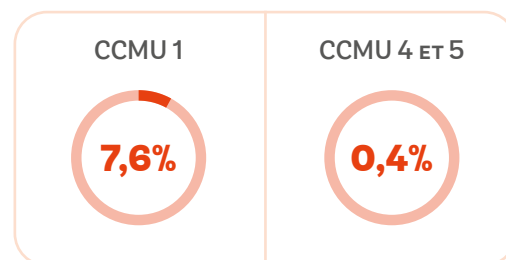
LE WEEK-END



Mode de transport

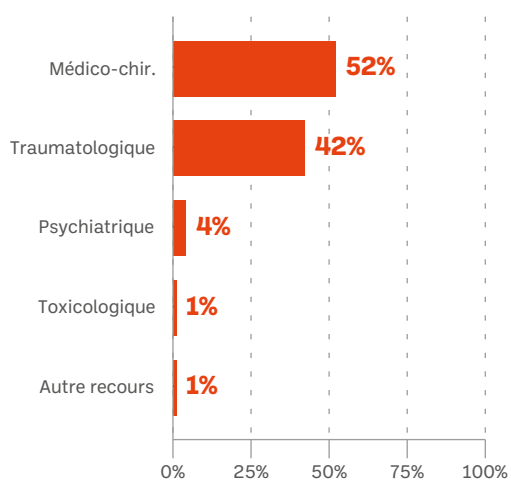


Gravité (CCMU)

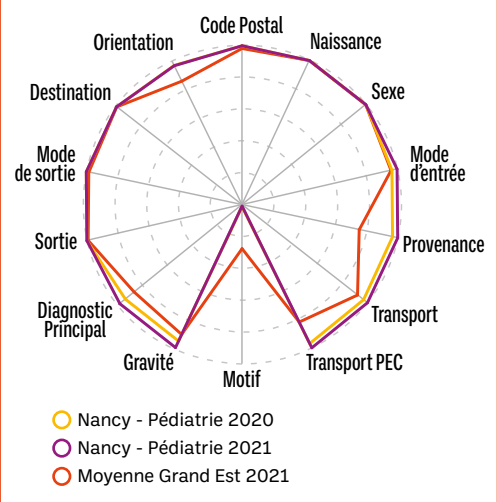


94% exploitables

Diagnostic principal



Exploitabilité



ÉVOLUTION DE L'EXPLOITABILITÉ MOYENNE



Durée de passage

DURÉE MOYENNE

02H42

DURÉE MÉDIANE

02H24

Prise en charge inférieure à 4h

LORS D'UNE HOSPITALISATION POST-URGENCES

68%

LORS D'UN RETOUR À DOMICILE

85%

Sortie

HOSPITALISATION POST-URGENCES

21%

20% Mutations
1% Transfert

RETOUR À DOMICILE

79%

PARTIS SANS ATTENDRE

1,9%
des patients

SAU DE LORRAINE

MEURTHE-ET-MOSELLE (54) - GHT N°7

Nancy - Gentilly

URGENCES ADULTES & PÉDIATRIQUES

Polyclinique Gentilly



RPU TRANSMIS

15 225

passages

MOYENNE
JOURNALIÈRE

42

passages/jour

ÉVOLUTION
ANNUELLE

+3,5%

Vs. 2020

Patients

SEX RATIO

1,1

homme(s)
pour 1 femme

ÂGE MOYEN

55

ans

VENANT DE
L'ÉTRANGER

0,05%

des patients

Tranches d'âge des patients

< 1 AN

0%

1-18 ANS

1%

18-74 ANS

75%

> 75 ANS

23%

Arrivées

Horaires des arrivées

JOUR

8H-20H

76%

SOIRÉE

20H-0H

13%

NUIT

0H-8H

11%

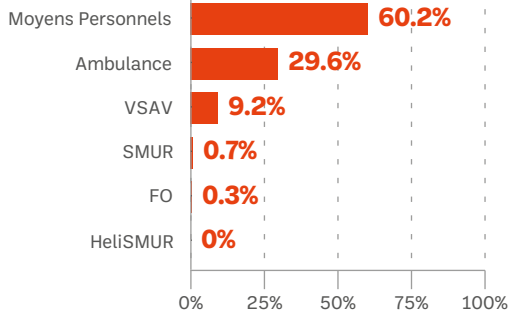
DURANT LES
HEURES DE PDS

40%

LE WEEK-END

25%

Mode de transport



Gravité (CCMU)

CCMU 1

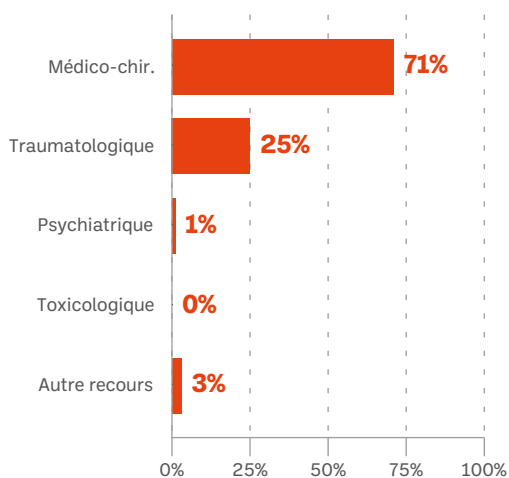
3,9%

CCMU 4 ET 5

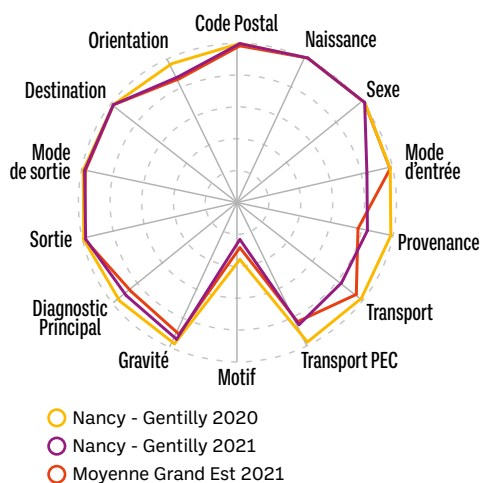
6,0%

96% exploitables

Diagnostic principal



Exploitabilité



ÉVOLUTION DE L'EXPLOITABILITÉ MOYENNE



Durée de passage

DURÉE MOYENNE

04H53

DURÉE MÉDIANE

03H33

Prise en charge inférieure à 4h

LORS D'UNE HOSPITALISATION POST-URGENTES



LORS D'UN RETOUR À DOMICILE



Sortie

HOSPITALISATION POST-URGENTES

42%

40% Mutations
1% Transfert

RETOUR À DOMICILE

58%

PARTIS SANS ATTENDRE

2,8%
des patients

SAU DE LORRAINE

MEURTHE-ET-MOSELLE (54) - GHT N°7

Pont-à-Mousson

URGENCES ADULTES & PÉDIATRIQUES

CH Pont-à-Mousson



RPU TRANSMIS

11 550

passages

MOYENNE
JOURNALIÈRE

32

passages/jour

ÉVOLUTION
ANNUELLE

+8,7%

Vs. 2020

Patients

SEX RATIO

1,1

homme(s)
pour 1 femme

ÂGE MOYEN

46

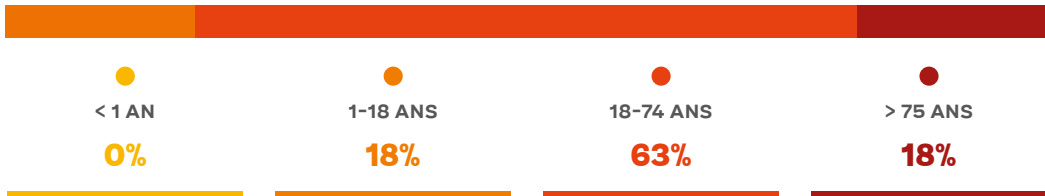
ans

VENANT DE
L'ÉTRANGER

0,32%

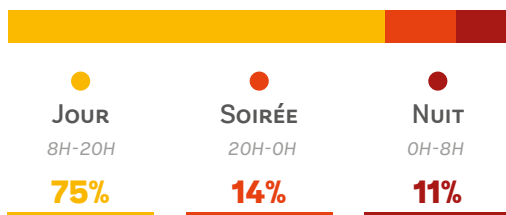
des patients

Tranches d'âge des patients



Arrivées

Horaires des arrivées



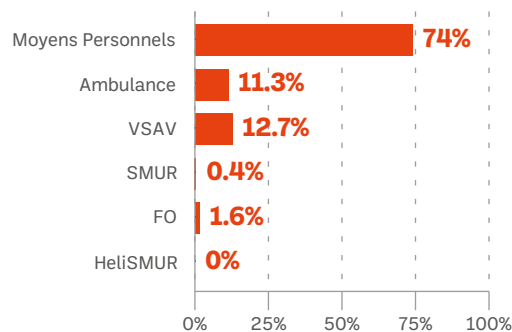
DURANT LES
HEURES DE PDS



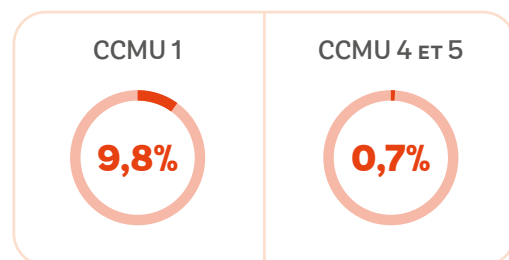
LE WEEK-END

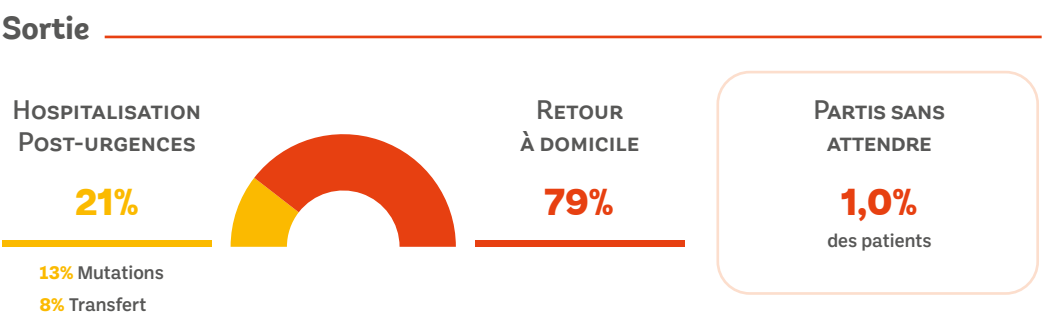
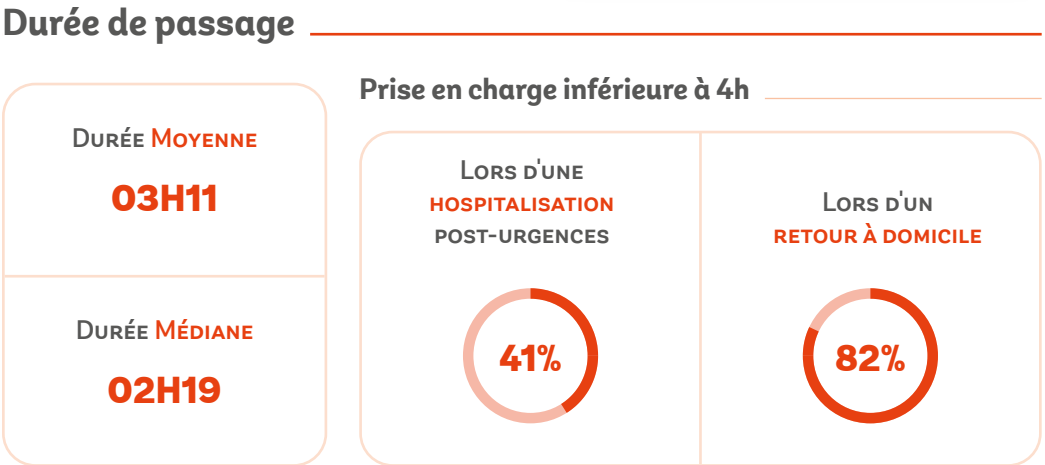
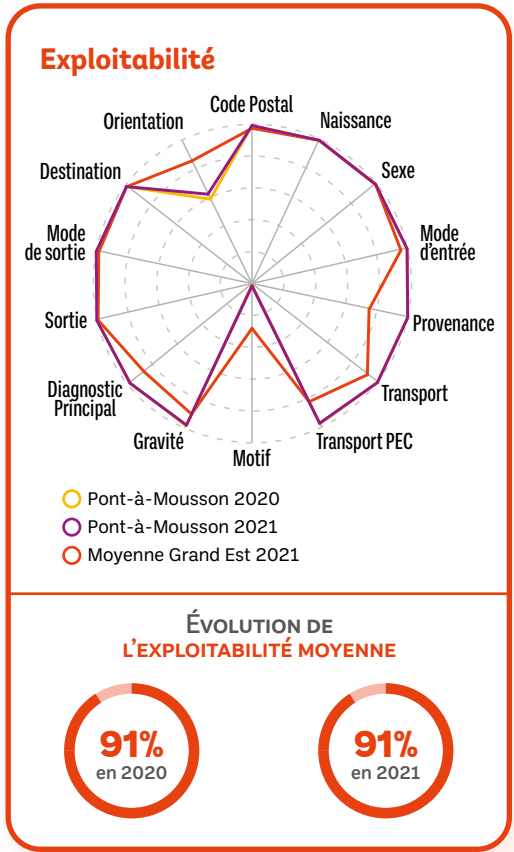
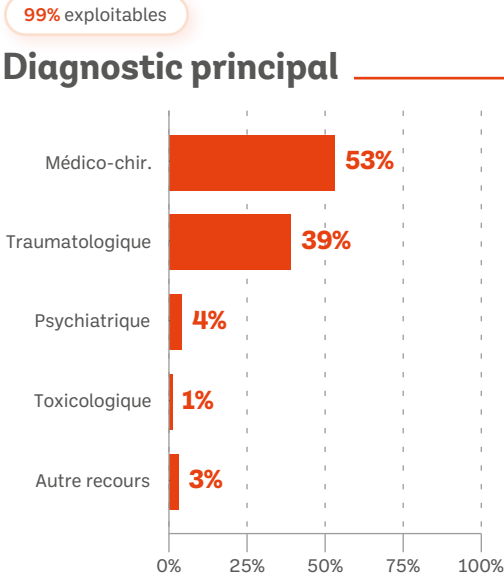


Mode de transport



Gravité (CCMU)





SAU DE LORRAINE

MEURTHE-ET-MOSELLE (54) - GHT N°7

Toul

URGENCES ADULTES & PÉDIATRIQUES

CH Saint-Charles



RPU TRANSMIS

14 490

passages

MOYENNE
JOURNALIÈRE

40

passages/jour

ÉVOLUTION
ANNUELLE

+6,5%

Vs. 2020

Patients

SEX RATIO

1,2

homme(s)
pour 1 femme

ÂGE MOYEN

45

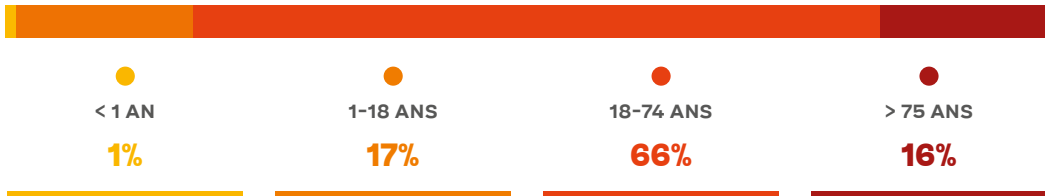
ans

VENANT DE
L'ÉTRANGER

0,47%

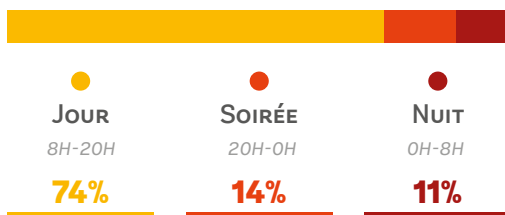
des patients

Tranches d'âge des patients



Arrivées

Horaires des arrivées



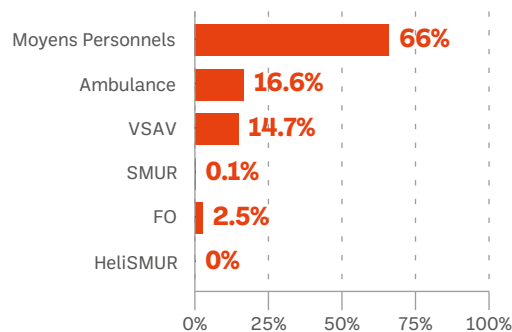
DURANT LES
HEURES DE PDS



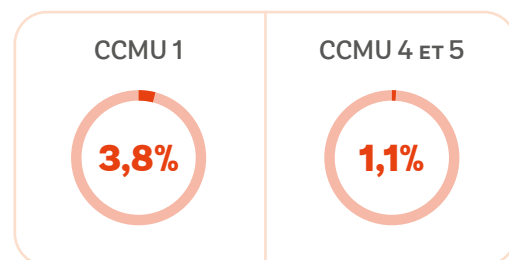
LE WEEK-END



Mode de transport

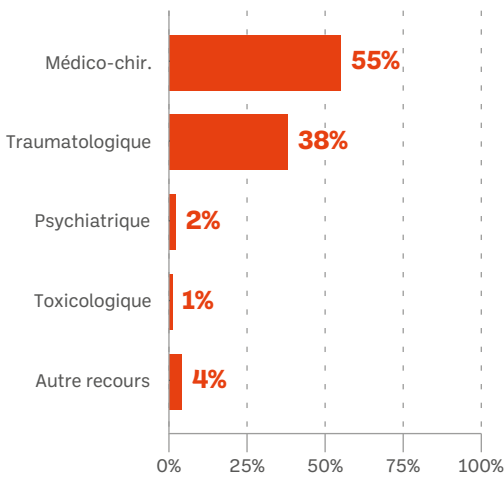


Gravité (CCMU)



23% exploitables

Diagnostic principal



Exploitabilité

○ Toul 2020
○ Toul 2021
○ Moyenne Grand Est 2021

ÉVOLUTION DE L'EXPLOITABILITÉ MOYENNE

79%
en 2020

79%
en 2021

Durée de passage

DURÉE MOYENNE

03H47

DURÉE MÉDIANE

03H10

Prise en charge inférieure à 4h

LORS D'UNE HOSPITALISATION POST-URGENCES

41%

LORS D'UN RETOUR À DOMICILE

68%

Sortie

HOSPITALISATION POST-URGENCES

23%

18% Mutations
5% Transfert

RETOUR À DOMICILE

77%

PARTIS SANS ATTENDRE

3,0%
des patients

SAU DE LORRAINE

MEUSE (55) - GHT N°5

Bar-le-Duc

URGENCES ADULTES & PÉDIATRIQUES

CH Bar-le-Duc



RPU TRANSMIS

14 758

passages

MOYENNE
JOURNALIÈRE

40

passages/jour

ÉVOLUTION
ANNUELLE

+13,1%

Vs. 2020

Patients

SEX RATIO

1,1

homme(s)
pour 1 femme

ÂGE MOYEN

51

ans

VENANT DE
L'ÉTRANGER

0,0%

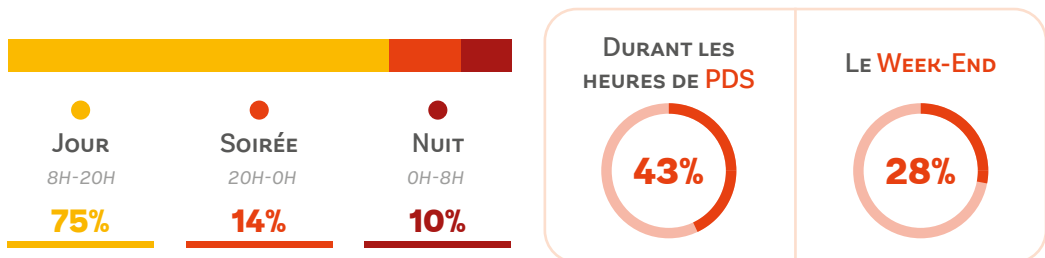
des patients

Tranches d'âge des patients

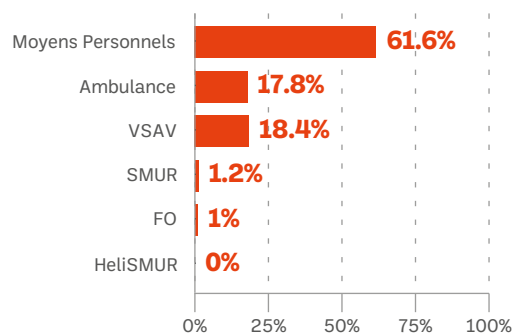


Arrivées

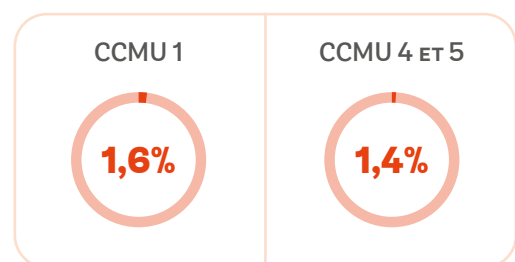
Horaires des arrivées

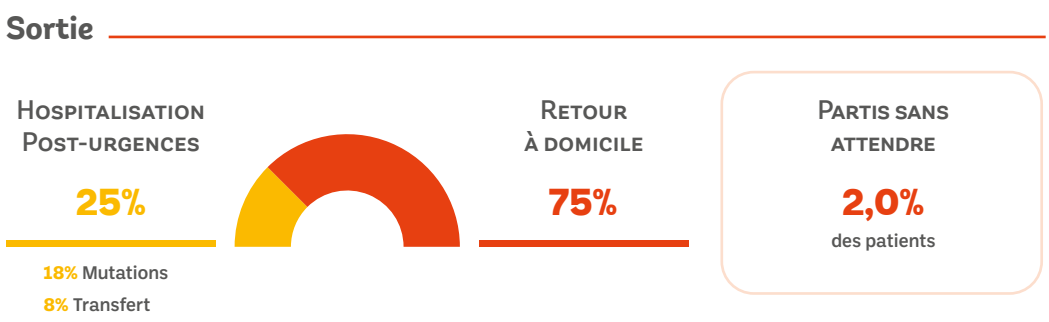
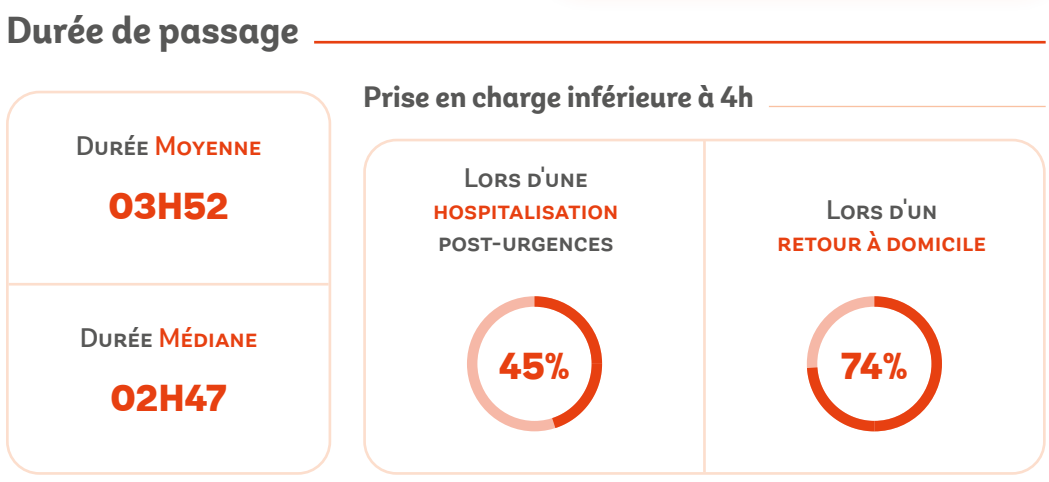
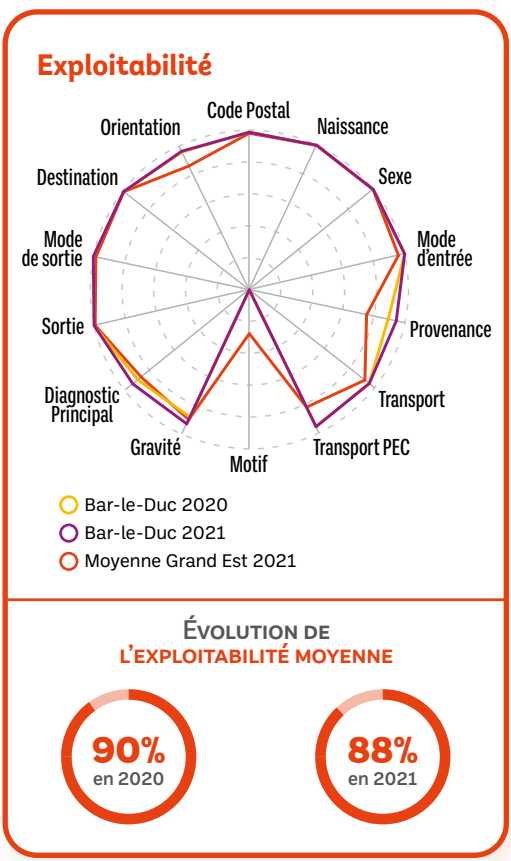
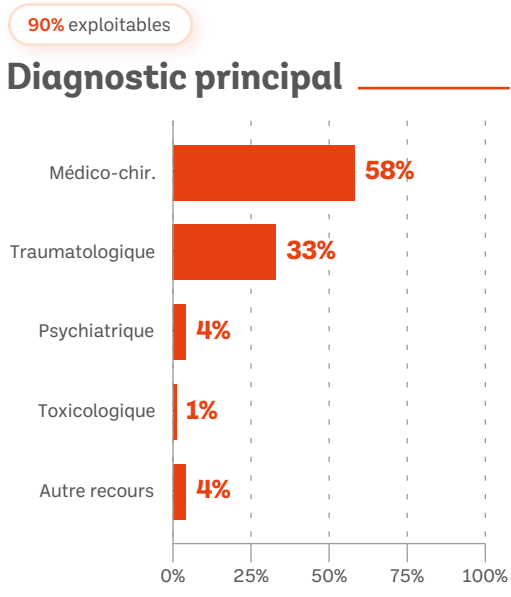


Mode de transport



Gravité (CCMU)





SAU DE LORRAINE

MEUSE (55) - GHT N°5

Verdun

URGENCES ADULTES & PÉDIATRIQUES

CH Saint-Mihiel



RPU TRANSMIS

24 154

passages

MOYENNE
JOURNALIÈRE

66

passages/jour

ÉVOLUTION
ANNUELLE

+3,8%

Vs. 2020

Patients

SEX RATIO

1,2

homme(s)
pour 1 femme

ÂGE MOYEN

43

ans

VENANT DE
L'ÉTRANGER

0,53%

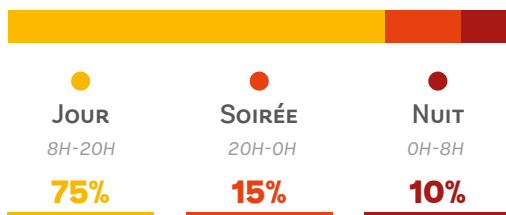
des patients

Tranches d'âge des patients

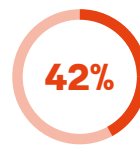


Arrivées

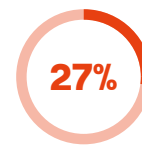
Horaires des arrivées



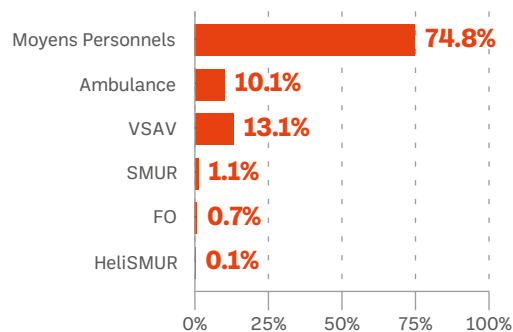
DURANT LES
HEURES DE PDS




LE WEEK-END



Mode de transport

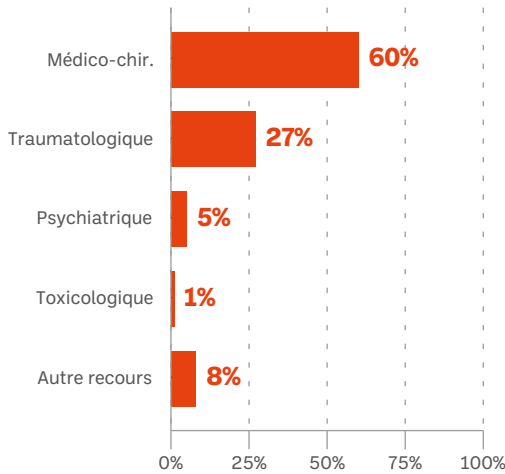


Gravité (CCMU)

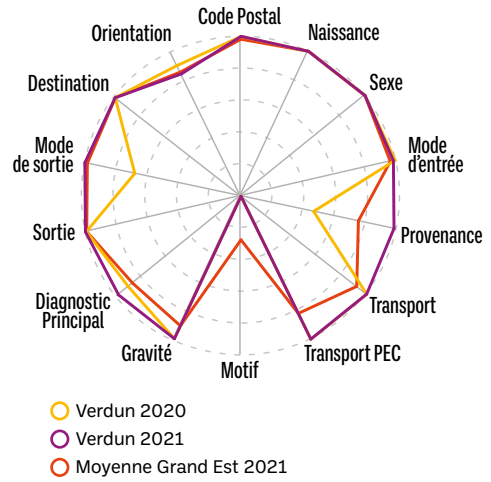


91% exploitables

Diagnostic principal



Exploitabilité



ÉVOLUTION DE L'EXPLOITABILITÉ MOYENNE



Durée de passage

DURÉE MOYENNE

01H28

DURÉE MÉDIANE

00H01

Prise en charge inférieure à 4h

LORS D'UNE HOSPITALISATION POST-URGENCES



LORS D'UN RETOUR À DOMICILE



Sortie

HOSPITALISATION POST-URGENCES

20%

19% Mutations
1% Transfert

RETOUR À DOMICILE

80%

PARTIS SANS ATTENDRE

1,1%

des patients

SAU DE LORRAINE

MOSELLE (57) - GHT N°9

Forbach

URGENCES ADULTES & PÉDIATRIQUES

CH Marie Madeleine • Centre Hospitalier
InterCommunal UNISANTÉ +

Patients

SEX RATIO

1,0

homme(s)
pour 1 femme

ÂGE MOYEN

32

ans

VENANT DE
L'ÉTRANGER

0,24%

des patients


RPU TRANSMIS

39 240

passages

MOYENNE
JOURNALIÈRE

108

passages/jour

ÉVOLUTION
ANNUELLE

+11,9%

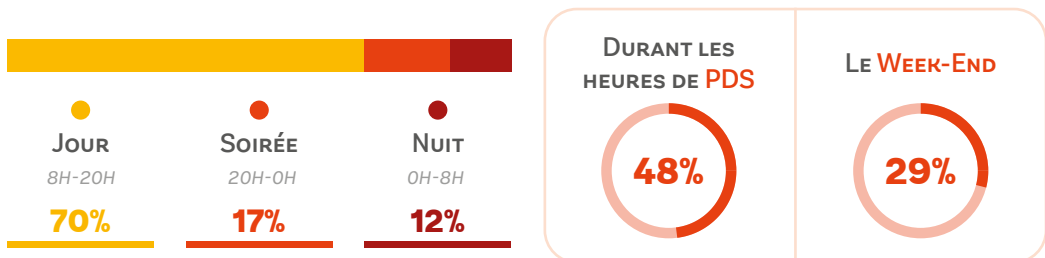
Vs. 2020

Tranches d'âge des patients

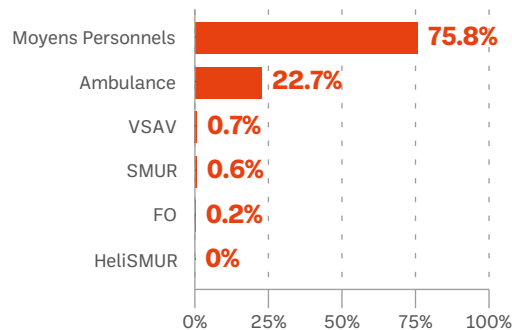


Arrivées

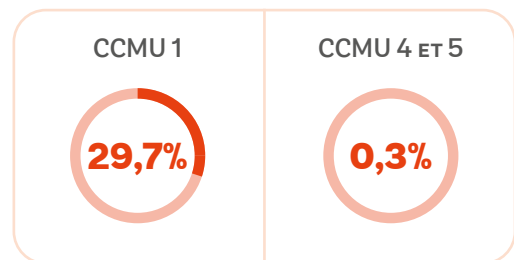
Horaires des arrivées



Mode de transport

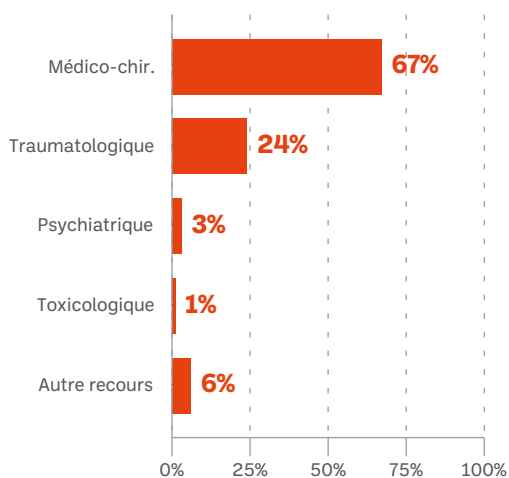


Gravité (CCMU)

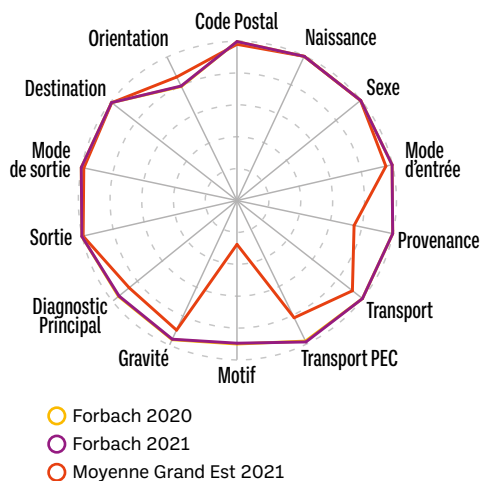


96% exploitables

Diagnostic principal



Exploitabilité



ÉVOLUTION DE L'EXPLOITABILITÉ MOYENNE



Durée de passage

DURÉE MOYENNE

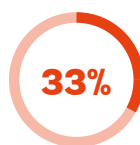
03H42

DURÉE MÉDIANE

02H16

Prise en charge inférieure à 4h

LORS D'UNE
HOSPITALISATION
POST-URGENCES



LORS D'UN
RETOUR À DOMICILE



Sortie

HOSPITALISATION
POST-URGENCES

15%

12% Mutations
3% Transfert

RETOUR
À DOMICILE

85%

PARTIS SANS
ATTENDRE

2,9%
des patients

SAU DE LORRAINE

MOSELLE (57) - GHT N°6

Metz

URGENCES ADULTES & PÉDIATRIQUES

Hôpital de Mercy



RPU TRANSMIS

67 798

passages

MOYENNE
JOURNALIÈRE

186

passages/jour

ÉVOLUTION
ANNUELLE

+10,3%

Vs. 2020

Patients

SEX RATIO

1,1

homme(s)
pour 1 femme

ÂGE MOYEN

37

ans

VENANT DE
L'ÉTRANGER

0,38%

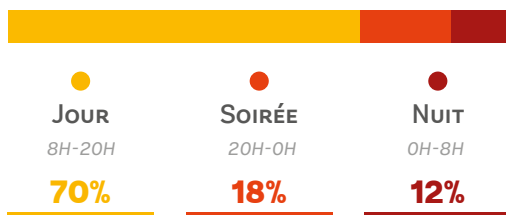
des patients

Tranches d'âge des patients

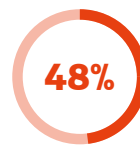


Arrivées

Horaires des arrivées



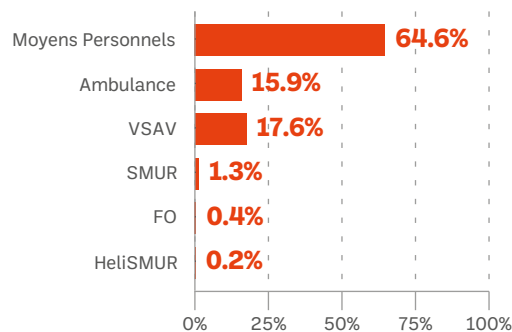
DURANT LES
HEURES DE PDS




LE WEEK-END



Mode de transport

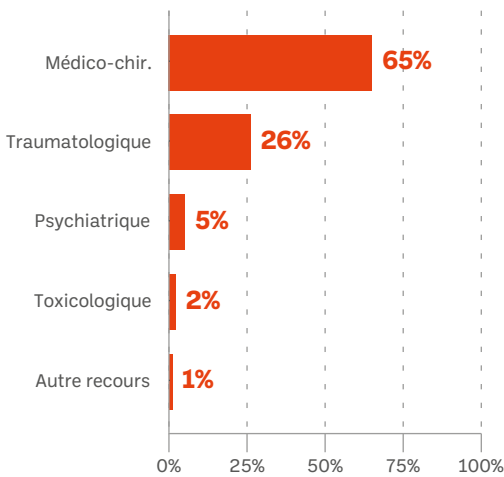


Gravité (CCMU)



95% exploitables

Diagnostic principal



Exploitabilité

○ Metz 2020
○ Metz 2021
○ Moyenne Grand Est 2021

ÉVOLUTION DE L'EXPLOITABILITÉ MOYENNE

91%
en 2020

91%
en 2021

Durée de passage

DURÉE MOYENNE

05H18

DURÉE MÉDIANE

04H03

Prise en charge inférieure à 4h

LORS D'UNE HOSPITALISATION POST-URGENTES

26%

LORS D'UN RETOUR À DOMICILE

56%

Sortie

HOSPITALISATION POST-URGENTES

22%

19% Mutations
3% Transfert

RETOUR À DOMICILE

78%

PARTIS SANS ATTENDRE

6,6%
des patients

SAU DE LORRAINE

MOSELLE (57) - GHT N°6

Metz - Claude Bernard

URGENCES ADULTES & PÉDIATRIQUES

Hôpital-Clinique Claude Bernard



RPU TRANSMIS

15 298

passages

MOYENNE
JOURNALIÈRE

42

passages/jour

ÉVOLUTION
ANNUELLE

-0,8%

Vs. 2020

Patients

SEX RATIO

1,1

homme(s)
pour 1 femme

ÂGE MOYEN

47

ans

VENANT DE
L'ÉTRANGER

0,16%

des patients

Tranches d'âge des patients



< 1 AN

0%

1-18 ANS

8%

18-74 ANS

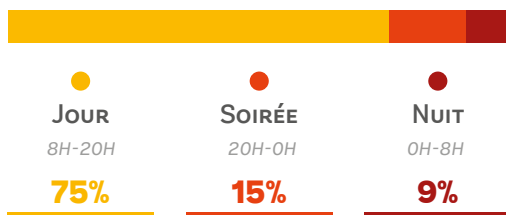
79%

> 75 ANS

13%

Arrivées

Horaires des arrivées



JOUR

8H-20H

75%

SOIRÉE

20H-0H

15%

NUIT

0H-8H

9%

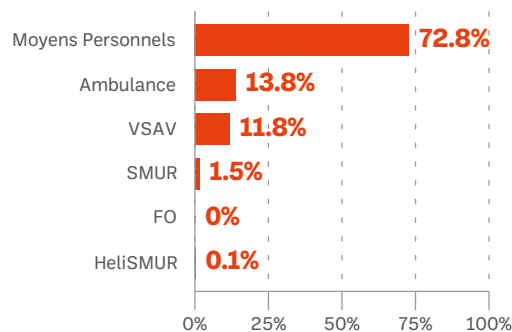
DURANT LES
HEURES DE PDS

42%


LE WEEK-END

27%

Mode de transport

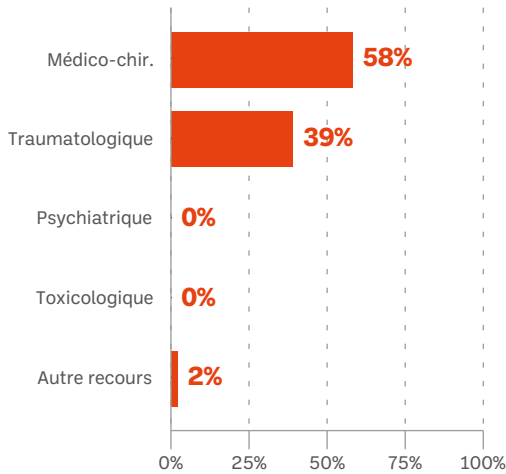


Gravité (CCMU)

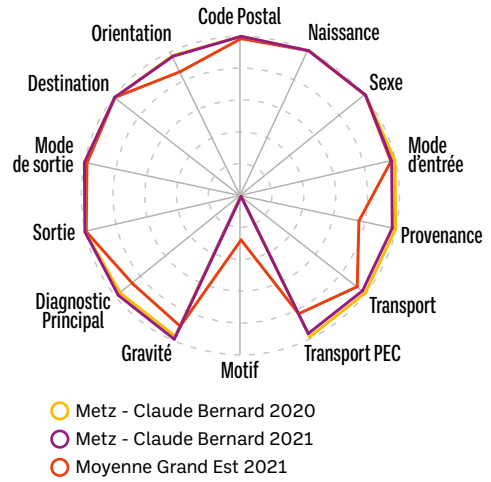


97% exploitables

Diagnostic principal



Exploitabilité



ÉVOLUTION DE L'EXPLOITABILITÉ MOYENNE



Durée de passage

DURÉE MOYENNE

02H06

DURÉE MÉDIANE

01H40

Prise en charge inférieure à 4h

LORS D'UNE
HOSPITALISATION
POST-URGENCES



LORS D'UN
RETOUR À DOMICILE



Sortie

HOSPITALISATION
POST-URGENCES

36%

35% Mutations
1% Transfert

RETOUR
À DOMICILE

64%

PARTIS SANS
ATTENDRE

2,6%
des patients

SAU DE LORRAINE

MOSELLE (57) - GHT N°6

Metz - HIA Legouest

URGENCES ADULTES & PÉDIATRIQUES

Hôpital d'Instruction des Armées Legouest



RPU TRANSMIS

18 692

passages

MOYENNE
JOURNALIÈRE

51

passages/jour

ÉVOLUTION
ANNUELLE

+19,8%

Vs. 2020

Patients

SEX RATIO

1,1

homme(s)
pour 1 femme

ÂGE MOYEN

44

ans

VENANT DE
L'ÉTRANGER

0,42%

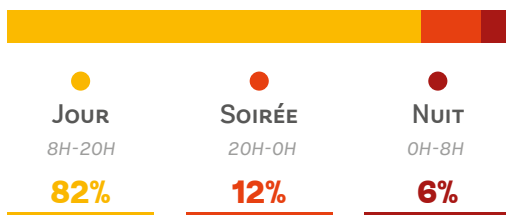
des patients

Tranches d'âge des patients



Arrivées

Horaires des arrivées



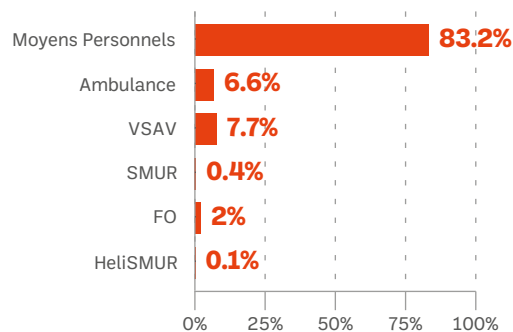
DURANT LES
HEURES DE PDS

41%

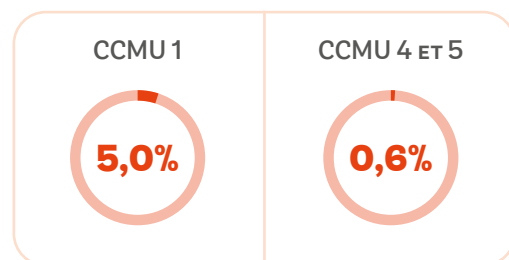
LE WEEK-END

29%

Mode de transport

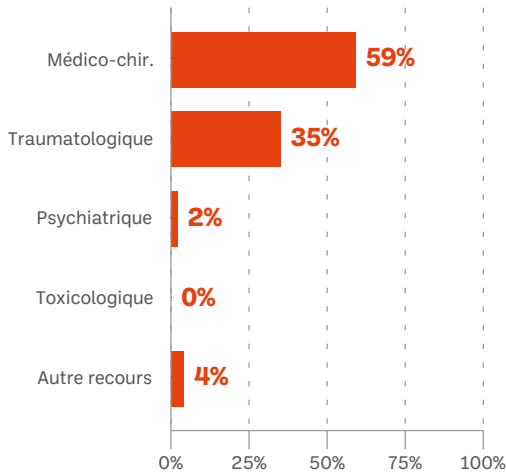


Gravité (CCMU)

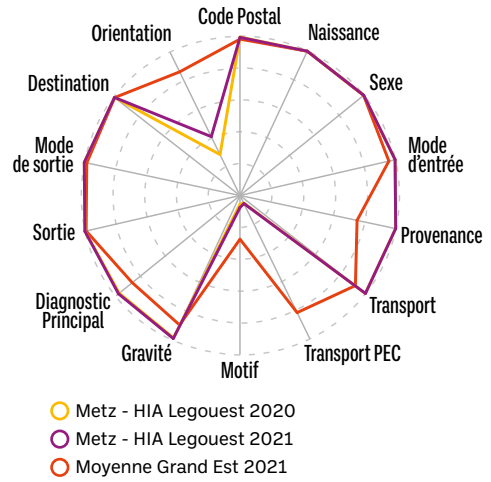


98% exploitables

Diagnostic principal



Exploitabilité



ÉVOLUTION DE L'EXPLOITABILITÉ MOYENNE



Durée de passage

DURÉE MOYENNE

03H16

DURÉE MÉDIANE

02H05

Prise en charge inférieure à 4h

LORS D'UNE HOSPITALISATION POST-URGENCES



LORS D'UN RETOUR À DOMICILE



Sortie

HOSPITALISATION POST-URGENCES

9%

3% Mutations
6% Transfert

RETOUR À DOMICILE

91%

PARTIS SANS ATTENDRE

1,2%
des patients

SAU DE LORRAINE

MOSELLE (57) - GHT N°9

Saint-Avold

URGENCES ADULTES & PÉDIATRIQUES

Hôpital de Saint-Avold • Groupe SOS Santé



RPU TRANSMIS

21 861

passages

MOYENNE
JOURNALIÈRE

60

passages/jour

ÉVOLUTION
ANNUELLE

+8,9%

Vs. 2020

Patients

SEX RATIO

1,1

homme(s)
pour 1 femme

ÂGE MOYEN

50

ans

VENANT DE
L'ÉTRANGER

0,01%

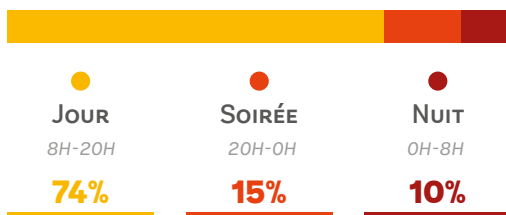
des patients

Tranches d'âge des patients

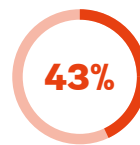


Arrivées

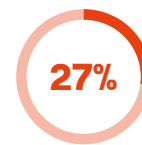
Horaires des arrivées



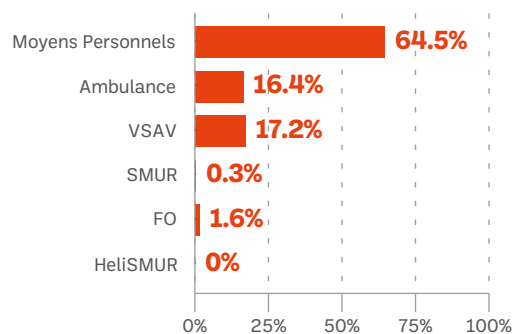
DURANT LES
HEURES DE PDS



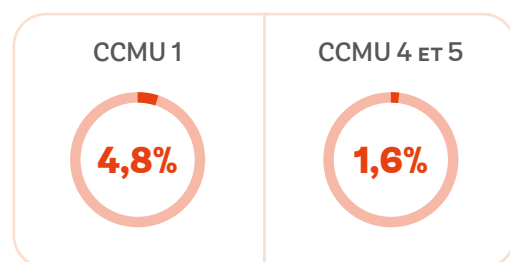
LE WEEK-END

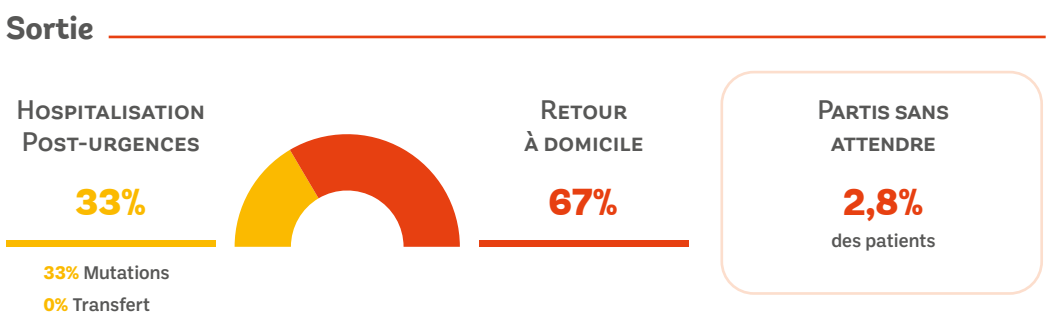
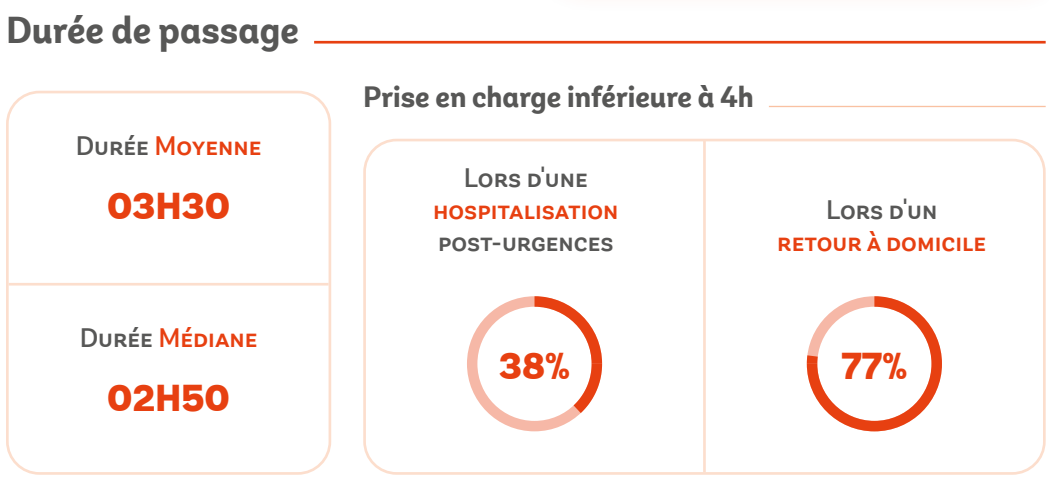
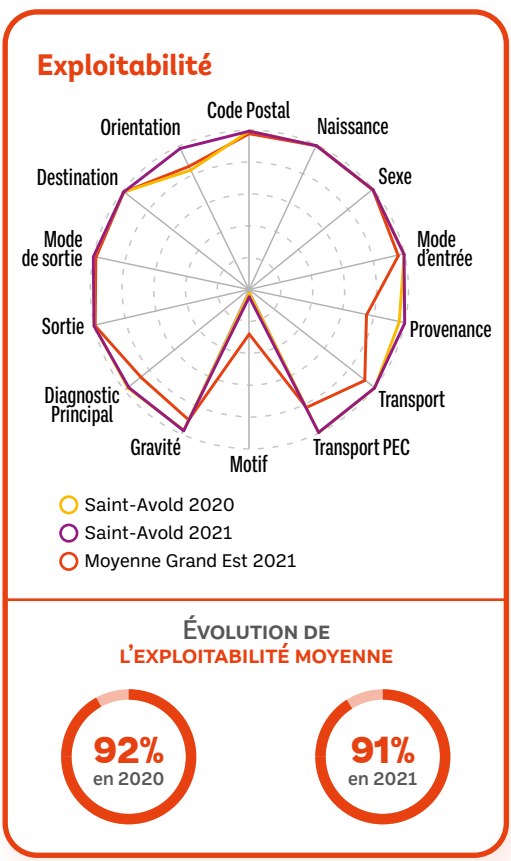
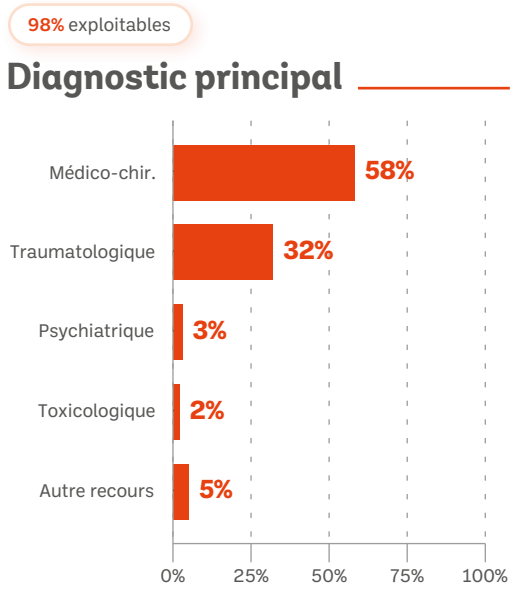


Mode de transport



Gravité (CCMU)





Sarrebourg

URGENCES ADULTES & PÉDIATRIQUES
Hôpital Saint-Nicolas



RPU TRANSMIS

21 180

passages

MOYENNE
JOURNALIÈRE

58

passages/jour

ÉVOLUTION
ANNUELLE

+10,6%

Vs. 2020

Patients

SEX RATIO

1,1

homme(s)
pour 1 femme

ÂGE MOYEN

45

ans

VENANT DE
L'ÉTRANGER

0,95%

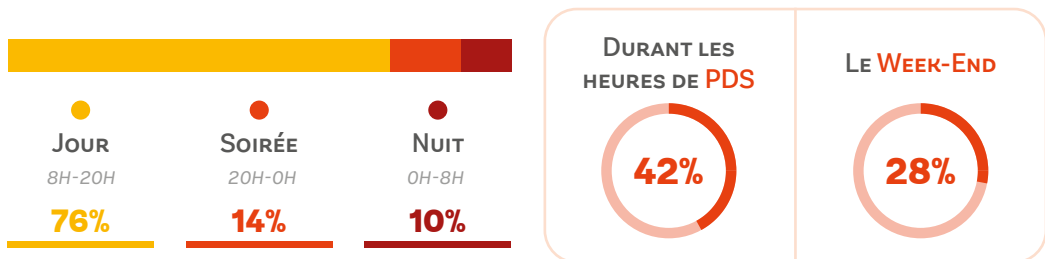
des patients

Tranches d'âge des patients

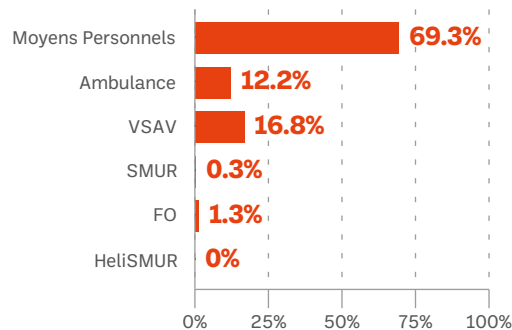


Arrivées

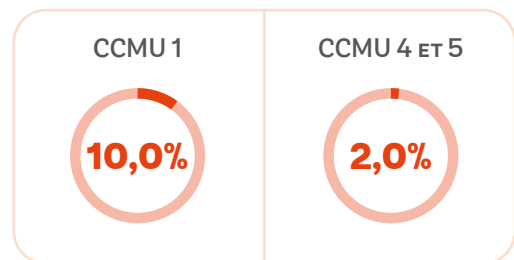
Horaires des arrivées



Mode de transport

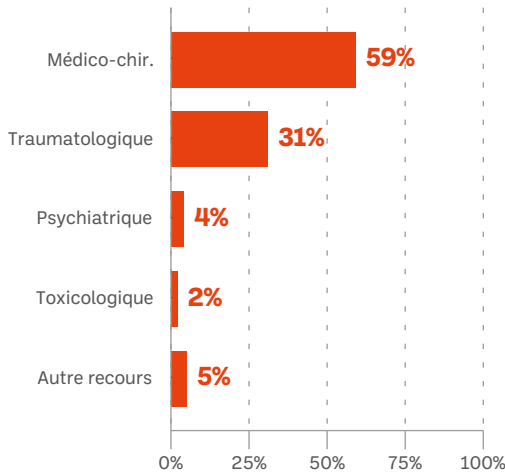


Gravité (CCMU)

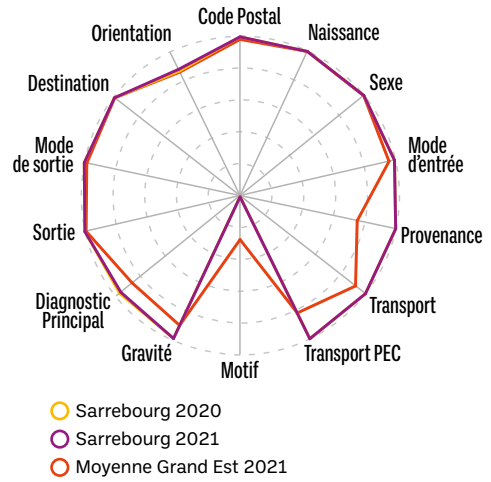


97% exploitables

Diagnostic principal



Exploitabilité



ÉVOLUTION DE L'EXPLOITABILITÉ MOYENNE



Durée de passage

DURÉE MOYENNE

03H07

DURÉE MÉDIANE

02H17

Prise en charge inférieure à 4h

LORS D'UNE
HOSPITALISATION
POST-URGENCES



LORS D'UN
RETOUR À DOMICILE



Sortie

HOSPITALISATION
POST-URGENCES

22%

19% Mutations
3% Transfert

RETOUR
À DOMICILE

78%

PARTIS SANS
ATTENDRE

1,0%
des patients

SAU DE LORRAINE

MOSELLE (57) - GHT N°9

Sarreguemines

URGENCES ADULTES & PÉDIATRIQUES

Hôpital Robert Pax



RPU TRANSMIS

28 556

passages

MOYENNE
JOURNALIÈRE

78

passages/jour

ÉVOLUTION
ANNUELLE

+9,3%

Vs. 2020

Patients

SEX RATIO

1,0

homme(s)
pour 1 femme

ÂGE MOYEN

44

ans

VENANT DE
L'ÉTRANGER

0,38%

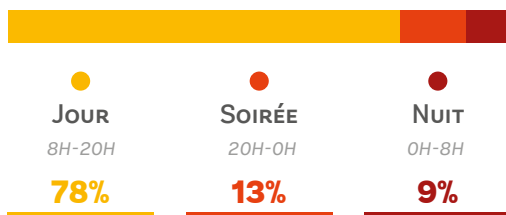
des patients

Tranches d'âge des patients



Arrivées

Horaires des arrivées



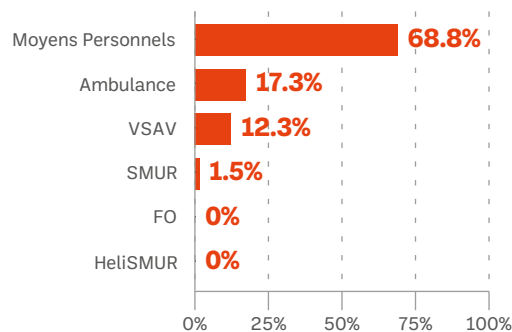
DURANT LES
HEURES DE PDS



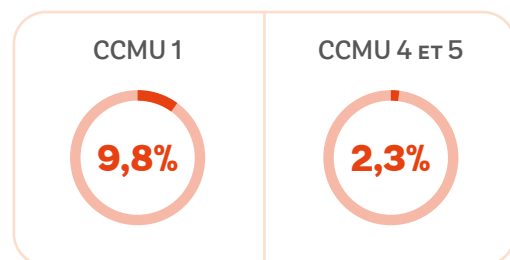
LE WEEK-END



Mode de transport

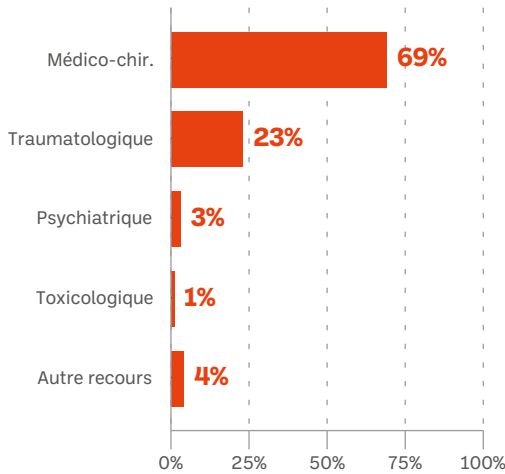


Gravité (CCMU)

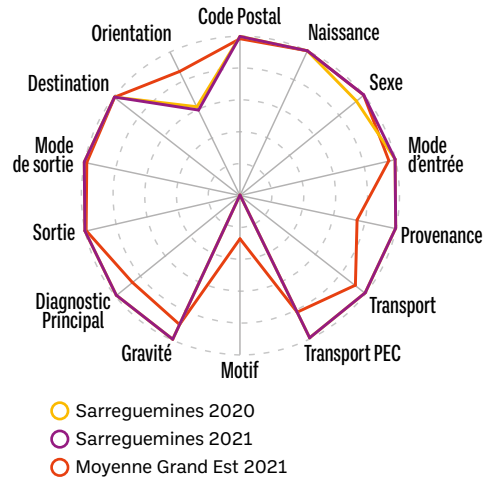


100% exploitables

Diagnostic principal



Exploitabilité



ÉVOLUTION DE L'EXPLOITABILITÉ MOYENNE



Durée de passage

DURÉE MOYENNE

05H03

DURÉE MÉDIANE

03H51

Prise en charge inférieure à 4h

LORS D'UNE HOSPITALISATION POST-URGENCES



LORS D'UN RETOUR À DOMICILE



Sortie

HOSPITALISATION POST-URGENCES

27%

27% Mutations
0% Transfert

RETOUR À DOMICILE

73%

PARTIS SANS ATTENDRE

0,0%
des patients

SAU DE LORRAINE

MOSELLE (57) - GHT N°6

Thionville

URGENCES ADULTES & PÉDIATRIQUES

Hôpital de Bel-Air



RPU TRANSMIS

52 563

passages

MOYENNE
JOURNALIÈRE

144

passages/jour

ÉVOLUTION
ANNUELLE

+11,4%

Vs. 2020

Patients

SEX RATIO

1,1

homme(s)
pour 1 femme

ÂGE MOYEN

37

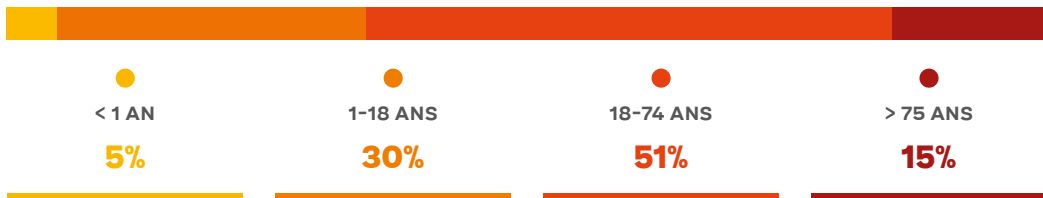
ans

VENANT DE
L'ÉTRANGER

0,49%

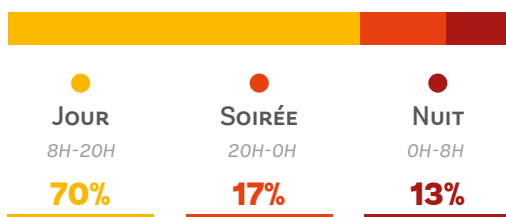
des patients

Tranches d'âge des patients



Arrivées

Horaires des arrivées



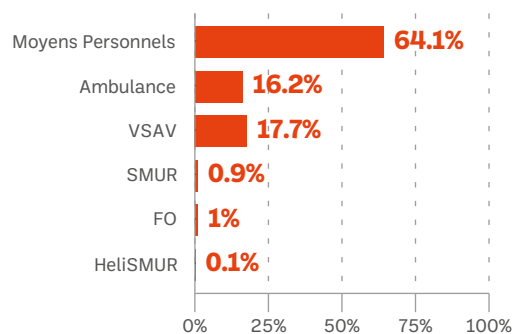
DURANT LES
HEURES DE PDS



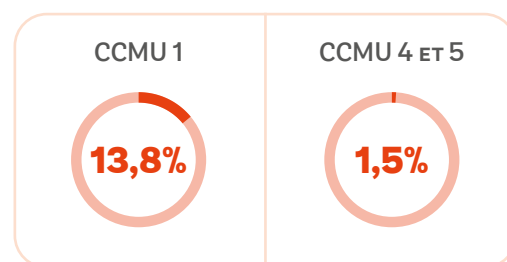
LE WEEK-END



Mode de transport

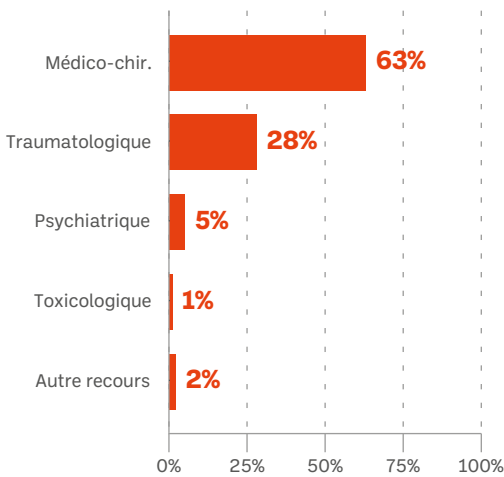


Gravité (CCMU)



94% exploitables

Diagnostic principal



Exploitabilité

● Thionville 2020
● Thionville 2021
● Moyenne Grand Est 2021

ÉVOLUTION DE L'EXPLOITABILITÉ MOYENNE

91%
en 2020

91%
en 2021

Durée de passage

DURÉE MOYENNE

05H24

DURÉE MÉDIANE

03H47

Prise en charge inférieure à 4h

LORS D'UNE HOSPITALISATION POST-URGENCES

23%

LORS D'UN RETOUR À DOMICILE

60%

Sortie

HOSPITALISATION POST-URGENCES

22%

19% Mutations
3% Transfert

RETOUR À DOMICILE

78%

PARTIS SANS ATTENDRE

7,0%
des patients

MOSELLE (57)

SAU DE LORRAINE
— DÉTAIL PAR SAU

SAU DE LORRAINE

VOSGES (88) - GHT N°8

Épinal

URGENCES ADULTES & PÉDIATRIQUES

CH Émile Durkheim



RPU TRANSMIS

34 366

passages

MOYENNE
JOURNALIÈRE

94

passages/jour

ÉVOLUTION
ANNUELLE

+14,8%

Vs. 2020

Patients

SEX RATIO

1,1

homme(s)
pour 1 femme

ÂGE MOYEN

41

ans

VENANT DE
L'ÉTRANGER

0,0%

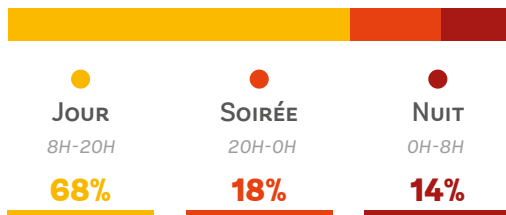
des patients

Tranches d'âge des patients



Arrivées

Horaires des arrivées



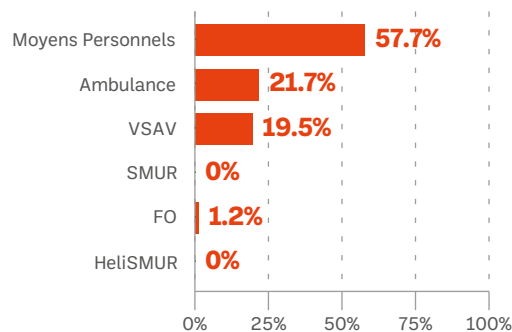
DURANT LES
HEURES DE PDS



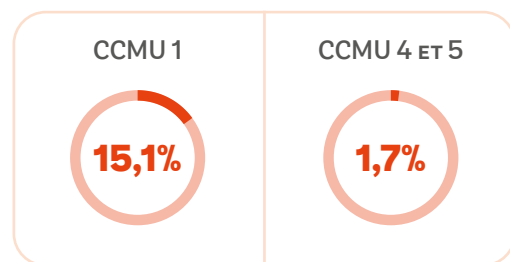
LE WEEK-END



Mode de transport

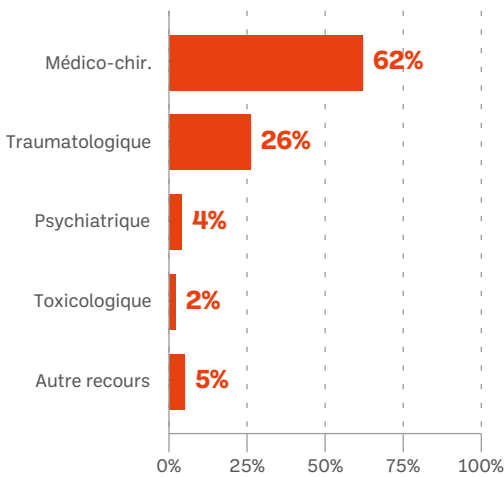


Gravité (CCMU)



94% exploitables

Diagnostic principal



Exploitabilité

○ Épinal 2020
○ Épinal 2021
○ Moyenne Grand Est 2021

ÉVOLUTION DE L'EXPLOITABILITÉ MOYENNE

91%
en 2020

90%
en 2021

Durée de passage

DURÉE MOYENNE

07H06

DURÉE MÉDIANE

04H07

Prise en charge inférieure à 4h

LORS D'UNE HOSPITALISATION POST-URGENCES

24%

LORS D'UN RETOUR À DOMICILE

56%

Sortie

HOSPITALISATION POST-URGENCES

22%

15% Mutations
6% Transfert

RETOUR À DOMICILE

78%

PARTIS SANS ATTENDRE

5,7%

des patients

SAU DE LORRAINE

VOSGES (88) - GHT N°8

Neufchâteau

URGENCES ADULTES & PÉDIATRIQUES

CH Neufchâteau • Centre Hospitalier de l'Ouest Vosgien

Patients

SEX RATIO

1,1

homme(s)
pour 1 femme

ÂGE MOYEN

47

ans

VENANT DE
L'ÉTRANGER

0,44%

des patients


RPU TRANSMIS

15 783

passages

MOYENNE
JOURNALIÈRE

43

passages/jour

ÉVOLUTION
ANNUELLE

+4,2%

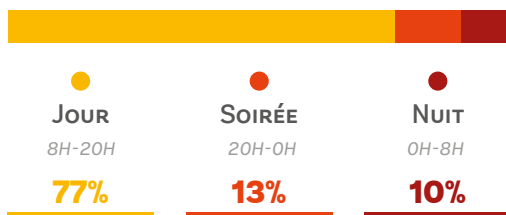
Vs. 2020

Tranches d'âge des patients



Arrivées

Horaires des arrivées



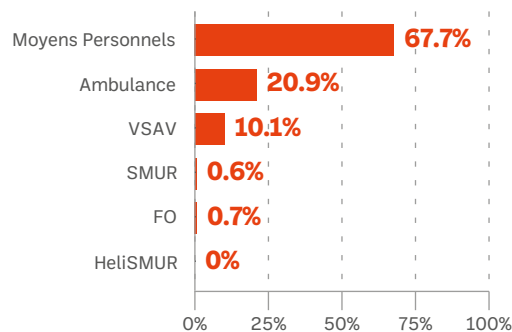
DURANT LES
HEURES DE PDS

41%


LE WEEK-END

27%

Mode de transport

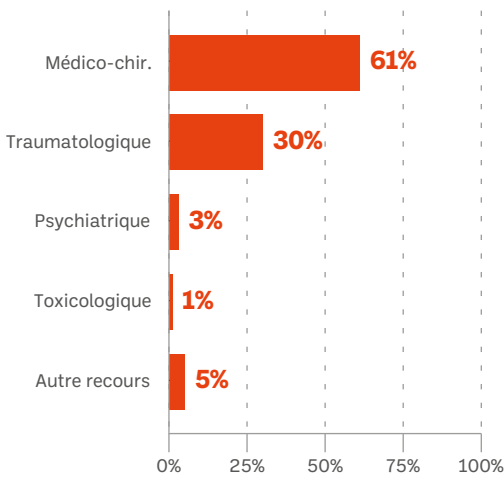


Gravité (CCMU)



93% exploitables

Diagnostic principal



Exploitabilité

● Neufchâteau 2020
● Neufchâteau 2021
● Moyenne Grand Est 2021

ÉVOLUTION DE L'EXPLOITABILITÉ MOYENNE

86%
en 2020

84%
en 2021

Durée de passage

DURÉE MOYENNE

02H18

DURÉE MÉDIANE

01H56

Prise en charge inférieure à 4h

LORS D'UNE HOSPITALISATION POST-URGENTES

72%

LORS D'UN RETOUR À DOMICILE

91%

Sortie

HOSPITALISATION POST-URGENTES

32%

31% Mutations
2% Transfert

RETOUR À DOMICILE

68%

PARTIS SANS ATTENDRE

0,0%

des patients

SAU DE LORRAINE

VOSGES (88) - GHT N°8

Remiremont

URGENCES ADULTES & PÉDIATRIQUES

CH Remiremont



RPU TRANSMIS

21 800

passages

MOYENNE
JOURNALIÈRE

60

passages/jour

ÉVOLUTION
ANNUELLE

+9,1%

Vs. 2020

Patients

SEX RATIO

1,1

homme(s)
pour 1 femme

ÂGE MOYEN

44

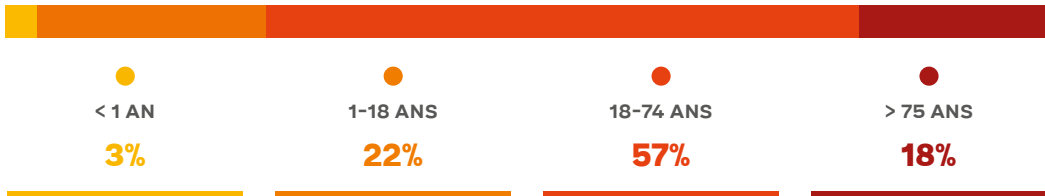
ans

VENANT DE
L'ÉTRANGER

0,87%

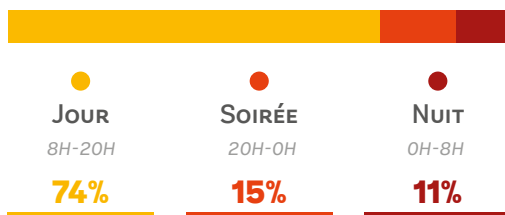
des patients

Tranches d'âge des patients



Arrivées

Horaires des arrivées



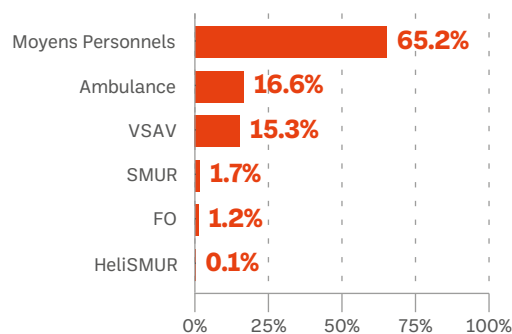
DURANT LES
HEURES DE PDS




LE WEEK-END

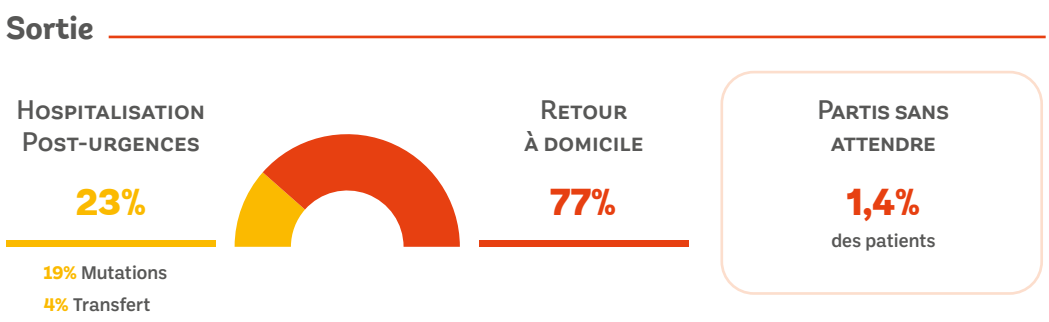
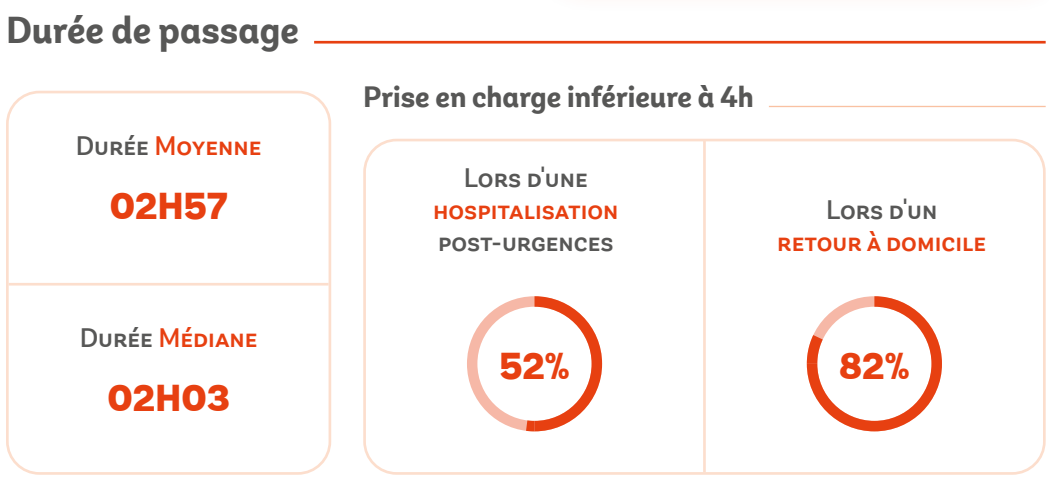
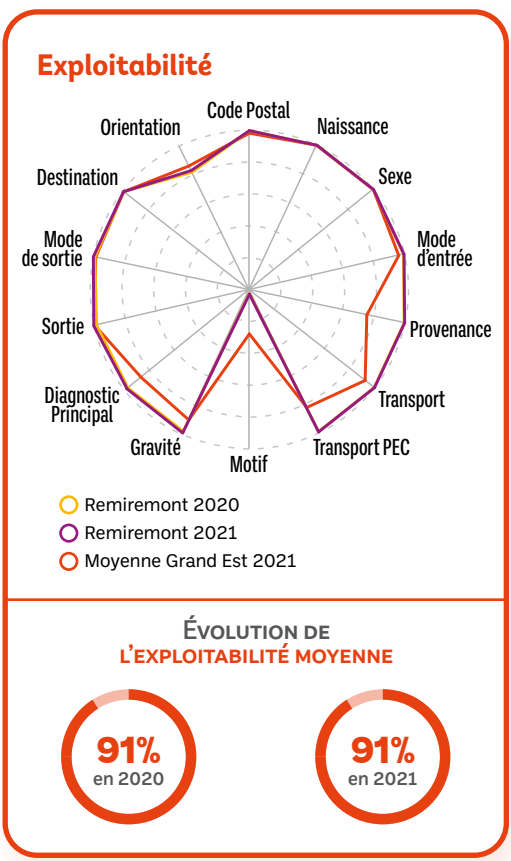
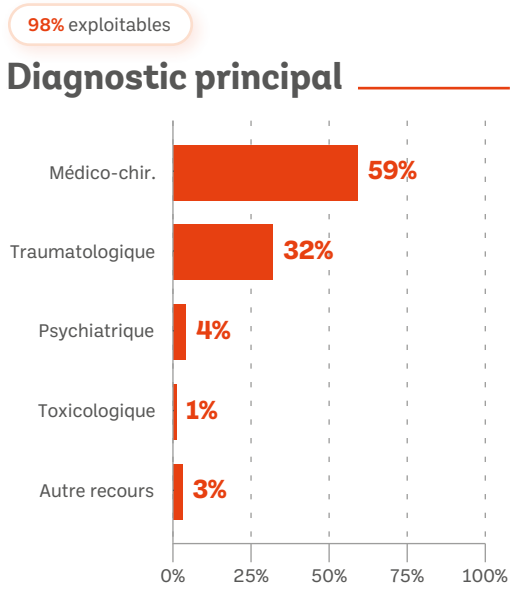


Mode de transport



Gravité (CCMU)





SAU DE LORRAINE

VOSGES (88) - GHT N°8

Saint-Dié-des-Vosges

URGENCES ADULTES & PÉDIATRIQUES

CH Saint-Dié-des-Vosges



RPU TRANSMIS

25 320

passages

MOYENNE
JOURNALIÈRE

69

passages/jour

ÉVOLUTION
ANNUELLE

+4,6%

Vs. 2020

Patients

SEX RATIO

1,0

homme(s)
pour 1 femme

ÂGE MOYEN

45

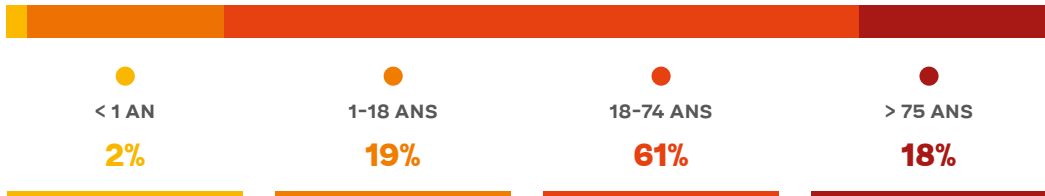
ans

VENANT DE
L'ÉTRANGER

0,51%

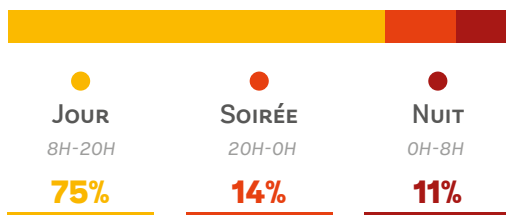
des patients

Tranches d'âge des patients



Arrivées

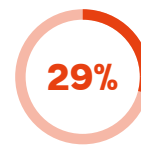
Horaires des arrivées



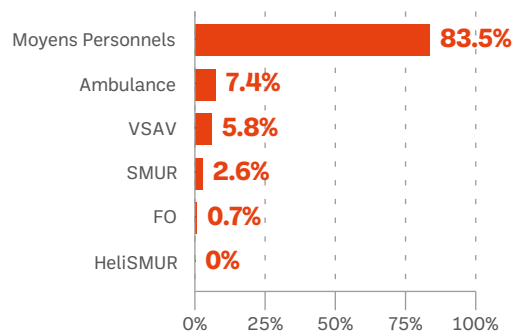
DURANT LES
HEURES DE PDS



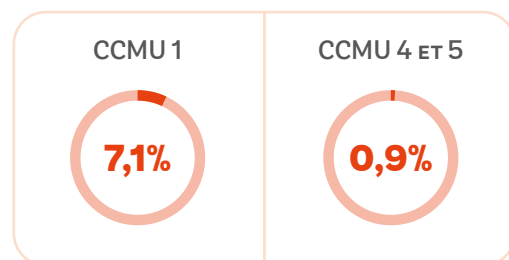
LE WEEK-END

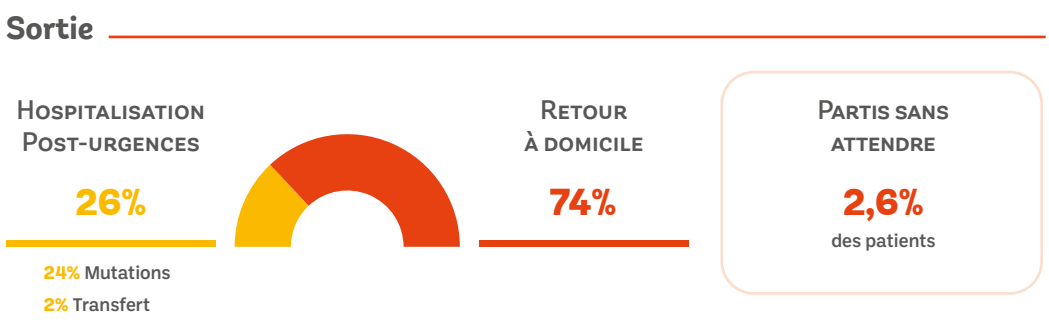
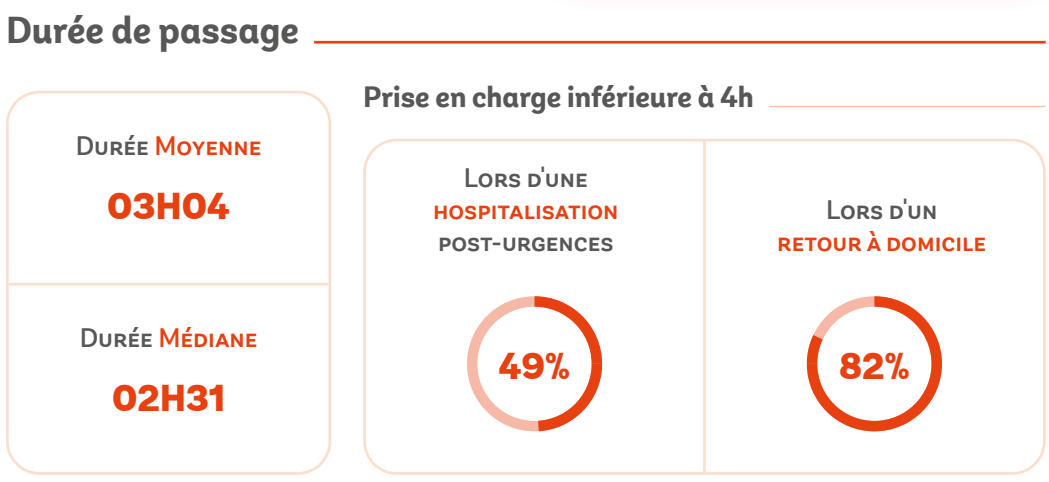
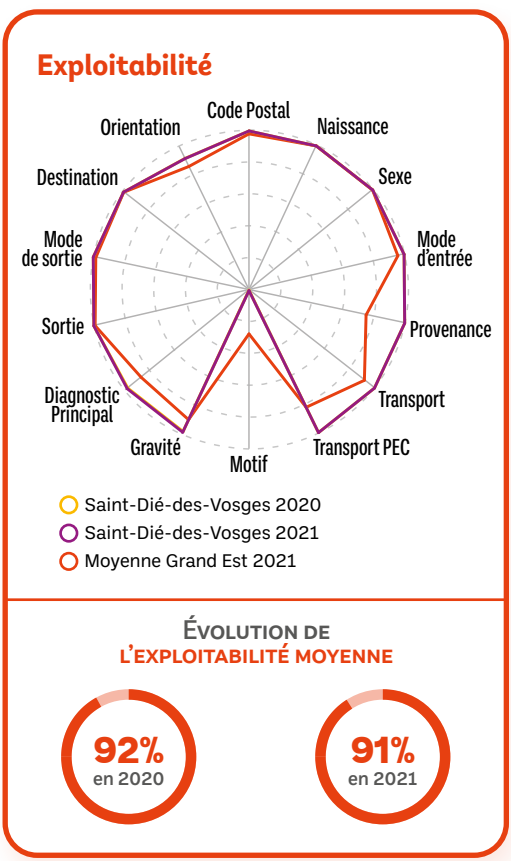
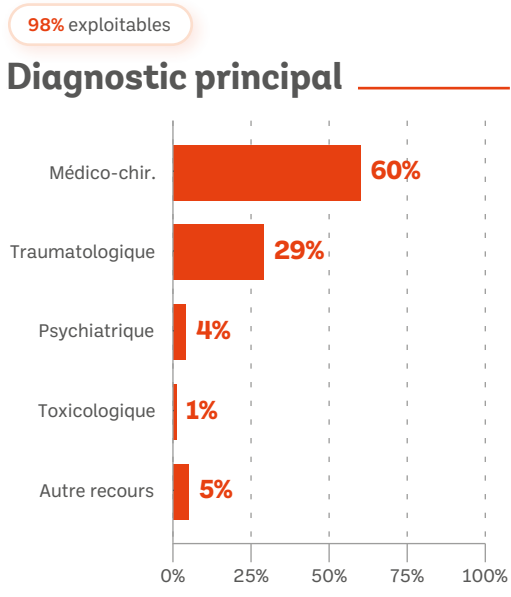


Mode de transport



Gravité (CCMU)





SAU DE LORRAINE

VOSGES (88) - GHT N°8

Vittel

URGENCES ADULTES & PÉDIATRIQUES

CH Vittel • Centre Hospitalier de l'Ouest Vosgien



RPU TRANSMIS

7 641
passages

MOYENNE JOURNALIÈRE

21
passages/jour

ÉVOLUTION ANNUELLE

-5,5%
Vs. 2020

Patients

SEX RATIO

1,2

homme(s)
pour 1 femme

ÂGE MOYEN

44

ans

VENANT DE
L'ÉTRANGER

0,89%

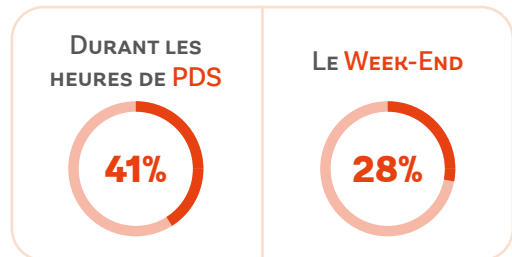
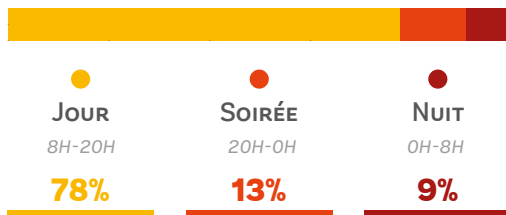
des patients

Tranches d'âge des patients

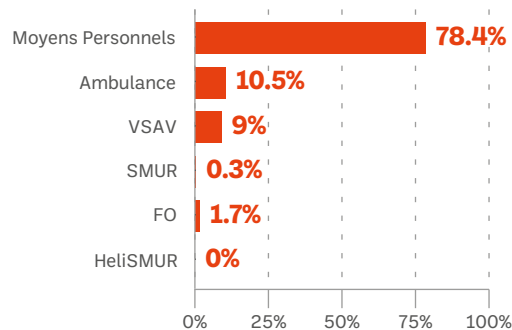


Arrivées

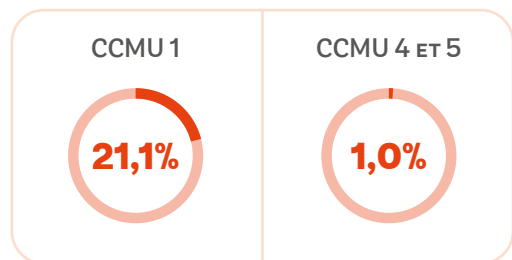
Horaires des arrivées



Mode de transport

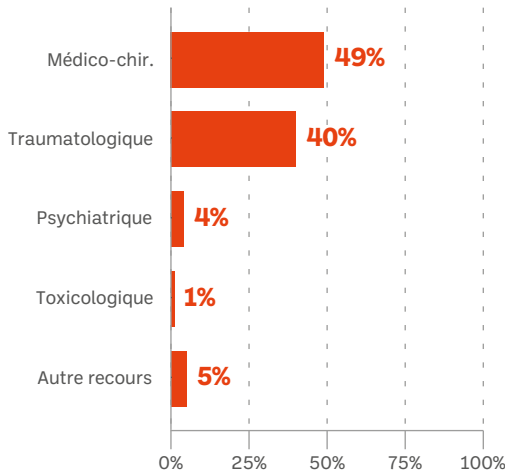


Gravité (CCMU)

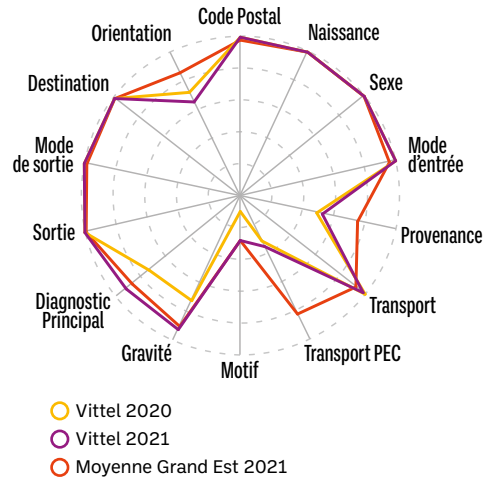


73% exploitables

Diagnostic principal



Exploitabilité



ÉVOLUTION DE L'EXPLOITABILITÉ MOYENNE



Durée de passage

DURÉE MOYENNE

01H47

DURÉE MÉDIANE

01H22

Prise en charge inférieure à 4h

LORS D'UNE HOSPITALISATION POST-URGENCES



LORS D'UN RETOUR À DOMICILE



Sortie

HOSPITALISATION POST-URGENCES

16%

15% Mutations
1% Transfert

RETOUR À DOMICILE

84%

PARTIS SANS ATTENDRE

0,0%
des patients

Annexes

MÉTHODOLOGIE

Calcul du taux d'exploitabilité des données

	Numérateur	Dénominateur
Age	Nombre de RPU avec un âge conforme [0-120 ans[Nombre de RPU transmis
Code postal	Nombre de RPU avec un code postal analysable: correspondance base officielle des codes postaux ou 99 + code pays	Nombre de RPU transmis
Durée de passage	Nombre de RPU avec une durée de passage conforme]0-72 heures[Nombre de RPU transmis
Sexe	Nombre de RPU avec un élément transmis pour le sexe analysable: M/F	Nombre de RPU transmis
Date d'entrée	Nombre de RPU avec un élément transmis pour la date d'entrée conforme	Nombre de RPU transmis
Mode d'entrée	Nombre de RPU avec un élément transmis pour le mode d'entrée conforme: 6/7/8	Nombre de RPU transmis
Provenance	Nombre de RPU avec un élément transmis pour la provenance conforme : 1/2/3/4/5/6/7/8	Nombre de RPU transmis
Moyen de transport	Nombre de RPU avec un élément transmis pour le moyen de transport conforme : PERSO /AMBU/VSAB/ SMUR/HELI/FO	Nombre de RPU transmis
Prise en charge pendant le transport	Nombre de RPU avec un élément transmis pour la prise en charge pendant le transport conforme: MED/ PARAMED/AUCUN	Nombre de RPU transmis
Motif de recours	Nombre de RPU hors orientation = FUGUE/PSA /REO avec un élément transmis pour le motif de recours conforme	Nombre de RPU transmis hors orientation = FUGUE / PSA/REO
Diagnostic principal	Nombre de RPU hors orientation = FUGUE/PSA /REO ET avec un élément transmis pour le diagnostic principal conforme= code CIM10	Nombre de RPU transmis hors orientation = FUGUE / PSA/REO

	Numérateur	Dénominateur
Destination pour les patients mutés ou transférés	Nombre de RPU avec le mode de sortie codé 6 ou 7 ET un élément transmis pour l'orientation conforme 1/2/3/4	Nombre de RPU transmis avec le mode de sortie codé 6 ou 7
Orientation pour les patients mutés ou transférés	Nombre de RPU avec le mode de sortie codé 6 ou 7 ET un élément transmis pour la destination conforme HDT/HO/SC /SI/RE A/UHCD/MED/CHIR/OBST	Nombre de RPU transmis avec le mode de sortie codé 6 ou 7
CCMU	Nombre de RPU hors orientation = FUGUE/PSA /REO ET avec un élément transmis pour la CCMU conforme 1/2/3/4/5/P/D	Nombre de RPU transmis hors orientation = FUGUE / PSA/REO
Mode de sortie	Nombre de RPU transmis pour le mode de sortie conforme : 6/7/8/9	Nombre de RPU transmis

Vittel
Saint-Dizier-Vosges
Remiremont
Neufchâteau
Épinal
Thionville
Sarrebourg
Sarrebourg
Saint-Avold
Metz - Ledouest
Metz - Claude Bernard
Metz (CHR)
Forbach
Verdun
Bar-le-Duc
Toul
Pont-à-Mousson
Nancy - Gentilly
Nancy - Pédatrie (CHR)
Nancy - Adultes (CHR)
Mont-Saint-Martin
Lunéville
Briey
Saint-Dizier
Langres
Chamont
Vittel-François
Reims - Reims-Bzannes
Reims - Courancy
Reims - Pédatrie (CHU)
Reims - Adultes (CHU)
Épernay
Châlons-en-Champagne
Troyes
Romilly-sur-Seine
Sedan
Vouziers
Rethel
Charleville-Mézières - Pédatrie
Charleville-Mézières - Adultes
Saint-Louis - Trois-frontières
Mulhouse - Diaconat Fondrière
Mulhouse - Pédatrie (CH)
Mulhouse - Adultes (CH)
Guebwiller
Colmar - Pédatrie
Colmar - Adultes
Altkirch
Wissembourg
Strasbourg - Sainte Anne
Strasbourg - Rhina
Strasbourg - Hôtel Hospital Civil
Strasbourg - Hautepierre Pédatrie
Strasbourg - Hautepierre Adultes
Sélestat
Zornheim
Haguenau - Pédatrie
Haguenau - Adultes

EST-RESCUE DU GRAND EST 2021 URGENCES DES PAINORAMA



www.est-rescue.fr

09.64.41.51.89
oru@est-rescue.fr

64 Chaussée Saint-Martin - 51100 Reims



Est-Rescue - Réseau et Observatoire des structures d'urgence du Grand Est - RNA W5143009900 à Nancy