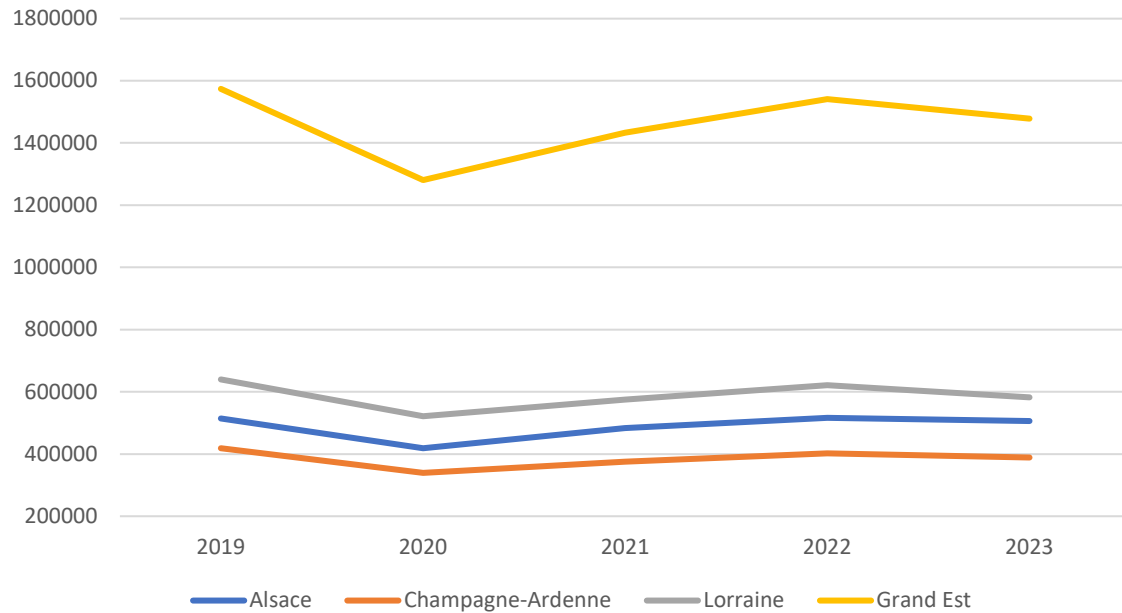


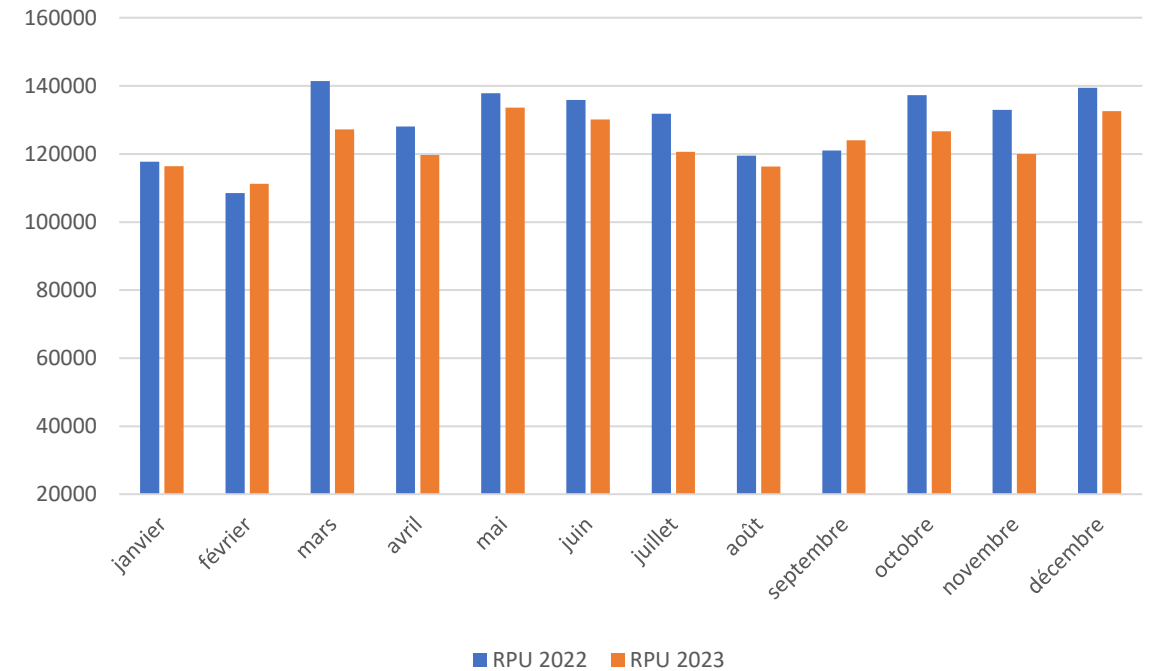
Premières données RPU 2023

Nombre de passages - Évolution

➤ **1 478 385** passages dans le Grand Est en 2023
-4,0% Evolution 2022/2023



Alsace -2,0%
 Champagne-Ardenne -3,3%
 Lorraine -6,2%



Nb: Rupture de flux pour Neufchâteau et Vittel en début octobre

➤ *Récupération de 5293 RPU*

Chiffres clés 2023 – global Grand Est

RECUEIL DES DONNÉES

1 478 385 Nombre de RPU transmis en 2023
-4,0% Evolution 2022/2023

MODE DE SORTIE

23% Hospitalisation post-urgences
21% Mutation interne
2% Transfert externe
77% Retour au domicile

DURÉE DE PASSAGE

61% Passage en moins de 4h
38% lors d'une hospitalisation post-urgences
67% lors d'un retour à domicile

PATIENTS

1,09 Sex-ratio H/F
41,0 Age moyen
3% Moins de 1 an
26% Moins de 18 ans
15% 75 ans et plus

ARRIVÉES

Date/heure

28% Nuit [20h-08h[
44% Horaire de PDS
28% Week-end

Mode de transport

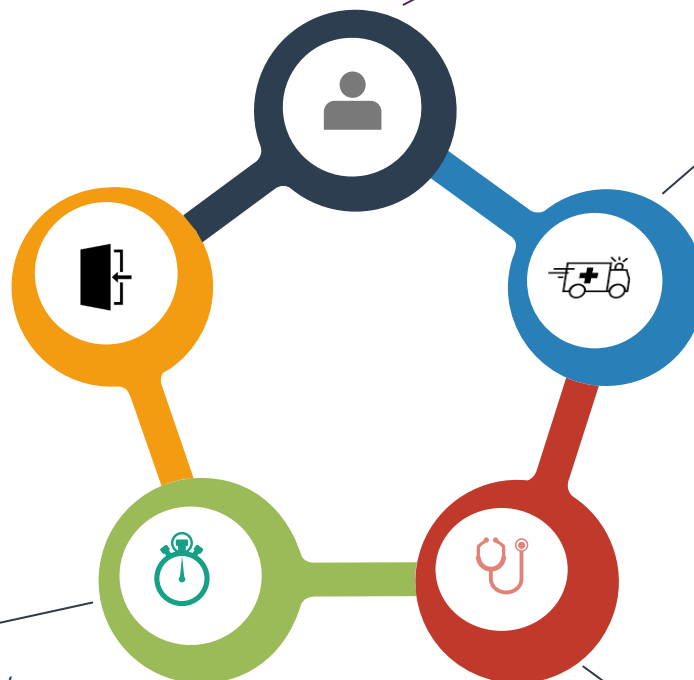
71% Moyen personnel
2% SMUR (y compris transport hélicoptéré)
12% VSAV
15% Ambulance

CCMU

17% CCMU 1
2% CCMU 4 et 5

DIAGNOSTIC PRINCIPAL

62% Médico-chirurgical
29% Traumatologie
3% Psychiatrique
2% Toxicologique
4% Autres recours



Chiffres clés 2023 - moins de 18 ans

RECUEIL DES DONNÉES

388 396 Nombre de RPU transmis en 2023

-10,9% Evolution 2022/2023

26% Taux d'urgence

MODE DE SORTIE

13% Hospitalisation post-urgences
12% Mutation interne
1% Transfert externe

87% Retour au domicile

DURÉE DE PASSAGE

80% Passage en moins de 4h
71% lors d'une hospitalisation post-urgences
81% lors d'un retour à domicile

PATIENTS

1,20 Sex-ratio H/F
7,7 Age moyen

ARRIVÉES

Date/heure

28% Nuit [20h-08h[
45% Horaire de PDS
29% Week-end

Mode de transport

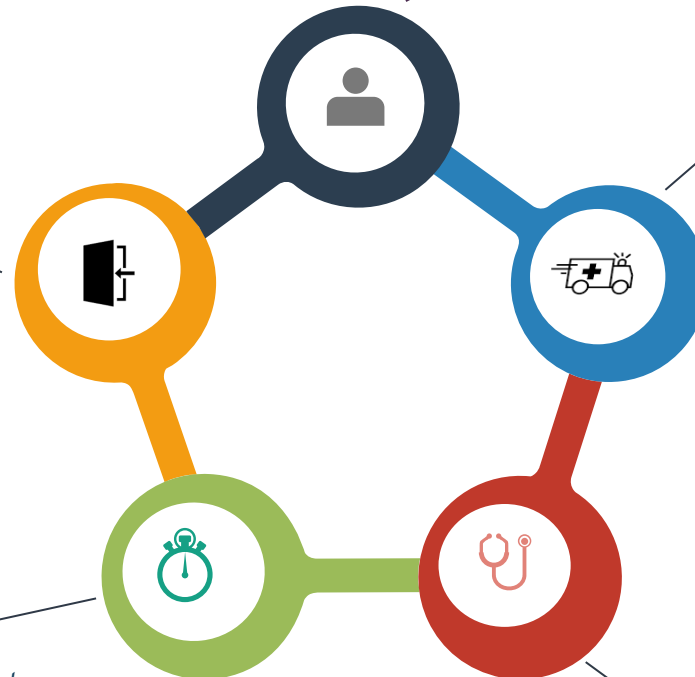
92% Moyen personnel
1% SMUR (y compris transport hélicoptéré)
4% VSAV
2% Ambulance

CCMU

29% CCMU 1
< 1% CCMU 4 et 5

DIAGNOSTIC PRINCIPAL

58% Médico-chirurgical
36% Traumatologie
2% Psychiatrique
1% Toxicologique
3% Autres recours



Chiffres clés 2023 - 75 ans et +

RECUEIL DES DONNÉES

226 220 Nombre de RPU transmis en 2023
-1,5% Evolution 2022/2023
15% Taux d'urgence

MODE DE SORTIE

49% Hospitalisation post-urgences
45% Mutation interne
4% Transfert externe
50% Retour au domicile

DURÉE DE PASSAGE

33% Passage en moins de 4h
24% lors d'une hospitalisation post-urgences
42% lors d'un retour à domicile

PATIENTS

0,75 Sex-ratio H/F
84,6 Age moyen

ARRIVÉES

Date/heure

23% Nuit [20h-08h[
38% Horaire de PDS
26% Week-end

Mode de transport

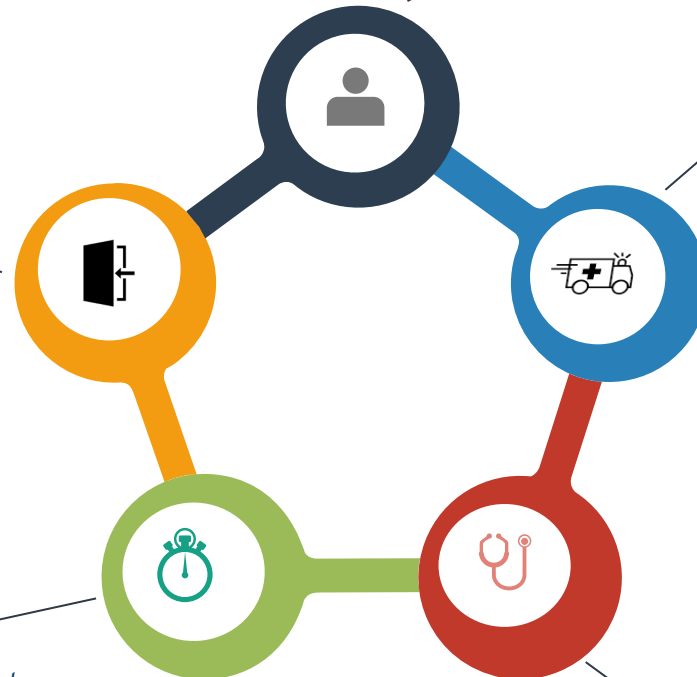
32% Moyen personnel
4% SMUR (y compris transport hélicoptéré)
21% VSAV
42% Ambulance

CCMU

8% CCMU 1
4% CCMU 4 et 5

DIAGNOSTIC PRINCIPAL

74% Médico-chirurgical
22% Traumatologie
1% Psychiatrique
<1% Toxicologique
2% Autres recours



Répartition par âge et par sexe

Âge moyen : 41,0 ans

2022 : 39,9 ans

Alsace : 40,2 ans

Champagne-Ardenne : 41,2 ans

Lorraine : 41,5 ans

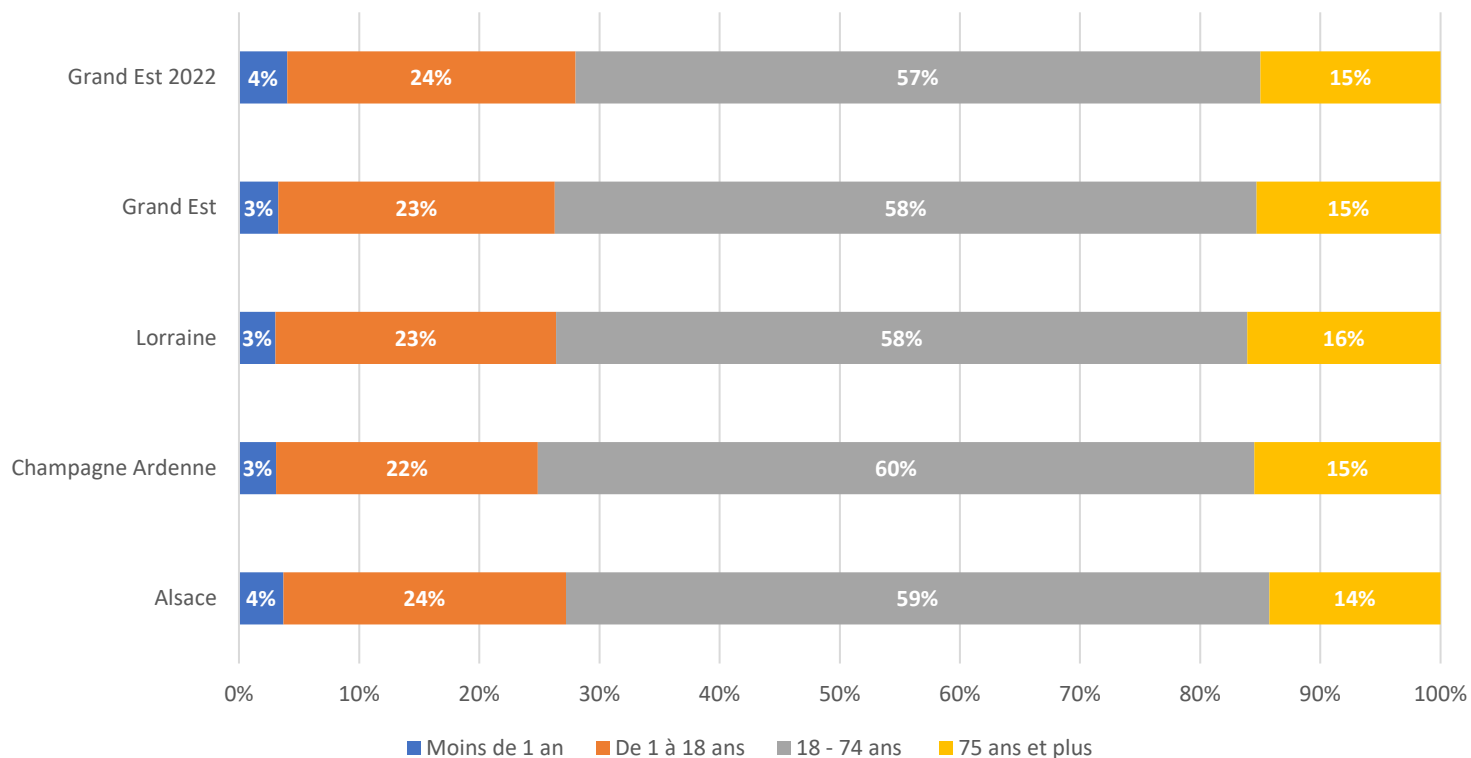
Sex ratio : 1,09 hommes / femme

2022 : 1,09

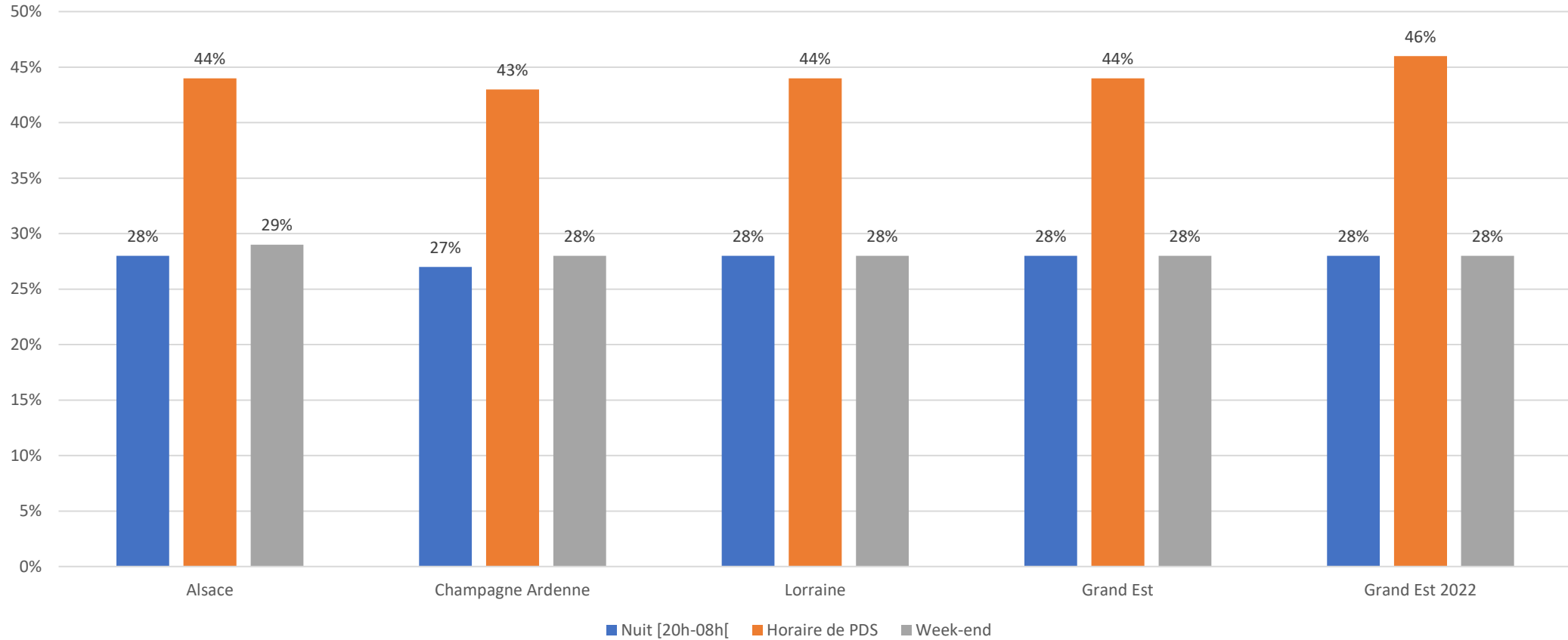
Alsace : 1,10

Champagne-Ardenne : 1,07

Lorraine : 1,10



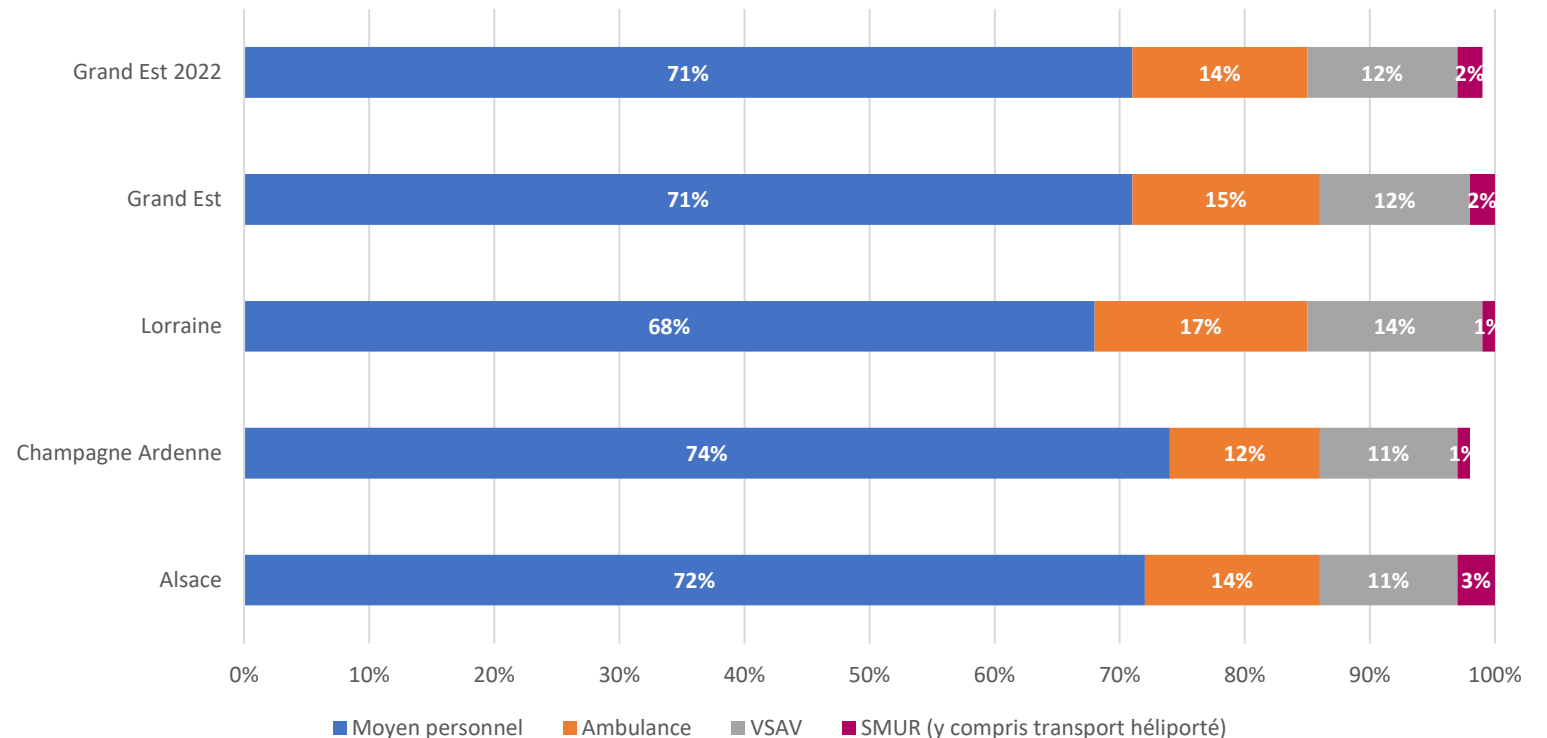
Arrivées – Horaires de passages



Arrivées – Mode de transport

Moyenne régionale sur les 3 dernières années (2021 à 2023)

- Moyen personnel: 71%
- Ambulance: 14%
- VSAV: 12%
- SMUR (y compris transport hélicoptéré): 2%



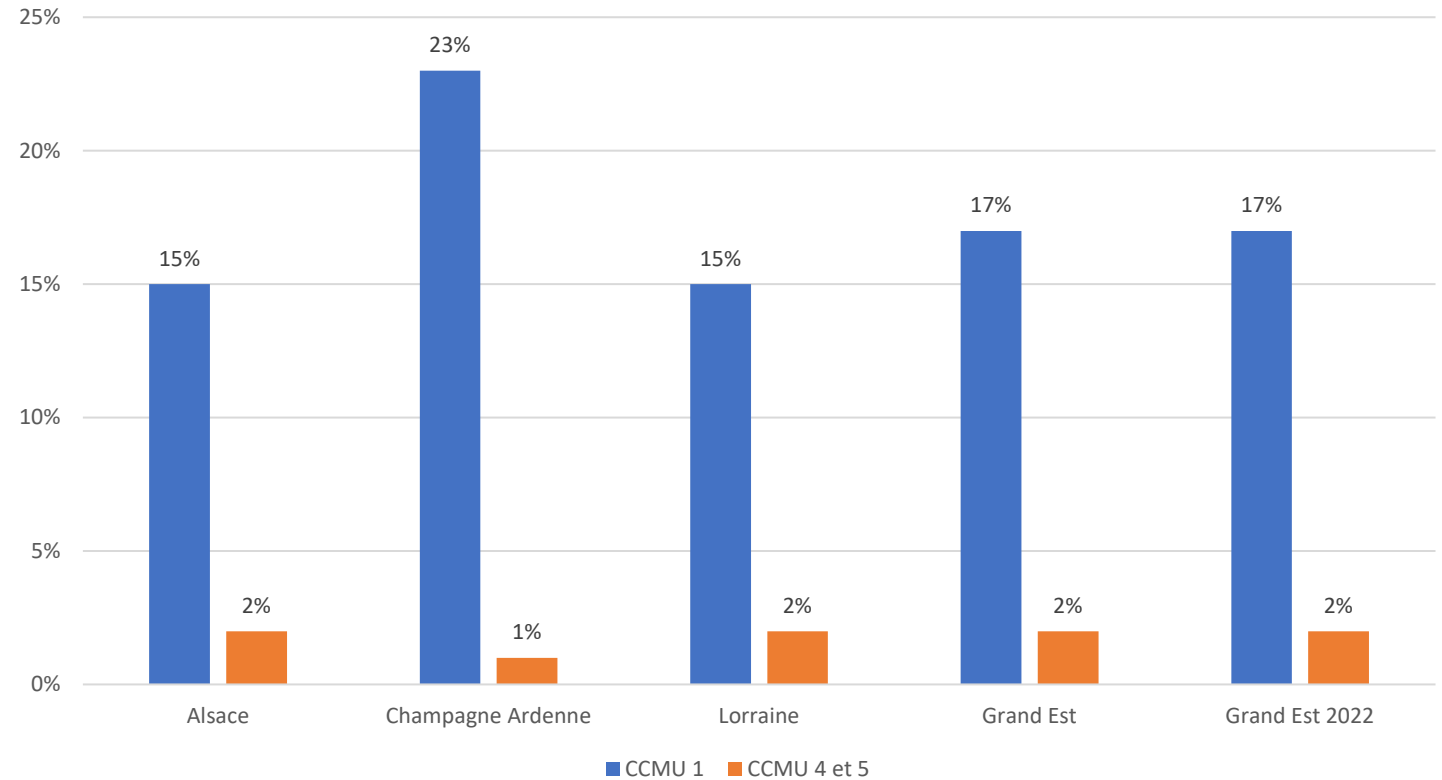
Gravité – CCMU 1 et CCMU 4 et 5

Évolution Grand Est

Même repartition qu'en 2022

Champagne-Ardenne

Part plus importante des CCMU 1



Diagnostic principal

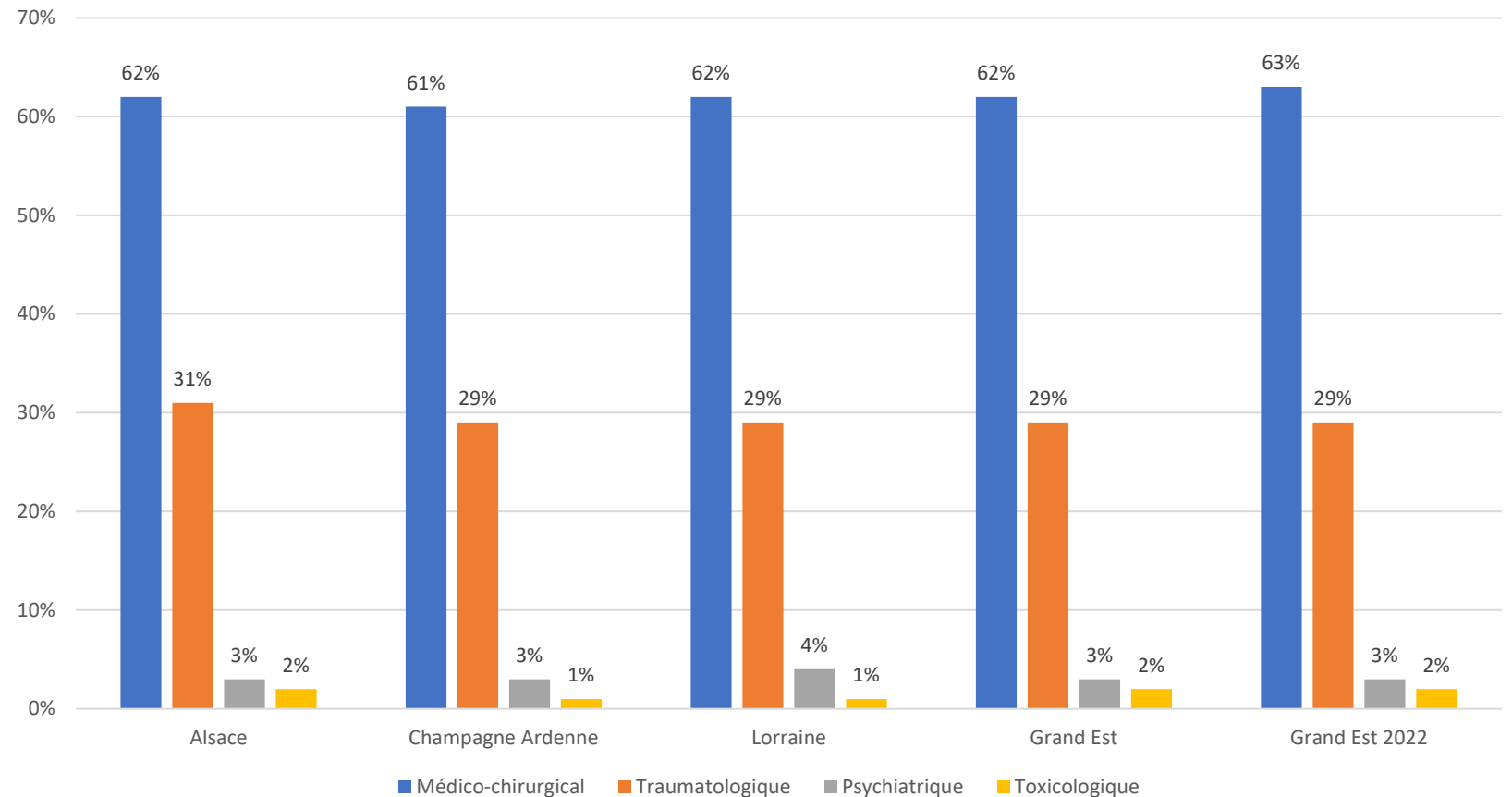
DP exploitables : 87 % (=)

Lorraine : 93 % vs 92% en 2022

Champagne-Ardenne : 91% vs 92 % en 2022

Alsace : 77% vs 76 % en 2022

Parts des différents type d'urgence stables depuis 3 ans

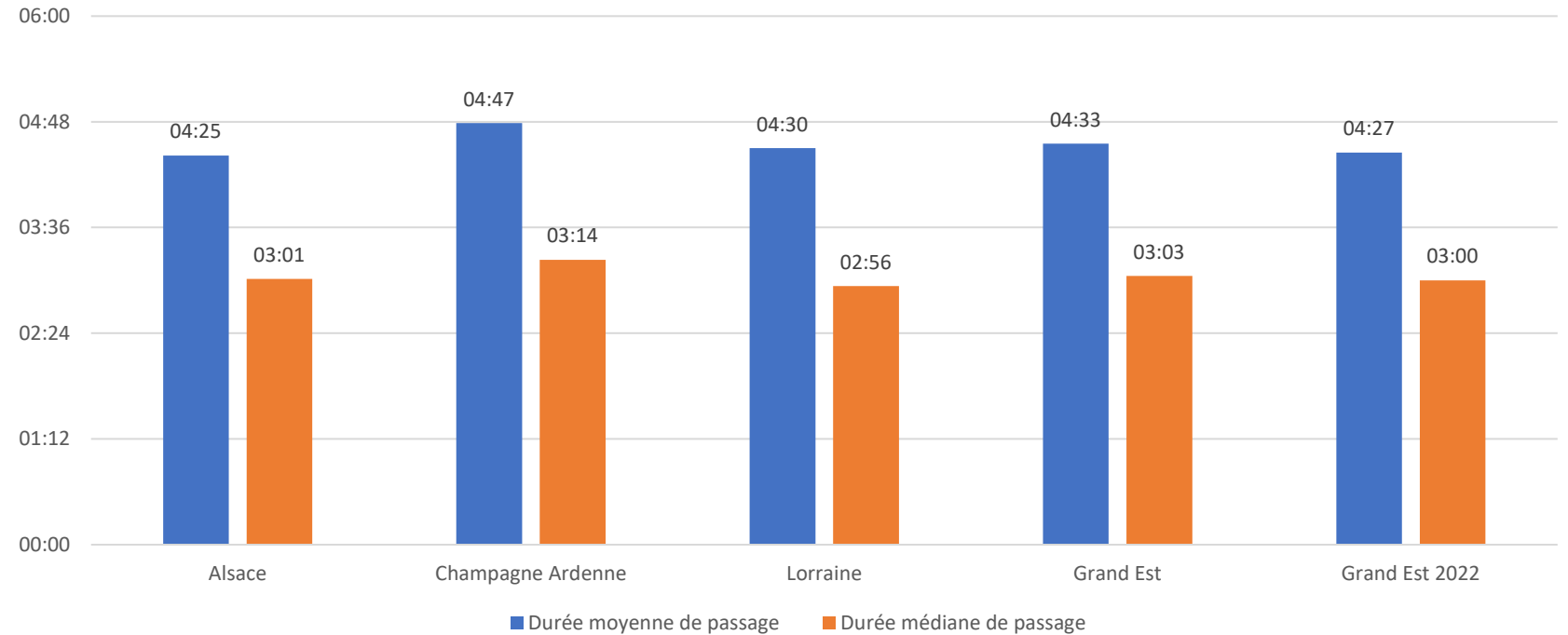


Durée de passage

Prise en charge en moins de 4h : 61%
(vs 62% en 2022)

38 % lors d'une hospitalisation post-urgences (vs 35% en 2022)

67% lors d'un retour à domicile (vs 68% en 2022)

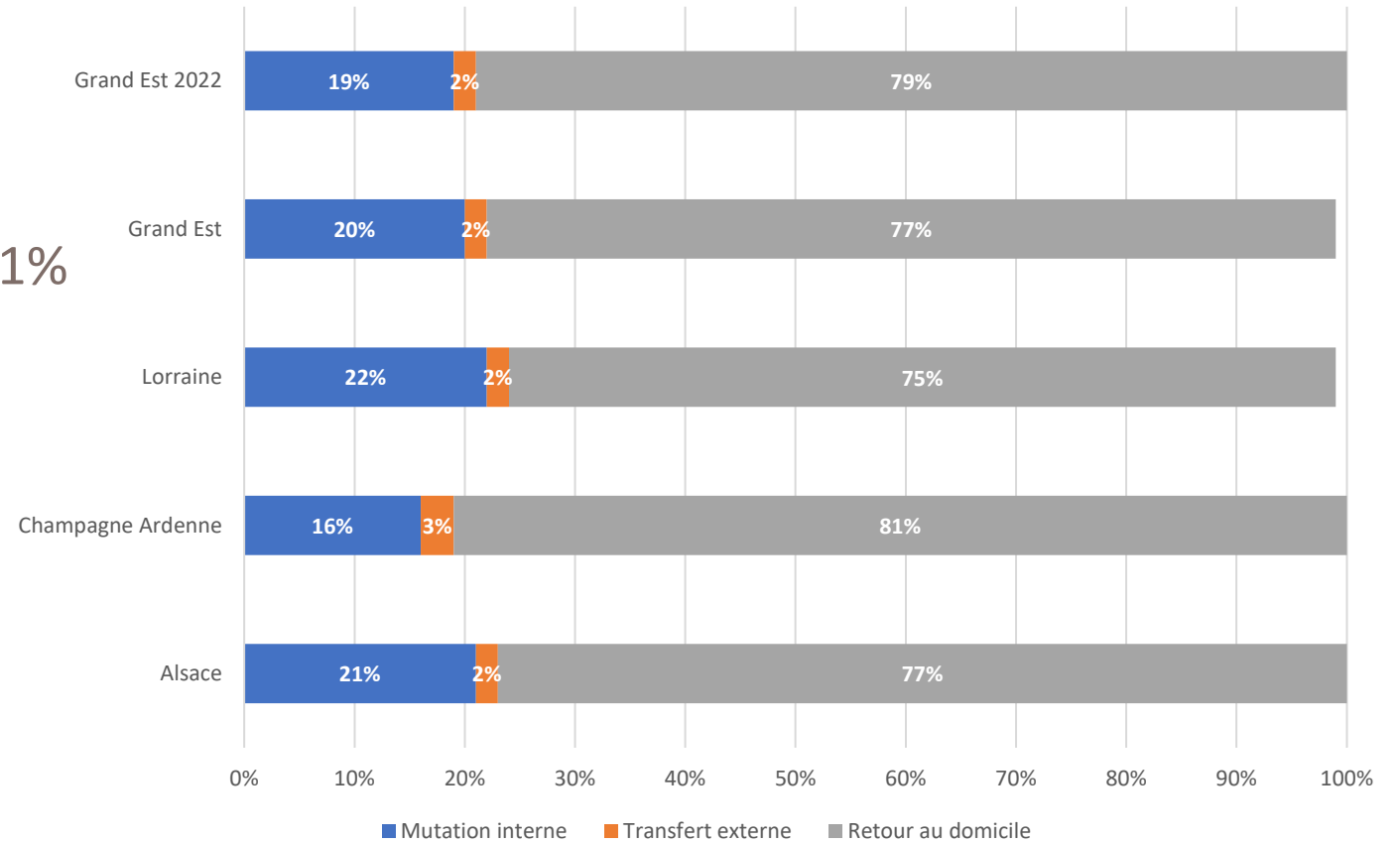


Mode de sortie

Hospitalisation post-urgences : 23 % (vs 21% en 2022)

Dont 34 % vers UHCD (vs 38% en 2022)

- *Alsace* : 52%
- *Champagne-Ardenne* : 27%
- *Lorraine* : 20%

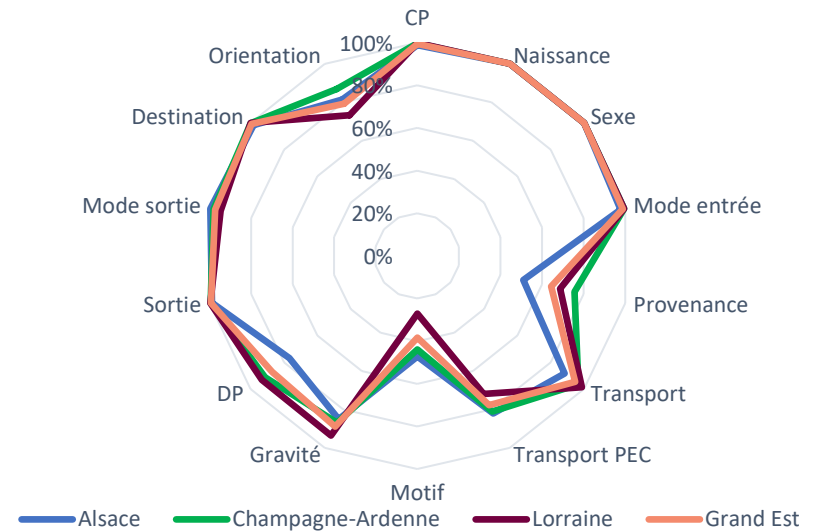
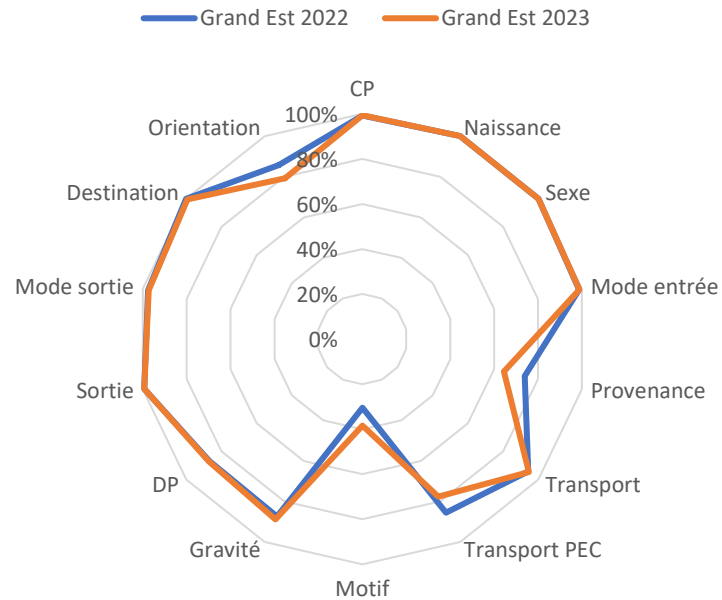


Qualité – taux d'exploitabilité

Stabilité des taux d'exploitabilité Grand Est
(exploitabilité moyenne régionale) 87,5%

➔ Provenance, Orientation

➔ Motif





Merci de votre attention

